



Gemeinde Ankum

Haushaltsplan
für das Haushaltsjahr **2026**

Wohnbevölkerung:

Volkszählung	(27.05.1970)	4.447 Einw.
Volkszählung	(25.05.1987)	5.064 Einw.
Volkszählung	(09.05.2011)	7.140 Einw.
	(30.06.2023)	8.148 Einw.
	(30.06.2024)	8.306 Einw. <small>(Basis Zensus 2011)</small>
	(30.06.2025)	8.107 Einw. <small>(Basis Zensus 2022)</small>

Flächengröße des Gemeindegebietes: 6.632 ha

Gemeindestraßen: 199,862 km

Inhaltsverzeichnis

	Seite
Haushaltssatzung	4
Vorbericht und Erläuterungen	6
Gesamthaushalt	52
Teilhaushalt 1	
Fachbereich Allgemeines	62
Teilhaushalt 2	
Fachbereich Finanzen	168
Übersicht Stand der Schulden	184
Vermögensübersicht	187
Beteiligungsbericht	190
Übersicht über die Produktgruppen	206
Übersicht über die Budgets	208

Haushaltssatzung der Gemeinde Ankum für das Haushaltsjahr 2026

Aufgrund des § 112 des Niedersächsischen Kommunalverfassungsgesetzes (NKomVG) hat der Rat der Gemeinde Ankum in der Sitzung am 19.03.2026 folgende Haushaltssatzung für das Haushaltsjahr 2026 beschlossen:

§ 1

Der Haushaltsplan für das Haushaltsjahr 2026 wird

1. im **Ergebnishaushalt** mit dem jeweiligen Gesamtbetrag

1.1 der ordentlichen Erträge auf	16.581.900 €
1.2 der ordentlichen Aufwendungen auf	16.230.400 €
ordentliches Ergebnis:	351.500 €
1.3 der außerordentlichen Erträge auf	0 €
1.4 der außerordentlichen Aufwendungen auf	0 €
außerordentliches Ergebnis	0 €
Jahresergebnis:	351.500 €

2. im **Finanzhaushalt** mit dem jeweiligen Gesamtbetrag

2.1 der Einzahlungen aus laufender Verwaltungstätigkeit	15.660.400 €
2.2 der Auszahlungen aus laufender Verwaltungstätigkeit	17.366.400 €
2.3 der Einzahlungen für Investitionstätigkeit	3.910.000 €
2.4 der Auszahlungen für Investitionstätigkeit	8.257.600 €
2.5 der Einzahlungen für Finanzierungstätigkeit	4.347.600 €
2.6 der Auszahlungen für Finanzierungstätigkeit	624.600 €

festgesetzt.

Nachrichtlich: Gesamtbeträge	
- der Einzahlungen des Finanzhaushaltes	23.918.000 €
- der Auszahlungen des Finanzhaushaltes	26.248.600 €

§ 2

Der Gesamtbetrag der vorgesehenen Kreditaufnahmen für Investitionen und Investitionsförderungsmaßnahmen (Kreditermächtigung) wird auf 4.347.600 € festgesetzt.

§ 3

Der Gesamtbetrag der Verpflichtungsermächtigungen wird auf 1.175.000 € festgesetzt.

§ 4

Der Höchstbetrag, bis zu dem im Haushaltsjahr 2026 Liquiditätskredite zur rechtzeitigen Leistung von Auszahlungen in Anspruch genommen werden dürfen, wird auf 2.500.000 € festgesetzt.

§ 5

Über- bzw. außerplanmäßige Aufwendungen und Auszahlungen im Sinne des § 117 Abs.1 Satz 2 NKomVG gelten als unerheblich, wenn sie 5.000 € nicht übersteigen.

§ 6

Die Notwendigkeit einer Nachtragshaushaltssatzung im Sinne des § 115 Abs. 2 Nr. 2 NKomVG ist gegeben, wenn sich Mehraufwendungen ergeben, die im Einzelfall 5 v.H. der Gesamtaufwendungen des Ergebnishaushaltes übersteigen. Gleiches gilt für Mehrauszahlungen in Bezug auf die Gesamtauszahlungen des Finanzhaushaltes.

§ 7

Die Wertgrenze für Investitionen von erheblicher Bedeutung im Sinne von § 12 Abs. 1 Satz 1 KomHKVO wird auf 1.000.000 EUR festgesetzt.

Ankum, den 19.03.2026

Gemeinde Ankum
Der Bürgermeister

Menke

VORBERICHT und ERLÄUTERUNGEN

gem. § 1 Abs. 2 Nr. 3 KomHKVO
i.V.m. § 6 KomHKVO

VORBERICHT und ERLÄUTERUNGEN

gem. § 1 Abs. 2 Nr. 3 KomHKVO i. V. m. § 6 KomHKVO

Vergleichswerte

Jahre:	2020 - 2029
WertTyp:	Ist-Werte (falls vorhanden, sonst Plan-Werte)
Vergleichsgruppe:	Kommunen mit: 5.000 - 10.000 Einwohnern
Kundenarten:	Mitgliedsgemeinden von Samtgemeinden
Bundesland:	Niedersachsen
Anzahl Vergleichskommunen:	29

1. Einführung in den NKR-Haushalt 2026 der Gemeinde Ankum

- 1.1 Allgemeine Ausführungen
- 1.2 Aufbau des Haushaltsplans nach dem NKR
- 1.3 Struktur des Haushaltsplans und Bildung der Produkte
- 1.4 Darstellung der Investitionen und Investitionsförderungsmaßnahmen

2. Vorbericht

- 2.1 Entwicklung der wichtigsten Erträge beim Produkt 611.10
- 2.2 Entwicklung der allgemeinen Umlagen (Produkt 611.10)
- 2.3 Entwicklung der weiteren wichtigen Erträge, Aufwendungen, Einzahlungen und Auszahlungen
- 2.4 Entwicklung des Vermögens, der Schulden einschließlich des Liquiditätskredites
- 2.5 Entwicklung des Gesamtergebnisses
- 2.6 Finanzierung und Auswirkungen der im Haushaltsplan geplanten größeren Investitionen und Investitionsförderungsmaßnahmen
- 2.7 Strategien zum Schuldenabbau unter Berücksichtigung der demographischen Entwicklung
- 2.8 Priorisierung der Investitionsmaßnahmen
- 2.9 Anpassungsbedarf bei den Einrichtungen der Gemeinde aufgrund der auch aus der Bevölkerungsstatistik zu schließenden zukünftigen Gemeindeentwicklung
- 2.10 Ziele der Gemeinde Ankum

1. Einführung in den NKR-Haushalt 2026 der Gemeinde Ankum

1.1. Allgemeine Ausführungen

Der Haushaltsplan der Gemeinde Ankum ist nach den Grundsätzen der Doppik (doppelte Buchführung) aufgestellt worden. Der Haushaltsplan und der Vorbericht wurden unter Berücksichtigung der gesetzlichen Grundlagen erstellt.

Der Vorbericht soll einen Überblick über die Entwicklung und den Stand der Haushaltswirtschaft geben. Er enthält eine wertende Analyse der finanziellen Lage und ihrer voraussichtlichen Entwicklung und stützt sich dabei auf Kennzahlen und Kennzahlenvergleiche.

Durch den Umstieg von der kameralen auf die doppelte Buchführung hat sich vor allem die Betrachtungsweise des kommunalen Haushaltes geändert. Viel mehr als bisher stehen das Ressourcenaufkommen und der Ressourcenverbrauch und damit die Wirtschaftlichkeit des Handelns im Vordergrund. Um dabei entsprechend des „Neuen Steuerungsmodells“ das Verwaltungshandeln und politische Entscheidungen nach den erbrachten und zu erbringenden Leistungen zu steuern, sind Ziele festzulegen und zu formulieren, wobei Kennzahlen helfen sollen, die Entwicklung darzustellen, zu analysieren und zu vergleichen.

Mit dem Haushaltsplan für das Jahr 2026 werden konkrete Ziele vorgegeben, eine Priorisierung der geplanten Investitionen vorgenommen und die bisherige und künftige Entwicklung anhand von Kennzahlen dargestellt, die mit den weiteren Haushaltsplänen jeweils weiterentwickelt bzw. fortgeschrieben werden. Die Erreichung kann durch die Zahlen und Daten der Jahresrechnungen überprüft bzw. mit den entsprechenden Kennzahlen dargestellt werden. Die doppelten Jahresrechnungen für die Jahre 2010 bis 2022 sind inzwischen geprüft und daher abschließend.

Die Haushaltsjahre 2023 und 2024 werden voraussichtlich im Laufe des Jahres 2026 vom RPA geprüft. Insofern sind die im Weiteren genannten Zahlen dieses Jahres unter dem Vorbehalt möglicher Änderungen zu sehen. Die Zahlen und Daten der Haushaltsjahre bis 2022 können aber als Vergleich und für die Darstellung der Entwicklung der Haushalte herangezogen werden.

1.2 Aufbau des Haushaltsplans nach dem NKR

<u>Finanzrechnung</u>	<u>Bilanz</u>	<u>Ergebnisrechnung</u>
Einzahlungen	Aktiva	Passiva
./.	Vermögen	Netto- Position
Auszahlungen	Liquide Mittel	Fremdkapital
----- Liquiditätssaldo		Erträge
		./.
		Aufwendungen
		----- Ergebnissaldo

Das „Neue Kommunale Rechnungswesen“ (NKR) ist als „Drei-Komponenten-Rechnungswesen“ für Planung, Bewirtschaftung und Jahresabschluss ausgestaltet und gliedert sich in die drei Komponenten:

- Ergebnisrechnung (in der Planung: Ergebnishaushalt)
- Finanzrechnung (in der Planung: Finanzhaushalt)
- Vermögensrechnung = Bilanz.

Der Ergebnishaushalt enthält die Aufwendungen und Erträge. Hier werden das gesamte Ressourcenaufkommen und der gesamte Ressourcenverbrauch aufgezeigt. Erträge und Aufwendungen im kaufmännischen Sinn sind die zentrale Rechnungsgröße. Besonders ins Gewicht fällt der zu veranschlagende Aufwand für die auf die Nutzungsdauer bezogenen Abschreibungen, der den Vermögensverzehr des betrachteten Jahres (z.B. der Straßen, Gebäude oder technischen Anlagen) darstellt.

Die Ergebnisrechnung bzw. der Ergebnishaushalt sind Maßstab für die Frage, ob ein Haushalt ausgeglichen ist bzw. ein Haushaltssicherungskonzept notwendig wird.

Im Finanzhaushalt werden alle Ein- und Auszahlungen aus laufender Verwaltungstätigkeit, für Investitionen und Investitionsförderungsmaßnahmen sowie für die Finanzierungstätigkeit nachgewiesen.

Die Bilanz stellt das gesamte Vermögen und die gesamten Verbindlichkeiten zum Stichtag 31.12. dar. Dabei zeigt die Passiv-Seite der Bilanz die Mittelherkunft, die Aktiv-Seite die

Mittelverwendung auf. Die Differenz zwischen Vermögen und Schulden wird im NKR als „Nettoposition“ bezeichnet und entspricht ungefähr dem handelsrechtlichen Eigenkapital. Durch die Bilanz wird auch deutlich, wie hoch die tatsächliche (und nicht nur die „finanzstatistische“) Verschuldung einer Kommune ist, so dass damit auch das volle Ausmaß zukünftiger Belastungen (z. B. durch gebildete Rückstellungen für unterlassene Instandhaltungsmaßnahmen) transparenter wird. Zudem kann die Verschuldung in Relation zum Gesamtvermögen gesetzt werden.

Die Bilanz wird im Rahmen des Jahresabschlusses erstellt und ist nicht Gegenstand der Haushaltsplanung. Gleichwohl können die Zahlen aus den Bilanzen und Jahresrechnungen als Grundlage für die weiteren Planungen herangezogen werden. Mit der Bewertung des gesamten Vermögens und der jährlichen Fortschreibung dieser Werte ergeben sich die Grundlagenzahlen für die Ermittlung der Abschreibungen und der Erträge aus der Auflösung der Sonderposten für alle investiven Maßnahmen bis einschließlich 2025.

Da eine abschließende, verbindliche Bewertung des Sach- und Finanzvermögens erst mit der Beschlussfassung über die einzelnen Jahresrechnungen und die jeweiligen Bilanzen feststeht, wird es aber noch zu Abweichungen gegenüber der jetzigen Haushaltsplanung bei den im Haushaltsplan veranschlagten Abschreibungen und den ihnen gegenüberstehenden Erträgen aus der Auflösung von Sonderposten kommen. Insoweit hat der Haushaltsplan 2026 trotz der vorgenommenen Detailplanung ausdrücklich nur vorläufigen Charakter. Eine Verbindlichkeit wird es dabei erst nach der Erstellung der weiteren Jahresrechnungen und Bilanzen sowie nach Abschluss der Prüfungen durch das RPA geben. Da es sich hierbei nicht um zahlungswirksame Aufwendungen und Erträge handelt, wird diese Ungenauigkeit als vertretbar eingestuft.

Bei den ausgewiesenen vorläufigen Jahresergebnissen der Jahre 2023 und 2024 ist zu berücksichtigen, dass diese noch nicht vom RPA geprüft wurden. Ein Vergleich der Planzahlen der Jahre 2025 bis 2029 mit den ausgewiesenen Zahlen des Ergebnishaushaltes der Jahre 2022 bis 2024 ist dennoch möglich.

1.3 Struktur des Haushaltsplans und Bildung der Produkte

Der doppische Haushalt ist (sh. unter 1.2) in einen Ergebnis- und einen Finanzhaushalt (§§ 2, 3 KomHKVO) unterteilt. Gleichzeitig ist der Gesamthaushalt gemäß § 4 Abs. 1 KomHKVO in Teilhaushalte gegliedert, die der Verwaltungsgliederung der Gemeinde Ankum entspricht. In den Teilhaushalten werden die ihnen zugeordneten Produkte abgebildet.

Der Haushalt der Gemeinde Ankum setzt sich aus zwei Teilhaushalten zusammen, zum einen aus dem Fachbereich Allgemeines (FBA) und zum anderen dem Fachbereich Finanzen (FBF). In jedem Teilhaushalt werden der Teil-Ergebnishaushalt und der Teil-Finanzhaushalt dargestellt.

Die mittelfristige Ergebnis- und Finanzplanung für die Haushaltsjahre 2027 bis 2029 wird unmittelbar in den Haushaltsplan einbezogen. Diese mittelfristige Finanzplanung hat aber weiterhin nur vorläufigen Charakter (§ 1 Abs. 3 Nr. 4 KomHKVO) - über die verbindlichen Ansätze ist jedes Jahr neu durch den Rat zu entscheiden.

Gemäß § 4 Abs. 7 KomHKVO sollen in jedem Teilhaushalt die wesentlichen Produkte mit den dazugehörenden Leistungen und die zu erreichenden Ziele mit den dazu geplanten Maßnahmen beschrieben sowie Kennzahlen zur Zielerreichung bestimmt werden.

Den Teilhaushalten wurden zur Erstellung des Haushaltsplans gemäß § 4 Abs. 1 S. 2 KomHKVO insgesamt 35 Produkte [§ 60 Nrn. 37 bis 39 KomHKVO] zugeordnet, mit denen die Leistungen, die die Gemeinde Ankum erbringt, sowie deren finanzielle Umsetzung umfassend abgebildet werden sollen.

Im Haushalt 2026 werden alle gebildeten Produkte dargestellt. Die Bildung und Abgrenzung der Produkte orientiert sich an dem landesweit festgelegten Produktrahmen und den dazu ergangenen verbindlichen Zuordnungsvorschriften. Hieraus hat sich auch die numerische Bezeichnung der Produkte ergeben.

Übersicht über die gebildeten Produkte und deren Kostenstellen:

Produkt	Bezeichnung	Kostenstelle	Bezeichnung
111.11	Gemeindeorgane	2-111.11.00	Gemeindeorgane -Allgemein
		2-111.11.01	Politische Gremien
		2-111.11.03	Dorftreff Ankum
111.40	Zentrale Dienste	2-111.40.00	Zentrale Dienste - Allgemein
		2-111.40.21	Rathaus Ankum, Hauptstraße 24
111.51	Finanzverwaltung	2-111.51.00	Finanzverwaltung - Allgemein
		2-111.51.01	Beteiligungen
		2-111.51.04	Kasse
		2-111.51.05	Vollstreckung
111.71	Gebäudemanagement	2-111.71.00	Gebäudemanagement - Allgemein
		2-111.71.20	Aslager Str. 3, Ankum (Polizei/Forstamt)
		2-111.71.21	Am Schwedsberg 9, Ankum (Wohnungen)
		2-111.71.22	Alfred-Eymann-Str. 4, Ankum (Geschäftsr.)
		2-111.71.23	Alfred-Eymann-Str. 4, Ankum (Wohnung)
		2-111.71.24	Im Walsumer Esch, Ankum (Bauhof)
		2-111.71.25	Kolpingstraße 7, Ankum (Lehrerwohnhaus)
		2-111.71.26	Michels Stiege 4, Ankum (Heimathaus)
		2-111.71.27	Grundschul-Gebäude + Grundstück, Kolpingstr. 7
		2-111.71.28	Hauptstr. 19, Ankum (Geschäftshaus)
		2-111.71.29	Bersenbrücker Str. 4, Harrenberg 1
		2-111.71.30	Hauptstraße 73, Ankum
111.72	Grundstücksmanagement	2-111.72.00	Grundstücksmanagement - Allgemein
		2-111.72.20	Gewerbegebiet Ankum
		2-111.72.21	BG "Bergesch", Ankum
		2-111.72.22	BG "Im Grunde", Ankum
		2-111.72.23	Wohnpark Eichhornweg
281.10	Heimat- u. Kulturpflege	2-281.10.00	Heimat- und Kulturpflege
362.00	Jugendarbeit	2-362.00.00	Jugendarbeit - Allgemein
365.00	Tageseinrichtungen f. Kinder	2-365.00.00	Tageseinrichtungen - Allgemein
		2-365.00.20	Kommunaler Kindergarten "Am Kattenboll"
		2-365.00.21	Komm.Kiga „Am Kattenboll“ – Außenstelle-
		2-365.00.22	Kath. Kindergarten "St.Nikolaus" - Neubau-
		2-365.00.23	Komm. Kiga Im Dorfe
		2-365.00.24	Kindergarten Kunkheide
366.10	Einrichtungen der Jugendarbeit	2-366.10.20	Jugendzeltplatz Ankum - Allgemein
		2-366.10.21	Jugendzeltplatz Ankum –Grundstück und Gebäude-
366.11	Spielplätze	2-366.11.00	Spielplätze
		2-366.11.20	Fun-Center
411.00	Krankenhäuser	2-411.00.00	Krankenhäuser

421.10	Sportverwaltung u. -förderung	2-421.10.00	Sportverwaltung u. -förderung
424.10	Sportstätten	2-424.10.00	Sportstätten - Allgemein
		2-424.10.20	GS Turnhalle, Gebäude u. Grundstück, Kolpingstr. 7
511.10	Gemeindeentwicklung	2-511.10.00	Gemeindeentwicklung - Allgemein
511.21	Dorferneuerung	2-511.21.00	Dorfentwicklung
521.00	Bau- und Grundstücksordnung	2-521.00.00	Bau- und Grundstücksordnung
522.20	Wohnbaugebiete	2-522.20.21	BG "Bergesch", Ankum
		2-522.20.22	BG "Im Grunde", Ankum
		2-522.20.23	BG "Eichhornweg", Ankum
		2-522.20.24	BG „Nördl. Kunkheide“, Ankum
531.00	Elektrizitätsversorgung	2-531.00.10	Erneuerbare Energien
535.00	Konzessionsabgaben	2-535.00.00	Konzessionsabgaben
541.10	Gemeindestraßen	2-541.10.00	Gemeindestraßen
545.10	Straßenreinigung	2-545.10.20	Straßenreinigung - Allgemein
545.20	Straßenbeleuchtung	2-545.20.00	Straßenbeleuchtung
547.10	ÖPNV	2-547.10.00	ÖPNV - Allgemein
		2-547.10.01	Ankum-Bersenbrück-Eisenbahn GmbH
551.10	Öffentl. Grün- u. Landschaftsbau	2-551.10.00	Öffentl. Grün- u. Landschaftsbau
552.10	Gewässerunterhaltung	2-552.10.00	Gewässerunterhaltung
553.00	Friedhofswesen	2-553.00.00	Friedhofswesen
555.00	Flurbereinigung	2-555.00.00	Flurbereinigung - Allgemein
		2-555.00.20	Flurbereinigung Ankum - Süd
		2-555.00.21	Flurbereinigung Ankum - Nord
561.10	Umwelt- u. Naturschutz	2-561.10.00	Umwelt- u. Naturschutz
571.00	Wirtschaftsförderung	2-571.00.00	Wirtschaftsförderung
573.00	Allgem. Einrichtungen u. Unternehmen (BgA)	2-573.00.01	Allgemeine Einrichtungen (BgA)
		2-573.00.02	BgA Vermietung Schweinemaststall (Schwedsberg)
		2-573.00.03	Wohnmobilstellplatz
573.40	Marktwesen	2-573.40.00	Marktwesen - Allgemein
		2-573.40.01	Kirmes
575.00	Tourismus	2-575.00.00	Tourismus - Allgemein
		2-575.00.10	Tourismus – gewerblich (BgA)
611.10	Steuern, allgem. Zuweisungen und Umlagen	2-611.10.00	Steuern, allgem. Zuweisungen +Umlagen
612.10	sonstige allgem. Finanzwirtschaft	2-612.10.00	sonstige allgemeine Finanzwirtschaft
613.10	Abwicklung der Vorjahre	2-613.10.00	Abwicklung der Vorjahre

1.4 Darstellung der Investitionen und Investitionsförderungsmaßnahmen

Die Investitionen und Investitionsförderungsmaßnahmen des Jahres 2026 werden als investive Projekte einzeln im Haushaltsplan abgebildet und den Teilhaushalten zugeordnet. Die investiven Einzahlungen aus Zuweisungen und Zuschüssen werden direkt dem jeweils dazugehörenden investiven Projekt zugeordnet.

Über die Abschreibungen bzw. die Auflösungserträge aus Sonderposten fließen die investiven Projekte in Abhängigkeit ihrer Nutzungsdauer anteilig in den Ergebnishaushalt ein. Die größeren Investitionen und Investitionsförderungsmaßnahmen mit den jeweiligen Einzahlungen aus Zuweisungen und Zuschüssen sind unter Punkt 2.6 im Vorbericht erläutert.

2. Vorbericht

Der Ergebnishaushalt der Gemeinde Ankum hat im Haushaltsjahr 2026 ein Gesamtvolumen von 16.581.900 € an ordentlichen Erträgen und 16.230.400 € an ordentlichen Aufwendungen und weist somit ein ordentliches Ergebnis in Höhe von 351.500 € aus. Sowohl außerordentliche Erträge als auch außerordentliche Aufwendungen werden nicht veranschlagt. Der Ergebnishaushalt schließt somit insgesamt mit einem Überschuss in Höhe von 351.500 € ab.

1. Ordentliche Erträge	16.581.900 €
abz. ordentliche Aufwendungen	16.230.400 €
ordentliches Ergebnis	351.500 €
2. Außerordentliche Erträge	0 €
abz. außerordentliche Aufwendungen (ohne Rücklagenzuführung)	0 €
außerordentliches Ergebnis	0 €
3. Jahresergebnis (ordentliches Ergebnis + außerordentliches Ergebnis)	<u>351.500 €</u>

Aus den Jahresergebnissen der bereits geprüften Haushaltsjahre bis einschließlich 2022 ergibt sich ein positiver Rücklagenbestand in Höhe von 18.246.394,47 € zum 31.12.2022.

Für die Jahre 2023 und 2024 wurden noch nicht alle Abschlussbuchungen durchgeführt. Zum Zeitpunkt der Erstellung dieses Berichtes ergeben sich aktuell Überschüsse von 3.722.750,92 € (für 2023) und 1.209.113,89 € (für 2024). Dadurch wird sich der Rücklagenbestand per 31.12.2024 auf 23.178.259,28 € erhöhen.

Aus den geplanten ordentlichen und außerordentlichen Erträgen und Aufwendungen des Ergebnishaushaltes der Gemeinde Ankum ergibt sich für 2026 ein positives Gesamtergebnis. Lediglich im Haushaltsjahr 2027 wird mit einem Fehlbetrag in Höhe von 196.400 € gerechnet. Nach derzeitigem Stand wird das Planjahr 2027 fiktiv durch die Inanspruchnahme der Rücklagen ausgeglichen werden können. Die Jahre 2028 und 2029 gestalten sich wieder positiv, sodass die Rücklagen wieder aufgestockt werden können. Insgesamt kann festgehalten werden, dass sich die Entwicklung der Rücklagen in den Jahren 2026 bis 2029 positiv gestalten wird.

Die Entwicklung der Jahresergebnisse, die den erstellten aber teilweise noch nicht abschließend geprüften Jahresrechnungen entnommen sind, stellt sich insgesamt wie folgt dar:

	2020	2021	2022	2023	2024
Ordentl. Ertrag	12.851.529 €	11.892.586 €	14.707.136 €	15.927.921 €	16.913.272 €
Ordentl. Aufwand	11.222.653 €	10.715.348 €	13.688.507 €	12.428.231 €	15.952.663 €
Ordentl. Ergebnis	1.628.876 €	1.177.238 €	1.018.629 €	3.499.690 €	960.609 €
Außerordentl. Ertrag	353.408 €	4.026.132 €	1.207.049 €	269.179 €	261.852 €
Außerordentl. Aufwand	13.664 €	65.911 €	0 €	46.118 €	3.682 €
Außerordentl. Ergebnis	339.744 €	3.960.221 €	1.207.049 €	223.061 €	258.171 €
Jahresergebnis	1.968.621 €	5.137.459 €	2.225.678 €	3.722.751 €	1.218.779 €

Im Planungszeitraum des Haushaltsplanes für 2026 wird mit der folgenden Entwicklung der Jahresergebnisse gerechnet:

	2025	2026	2027	2028	2029
Ordentl. Ertrag	15.348.000 €	16.581.900 €	17.278.400 €	17.840.600 €	18.305.800 €
Ordentl. Aufwand	14.742.900 €	16.230.400 €	17.474.800 €	17.596.800 €	18.070.900 €
Ordentl. Ergebnis	605.100 €	351.500 €	-196.400 €	243.800 €	234.900 €
Außerordentl. Ertrag	0 €	0 €	0 €	0 €	0 €
Außerordentl. Aufwand	0 €	0 €	0 €	0 €	0 €
Außerordentl. Ergebnis	0 €	0 €	0 €	0 €	0 €
Jahresergebnis	605.100 €	351.500 €	-196.400 €	243.800 €	234.900 €

Bei den Zahlen der Jahre 2020 bis 2024 (2023 und 2024 mit vorläufigem Charakter) handelt es sich um die Werte, die in den Jahresabschluss bzw. in die Bilanz eingeflossen sind. Die Daten des Jahres 2023 und 2024 beruhen auf den gebuchten Beträgen. Hier bleibt zu beachten, dass sich die Zahlen noch durch Buchungen im Rahmen der Jahresabschlussarbeiten ändern werden. Die Zahlen der Jahre 2025 bis 2029 sind die Zahlen der Haushaltsplanung.

Der Finanzhaushalt der Gemeinde Ankum hat im Haushaltsjahr 2026 ein Gesamtvolumen von 23.918.000 € an Einzahlungen und 26.248.600 € an Auszahlungen. Davon:

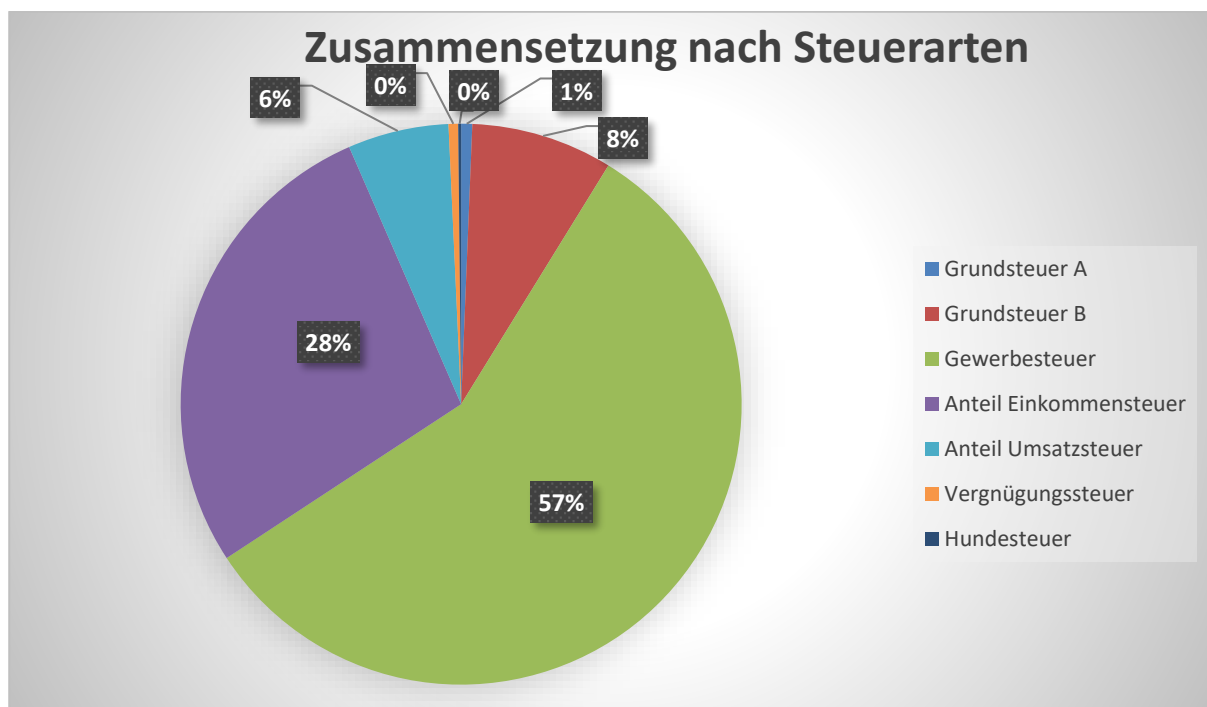
1. Laufende Verwaltungstätigkeit	
Einzahlungen	15.660.400 €
Auszahlungen	17.366.400 €
Finanzmittelüberschuss aus lauf. Verwaltungstätigkeit	-1.706.000 €
2. Investitionstätigkeit	
Einzahlungen	3.910.000 €
Auszahlungen	8.257.600 €
Finanzmittelbedarf aus Investitionstätigkeit	-4.347.600 €
3. Finanzierungstätigkeit	
Einzahlungen	4.347.600 €
Auszahlungen	624.600 €
Finanzmittelüberschuss aus Finanzierungstätigkeit	3.723.000 €
4. Gesamtvolumen des Finanzhaushaltes	
Einzahlungen	23.918.000 €
Auszahlungen	26.248.600 €
Finanzmittelveränderung 2026	-2.330.600 €

Der Saldo aus der laufenden Verwaltungstätigkeit in Höhe von -1.706.000 € reicht nicht aus, um die Tilgungsleistungen aus dem laufenden Haushalt in Höhe von 624.600 € finanzieren zu können. Dies wirkt sich entsprechend negativ auf den Kassenbestand aus.

Auf Grund der geplanten Investitionen in Höhe von 8.257.600 € (Auszahlungen aus Investitionstätigkeit) und den erwarteten Einzahlungen in Höhe von 3.910.000 € im investiven Bereich (Einzahlungen aus Investitionstätigkeit), ergibt sich ein Finanzmittelbedarf aus Investitionstätigkeit in Höhe von 4.347.600 €, so dass eine Kreditaufnahme in gleicher Höhe notwendig wäre. Dieser Betrag wird folglich bei den Einzahlungen aus Finanzierungstätigkeit als Kreditaufnahme eingeplant.

2.1 Entwicklung der Erträge aus den einzelnen Steuerarten

Erträge	2024 Euro	2025 Euro	2026 Euro	2027 Euro	2028 Euro	2029 Euro
Grundsteuer A	140.175	81.800	93.400	93.400	93.400	93.400
Grundsteuer B	1.129.046	1.213.200	1.199.000	1.214.600	1.229.200	1.245.200
Gewerbsteuer	10.394.469	7.500.800	8.364.000	8.640.000	8.889.200	9.139.500
Einkommensteueranteil	3.362.865	3.631.900	4.068.600	4.284.200	4.494.100	4.696.300
Umsatzsteueranteil	714.886	732.800	854.300	873.100	895.800	916.400
Vergnügungssteuer	158.341	159.900	81.100	82.000	82.900	83.700
Hundesteuer	20.780	24.600	24.600	24.800	25.100	25.400

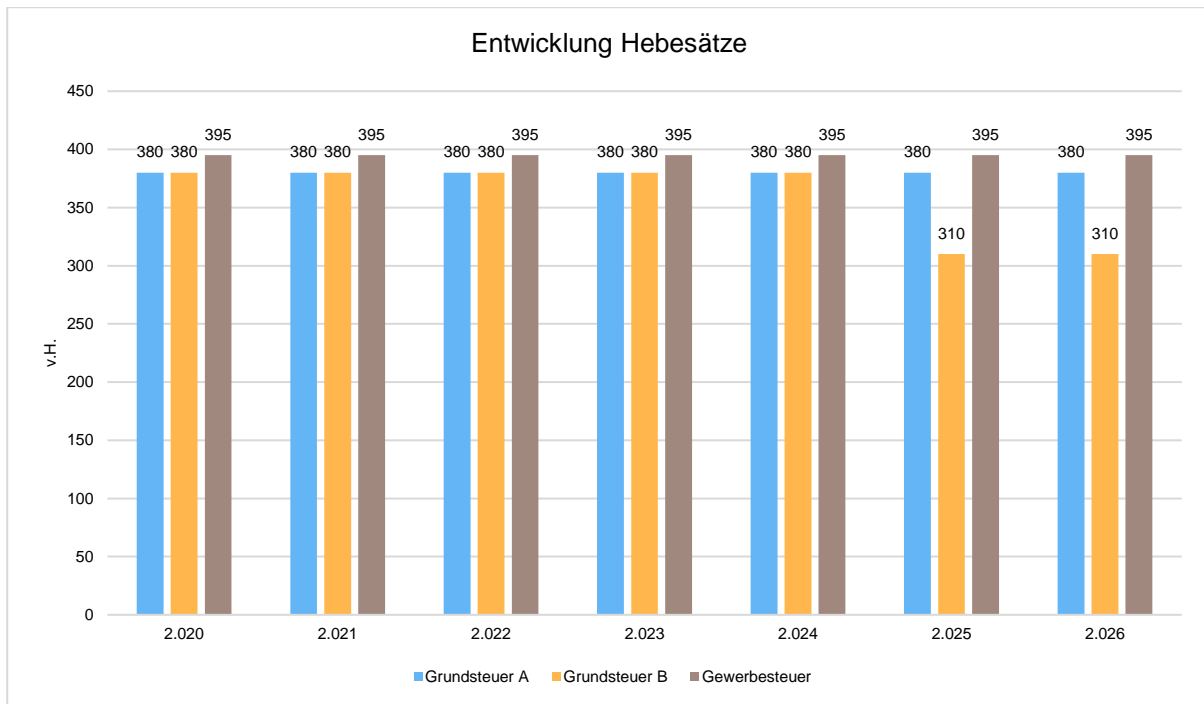


Produkt 611.10

Zum 01.01.2025 hat die Grundsteuerreform zu Änderungen in den Gemeinden geführt. Die Reform hat die Festsetzung neuer Hebesätze bei den Grundsteuern A und B notwendig gemacht. Bis zum 31.12.2024 waren die Hebesätze Bestandteil der

Haushaltssatzung. Anlässlich der Grundsteuerreform werden die Hebesätze ab dem 01.01.2025 in einer gesonderten Hebesatz-Satzung beschlossen.

Die Entwicklung der Hebesätze stellt sich wie folgt dar:



Die Grundsteuer A weist das geringste Aufkommen bei den Realsteuern aus. Hier wird in den nächsten Jahren mit stagnierenden Erträgen geplant. Es wird mit einem gleichbleibenden Hebesatz von 380 v.H. gerechnet. Für die Grundsteuer A ist bei den Orientierungsdaten des MI keine Steigerung vorgesehen, daher stagnieren diese auf dem Stand des Jahres 2026 (93.400 €).

Dagegen wird die Grundsteuer B, bedingt durch den Verkauf von Baugrundstücken und der damit verbundenen Bewertung der neuen Objekte, auf einem höheren Niveau mit steigender Tendenz eingeplant.

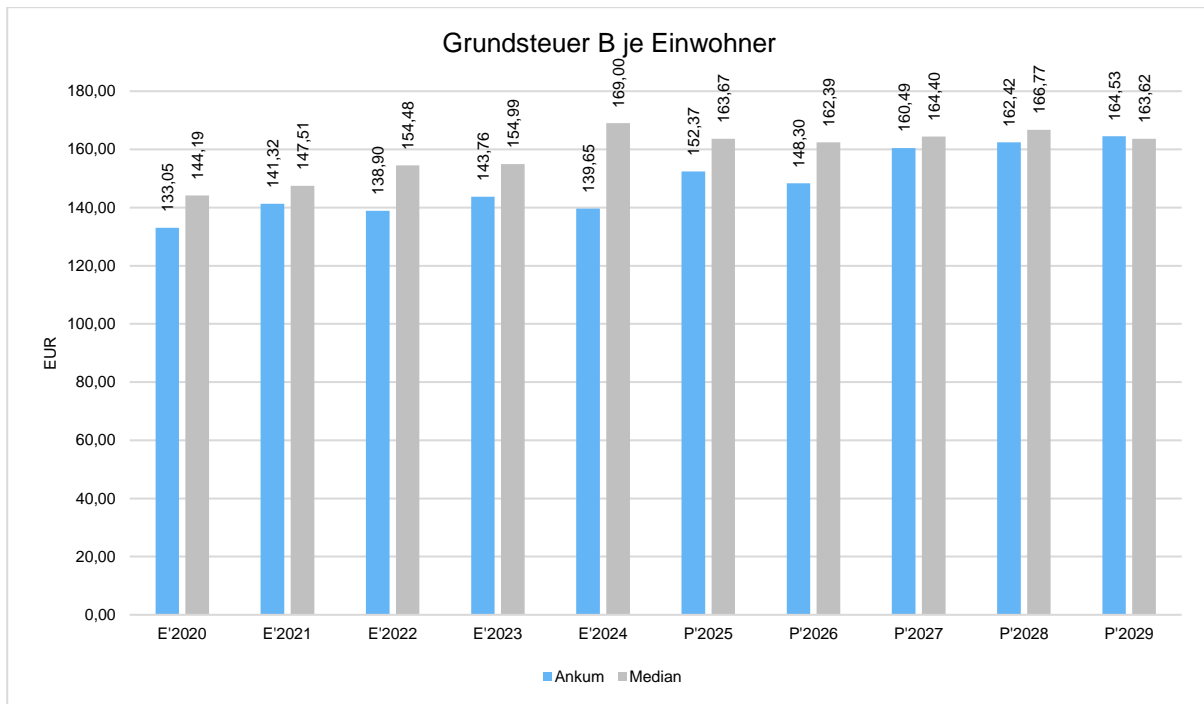
Durch die Verlagerung von der Grundsteuer A hin zur Grundsteuer B sind bei der Grundsteuer B höhere Erträge zu verzeichnen. Der in der Hebesatz-Satzung festgesetzte Hebesatz von 310 v.H. wird auch für das Jahr 2026 als Berechnungsgrundlage zu Grunde gelegt.

Bis zum 31.12.2024 belief sich der Hebesatz auf 380 v.H., was eine Senkung um 70 v.H. bedeutet.

In der mittelfristigen Planung wird, bedingt durch den Verkauf von Baugrundstücken und der damit verbundenen Bewertung der neuen Objekte, mit einer leichten Steigerung der

Grundsteuer B gerechnet. Für die Folgejahre wurden hier die Orientierungsdaten des Innenministeriums (MI) für den mittelfristigen Planungszeitraum zugrunde gelegt.

Grundsteuer B je Einwohner



Die Gewerbesteuer ist ein sehr wichtiger Baustein der Gemeindefinanzierung. Je nach gesamtwirtschaftlicher Entwicklung unterliegt sie jedoch starken Schwankungen und ist deshalb nur schwer planbar.

Bei der Gewerbesteuer ist für das Jahr 2026 keine Änderung des Hebesatzes von 395 v. H. vorgesehen.

Das Ergebnis in 2024 in Höhe von rd. 10,4 Mio. € ist auf hohe Gewerbesteuernachzahlungen für vergangene Jahre zurückzuführen (rd. 3,13 Mio. €). Auch im Jahr 2025 sind Gewerbesteuernachzahlungen für die vergangenen Jahre in erheblichem Umfang zu verzeichnen. Das vorläufige Ergebnis des Jahres 2025 ergibt Gewerbesteuereinnahmen in Höhe von 10.594.584,38 €, wobei hier rd. 3,11 Mio. € auf Nachzahlungen aus den Vorjahren fallen. Das bedeutet einen vorläufigen Mehrertrag bei der Gewerbesteuer für das Jahr 2025 von rund 3.093.784 € gegenüber dem veranschlagten Haushaltsansatz in Höhe von 7.500.800 €.

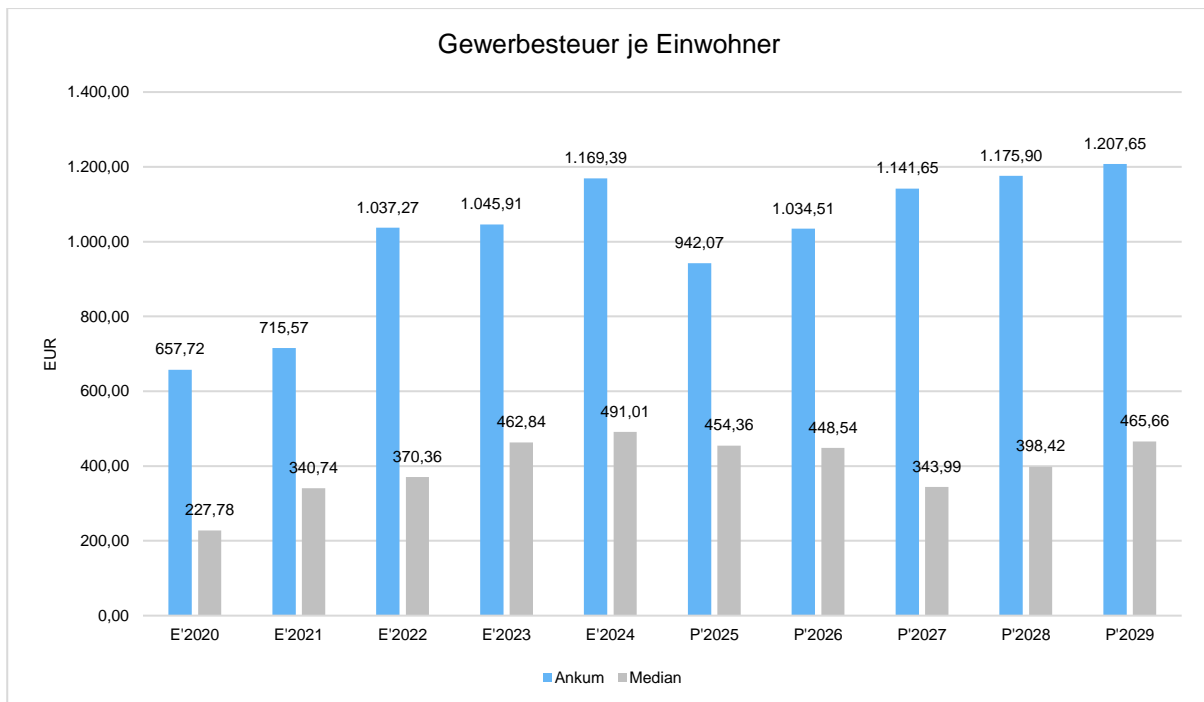
Für die Haushaltsplanung 2026 wurde der Ansatz anhand der Sollstellungen, welche mit Stand vom 22.01.2026 bereits erfolgt sind, veranschlagt (8.364.000 €). Da die weitere wirtschaftliche Entwicklung auf Grund der aktuell vorherrschenden Krisen (Ukraine-Krieg,

schwächelnde nationale und internationale Wirtschaft sowie Inflationssorgen und angespannter Kapitalmarkt) nur schwer einzuschätzen ist, wird der Ansatz der Gewerbesteuer für das Jahr 2026 eher vorsichtig geplant.

Für den Zeitraum 2027 bis 2029 wurde mit prognostizierten Steigerungen unter Berücksichtigung der Orientierungsdaten des MI bei der Gewerbesteuer kalkuliert.

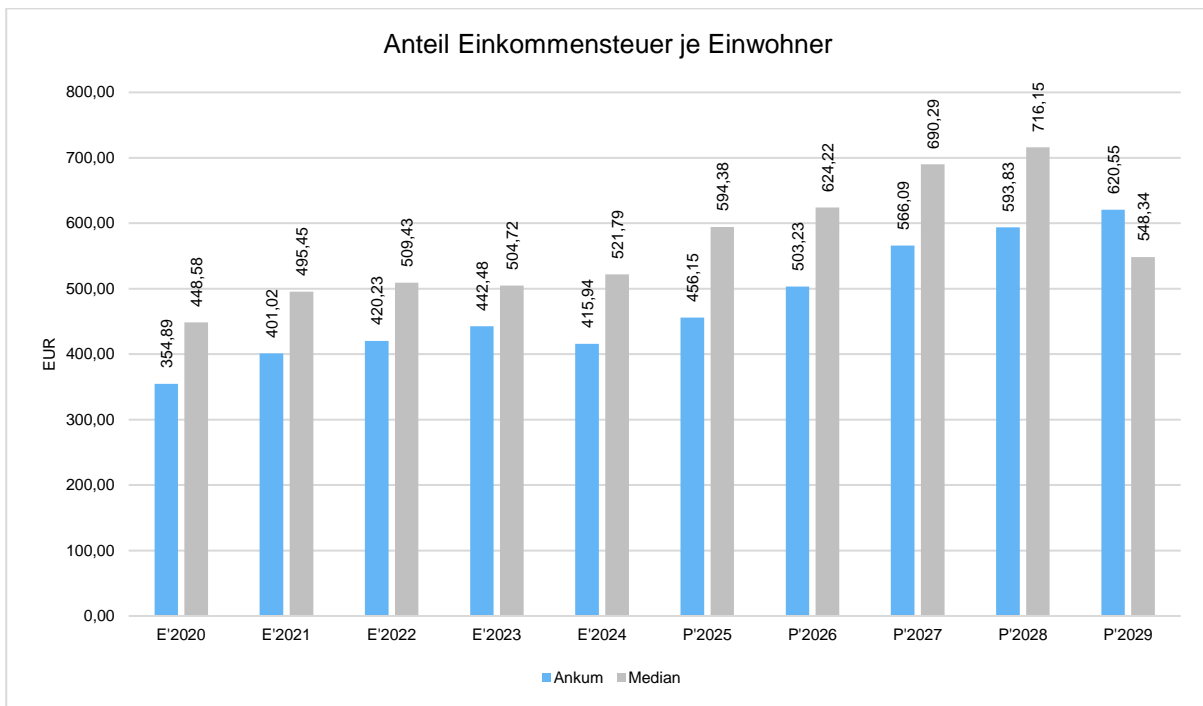
Die Gewerbesteuer wird nachfolgend ebenfalls in Relation zur Einwohnerzahl abgebildet.

Gewerbesteuer je Einwohner



Die Anteile an den Gemeinschaftssteuern (Einkommens- und Umsatzsteuer) stellen ebenfalls einen wichtigen Baustein der Gemeindefinanzierung dar. Sie sind allerdings nicht unmittelbar über Hebesätze durch die Kommune beeinflussbar.

Trotz der zuvor genannten aktuellen Krisen wird beim Anteil am Einkommensteueraufkommen voraussichtlich eine leichte Steigerung im Jahr 2026 erwartet. Für die Finanzplanjahre 2027 bis 2028 wurden auf dieser Grundlage Steigerungen entsprechend der Steuerschätzung des MI veranschlagt.

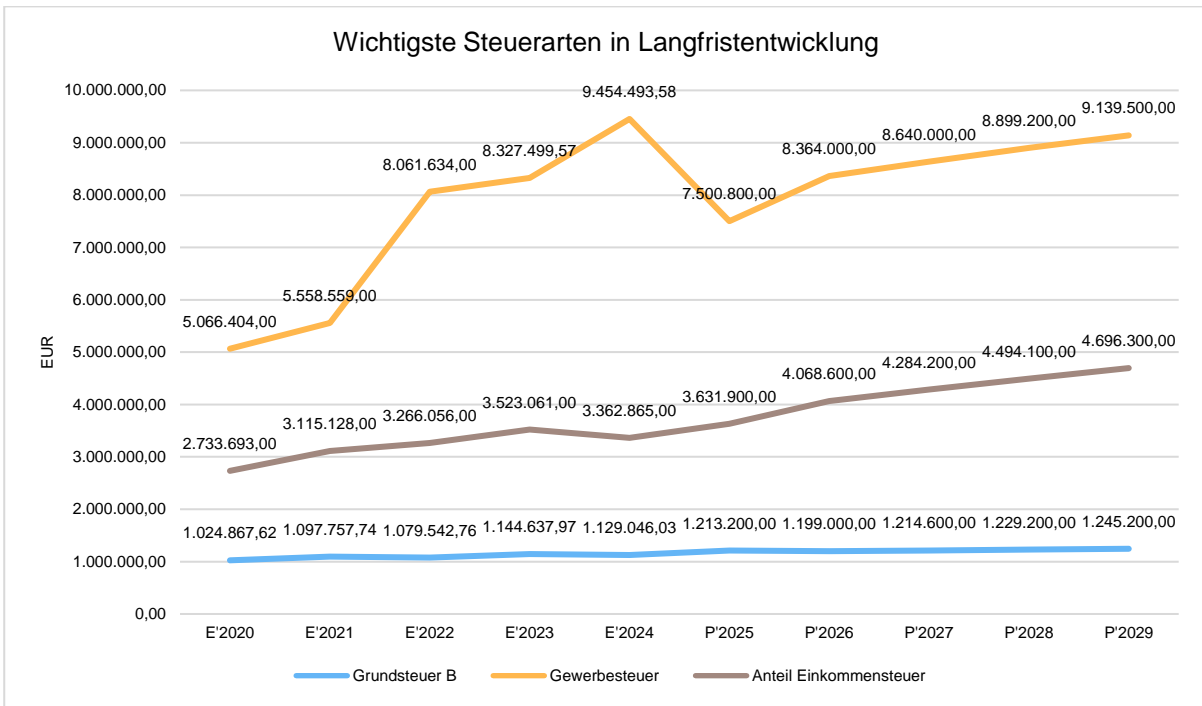


Beim Anteil an der Umsatzsteuer waren ebenfalls die tatsächlichen Erträge des Jahres 2025 - unter Berücksichtigung der Orientierungsdaten des MI - die Grundlage der Kalkulation für 2026 sowie der Finanzplanjahre bis 2029.

An der Zahl der vergnügungssteuerpflichtigen Unternehmen hat sich nach aktuellem Stand keine Änderung ergeben.

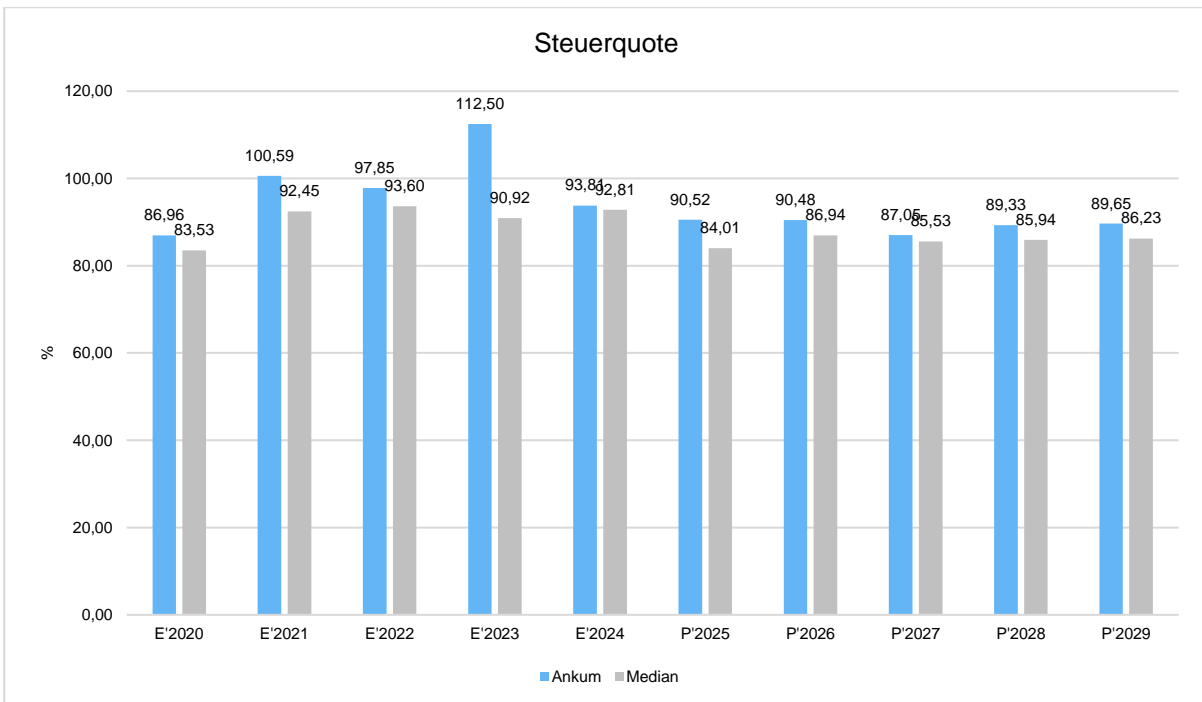
Für die Planung des Haushaltsjahres 2026 wird der Ansatz sowie das vorläufige Ergebnis des Jahres 2025 herangezogen. Das vorläufige Ergebnis 2025 beläuft sich auf 160.591,58 €. Dieses Ergebnis liegt ca. 700 € über dem Ansatz für das Jahr 2025 in Höhe von 159.900 €. Für das Haushaltsjahr 2026 werden Erträge in Höhe von nur noch 81.100 € prognostiziert, da der Betreiber die Anzahl seiner vergnügungssteuerpflichtigen Geräte halbiert hat. Für die Finanzplanjahre 2027 bis 2029 wurden auf dieser Grundlage Steigerungen von jährlich 1% eingeplant.

Bei der Hundesteuer wurden die Ansätze entsprechend der Erträge aus 2025 mit einer leichten Steigerung für den Planungszeitraum veranschlagt.



Steuerquote

Um die örtliche Steuerertragskraft einordnen zu können, bietet sich die Betrachtung der Steuerquote an. Diese bringt zum Ausdruck, welcher prozentuale Anteil der ordentlichen Aufwendungen durch die Erträge aus Steuern und ähnlichen Abgaben gedeckt werden kann.



2.2 Entwicklung der allgemeinen Umlagen (Produkt 611.10)

Aufwendungen	2024 Euro	2025 Euro	2026 Euro	2027 Euro	2028 Euro	2029 Euro
Gewerbsteuerumlage Sachkonto 434100	940.902	664.700	741.200	765.600	788.600	809.900
Kreisumlage Sachkonto 437210	5.048.54 5	5.442.80 0	6.932.40 0	5.736.70 0	5.954.00 0	6.165.40 0
Samtgemeindeumlage Sachkonto 437220	6.058.25 4	6.531.40 0	8.318.80 0	6.591.10 0	6.840.80 0	7.083.70 0

Der Hebesatz der Gewerbsteuerumlage beträgt für das Jahr 2024 35 v.H. (bis 2019: 68 v.H.) des Gewerbesteuermessbetrages. Entsprechend des prognostizierten Gewerbesteueraufkommens ist mit einer Gewerbsteuerumlage in Höhe von 741.200 € (Vorjahr 664.700 €) zu rechnen. Die Abweichung von 76.500 € lässt sich mit der prognostizierten Steigerung der Gewerbesteuereinnahmen im Vergleich zu 2025 begründen, welche folglich auch zu einer Erhöhung der Gewerbsteuerumlage führt.

Für die Jahre 2027 bis 2029 wird dann entsprechend der Steigerungen bei der Gewerbsteuer analog auch eine Steigerung bei der Gewerbsteuerumlage eingeplant.

Durch die Senkung des Hebesatzes für die Gewerbsteuerumlage ab 2020 (von 68,5% auf 35 %) sollte der Haushalt der Gemeinde entlastet werden. Allerdings wirkt die Anhebung des Berechnungssatzes der Kreis- und Samtgemeindeumlage für den Anteil der Gewerbsteuer von 82% auf 91% dieser Entlastung entgegen, so dass dadurch die geminderte Gewerbsteuerumlage vollständig aufgezehrt wird. Eine Senkung der Hebesätze der Kreis- und Samtgemeindeumlage wäre daher unbedingt erforderlich, um den Gemeinden zumindest einen Teil der Einsparungen aus der geminderten Gewerbsteuerumlage zu belassen.

Im Rahmen des Finanzausgleichs (Samtgemeinde- und Kreisumlage) werden entsprechend § 45 Abs. 2 S. 3 KomHKVO Rückstellungen gebildet. Diese sind auf Grundlage von Steuer Mehreinzahlungen des Berechnungszeitraumes im Vergleich zu den Werten des vorangegangenen Berechnungszeitraumes und des Umlagesatzes zu berechnen. Dabei wird nicht das Kalenderjahr für die Mehreinzahlungen an Steuern betrachtet, sondern der Zeitraum des NFAG (01.10. des Vorjahres bis zum 30.09. des Vorjahres) zu Grunde gelegt.

Die so gebildeten Rückstellungen mindern oder erhöhen den Aufwand für die Kreis- und Samtgemeindeumlage im Folgejahr. Durch die Bildung und Auflösung der jeweiligen Rückstellungen können extreme Ergebnisschwankungen gemildert werden, da höhere Umlagen, die auf Grund von steigenden Steuererträgen in den Folgejahren zu zahlen sind, schon berücksichtigt werden können. Sie wirken sich jedoch ausschließlich auf den Ergebnishaushalt aus, da im Finanzhaushalt nur die tatsächlichen Zahlungen abgebildet werden.

Da die Umlagezahlungen des jeweiligen Haushaltsjahres auf Grundlage der Steuereinzahlungen des Zeitraumes 01.10 des Vorjahres bis zum 30.09. des Vorjahres berechnet werden, kann es somit dazu kommen, dass im aktuellen Haushaltsjahr zwar weniger Steuern als im Vorjahreszeitraum eingenommen werden, aber gleichwohl die höheren Umlagen zu zahlen sind und so den Finanzmittelbestand entsprechend belasten. Die Bildung von Rückstellungen wirkt den Schwankungen üblicherweise entgegen, indem der Umlageaufwand in dem entsprechenden Haushaltsjahr reduziert wird.

Für das Haushaltsjahr 2026 steigt der Umlageaufwand im Vergleich zu dem Umlageaufwand 2025 deutlich an, sodass eine im Haushalt 2026 mit einer Entnahme aus den Rückstellungen geplant werden kann. Eine Entnahme aus den Rückstellungen bedeutet für den Haushalt 2026 eine Entlastung im Ergebnishaushalt durch Aufwandsminderung.

Als Grundlage für die Samtgemeinde- und Kreisumlage wird die Steuerkraftmesszahl herangezogen und mit dem jeweiligen Hebesatz multipliziert.

Die Steuerkraftmesszahl 2026 (Zeitraum 01.10.2024 bis 30.09.2025) der Gemeinde Ankum ist von 12.255.015 € um rd. 25,7 % auf 15.405.067 € gestiegen.

Als Grundlage für die Samtgemeinde- und Kreisumlage wird die Steuerkraftmesszahl herangezogen und mit dem jeweiligen Hebesatz multipliziert. Die Samtgemeindeumlage wurde mit 54 v. H. und die Kreisumlage mit 45 v. H. berechnet. Bei der Planung der Jahre 2027 bis 2029 wurde mit einer Steigerung der Kreisumlage von 2 Prozentpunkten geplant. Die Samtgemeindeumlage wird mit konstantem Umlagesatz von 54% geplant.

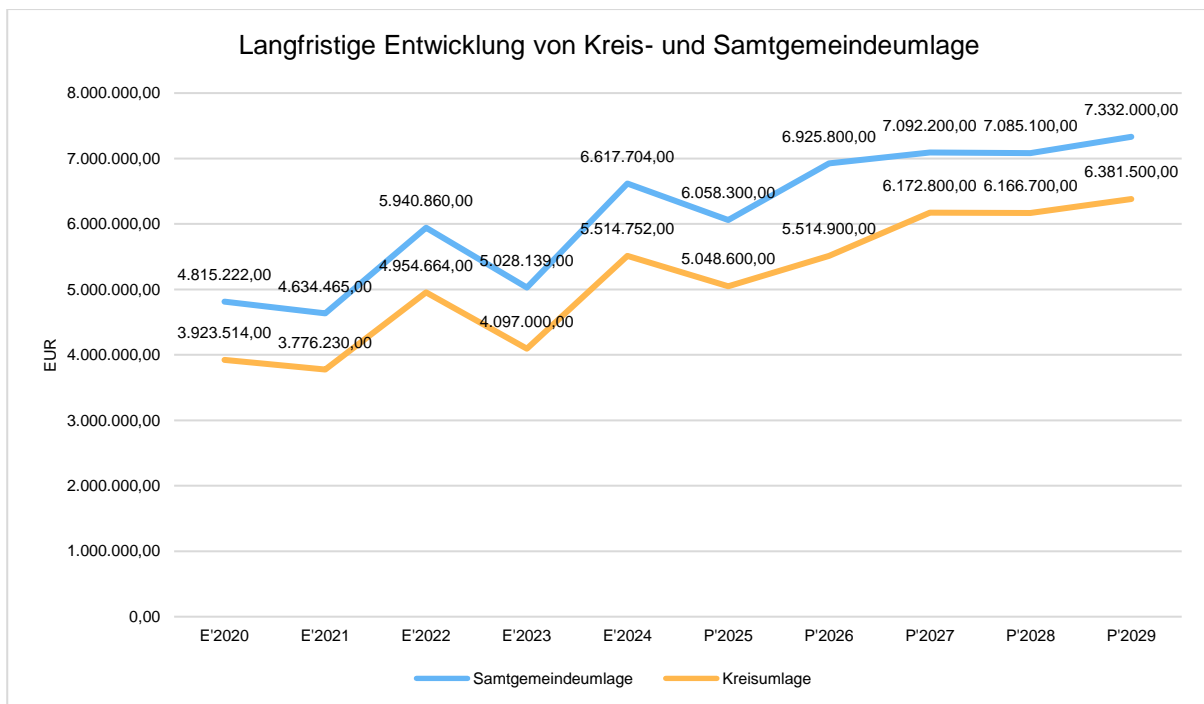
Bei der Grundsteuer A und der Grundsteuer B wird auf Grund der Reform die Steuerkraftzahl der Grundsteuer B vorübergehend eingefroren, damit den Kommunen, die

nach dem NFAG zu Umlagezahlungen verpflichtet sind, keine Einbußen bei den Nettoanteilen der jeweiligen Grundsteuerart entstehen.

Die Kreisumlage bzw. die Samtgemeindeumlage stellen für die Gemeinde Ankum zumeist die größte Aufwandsposition dar und sind insofern von zentraler Bedeutung. Eine Einflussnahme auf die Hebesätze ist für die Gemeinde nur bedingt möglich.

Unter Berücksichtigung des Steuermessbetrages sowie der entsprechenden Umlagesätzen ergeben sich für die Gemeinde Ankum im Haushaltsjahr 2026 folgende Nettoanteile an den Realsteuern:

Grundsteuer A = -37,49 % Grundsteuer B = 3,26 % Gewerbesteuer = 8,58 %.



2.3 Entwicklung der weiteren wichtigen Erträge, Aufwendungen, Einzahlungen und Auszahlungen

Erträge	2024 Euro	2025 Euro	2026 Euro	2027 Euro	2028 Euro	2029 Euro
Auflösung Sonderposten	928.434	834.200	866.000	1.030.700	1.097.000	1.089.900
Mieten und Pachten	103.456	203.000	234.700	287.000	287.000	287.000
Konzessionsabgaben	251.713	260.000	260.000	260.000	260.000	260.000
Investitionszuwendungen	617.111	336.400	450.000	1.501.500	265.000	265.000
Veräußerung v. Vermögen	730.064	0	750.000	0	0	0
Erschließungsbeiträge	431.105	0	2.710.000	0	0	0

Auflösung Sonderposten

Die Erträge aus der Auflösung von Sonderposten resultieren 2026 vorwiegend aus dem damaligen Anteil an Schlüsselzuweisungen für Investitionen (Produkt 611.10 = 30.500 € - Auflösungsdauer 30 Jahre) und Investitionszuweisungen (Produkt 541.10 = 254.500 €), die die Gemeinde für abnutzbare Vermögensgegenstände erhält und die entsprechend ihrer Nutzungsdauer aufgelöst werden. Dieser Auflösungsbetrag wird im Haushalt als ordentlicher Ertrag abgebildet. Demgegenüber stehen die Abschreibungen für die abnutzbaren Vermögensgegenstände (überwiegend für Straßen) als ordentlicher Aufwand. Der Beginn der Abschreibung bzw. der Auflösung der Sonderposten ist abhängig vom Zeitpunkt der Aktivierung des Anlagevermögens und kann sich entsprechend der Fertigstellung und Inbetriebnahme bis in die Folgejahre verlagern.

Für die Ermittlung des Ansatzes werden sowohl die tatsächlich aktivierten Investitionen, als auch die in der kurz- bzw. mittelfristigen Planung fertiggestellten Maßnahmen berücksichtigt. Zukünftige Investitionen werden den Ertrag durch die Auflösung von Sonderposten erhöhen.

Zu den Auflösungen gehören auch bereits empfangene Erschließungsbeiträge (Produkt 541.10 = 295.200 € - Auflösungsdauer in der Regel 25 Jahre analog der Nutzungsdauer von Straßen).

Weitere Erträge aus der Auflösung von Sonderposten ergeben sich bei folgenden Produkten – hier nur Produkte mit Erträgen über 1.000 €:

Produkt 111.40 Zentrale Dienste (u.a. Schutzraum) = 1.500 €

Produkt 281.10 Heimat- und Kulturpflege = 13.800 €

Produkt 365.00 Tageseinrichtungen für Kinder = 179.600 €

Produkt 366.10 Einrichtungen der Jugendarbeit (Jugendzeltplatz) = 5.700 €

Produkt 366.11 Spielplätze = 4.400 €

Produkt 421.10 Sportverwaltung und -förderung = 3.200 €

Produkt 545.20 Straßenbeleuchtung = 4.200 €

Produkt 547.10 ÖPNV = 8.200 €

Produkt 551.10 öffentl. Grün- u. Landschaftsbau = 48.800 €

Produkt 552.10 Gewässerunterhaltung = 10.700 €

Auffällig hier ist der Anstieg bei dem Produkt 551.10 von 18.100 € auf 48.800 €. Die Fertigstellung der Baumaßnahmen am Ankumer See und die damit verbundenen Zuschüsse durch das Amt für regionale Landesentwicklung (ArL) sind hier ursächlich für den deutlichen Anstieg bei diesem Produkt.

Mieteinnahmen

Die Gemeinde erzielt einen Teil ihrer Mieteinnahmen durch die Vermietung gemeindeeigener Gebäude (Produkt 111.71 = 87.600 €, Produkt 365.00 = 46.800 € und Produkt 573.00 = 34.300 €). Daneben werden noch Einnahmen durch die Verpachtung landwirtschaftlicher Flächen erzielt (Produkt 111.72 = 65.000 € + Produkt 551.10 = 1.000 €).

Insbesondere bei dem Produkt 365.00 ist hier ein deutlicher Anstieg der Mieterträge zu erwarten, da bereits ab dem 01.08.2026 mit Mieteinkünften aus der Vermietung von zwei Gruppen des neuen Kinderzentrum Kunkheide an die Heilpädagogische Hilfe (HpH) geplant wird. Die genaue Höhe des Mietzinses kann zum Zeitpunkt der Aufstellung dieses Berichtes noch nicht abschließend kalkuliert werden, sodass hier mit einem Schätzwert geplant wurde. Die tatsächlichen Mieterträge könnten durchaus noch höher ausfallen.

Die Mieten werden laufend anhand der Veränderung des Verbraucherpreisindexes sowie anhand der ortsüblichen Mieten berechnet und ggfls. angepasst. Die von den Mietern jeweils zu erstattenden Nebenkosten werden unter dem Sachkonto 348800 gebucht.

Konzessionsabgaben

Neben den Konzessionsabgaben für Strom und Gas werden auch die Leitungsentgelte des Wasserverbandes Bersenbrück beim Produkt 535.00 veranschlagt. Die Konzessionsabgaben für Strom werden von der Innogy Westenergie GmbH und der Netzgesellschaft Osnabrück Land GmbH, die für Gas von der HaseNetz GmbH & Co. KG, und die Entschädigungen für Wasser- und Abwasserleitungen vom Wasserverband Bersenbrück gezahlt. Es wird davon ausgegangen, dass die Konzessionsabgaben im Planungszeitraum konstant bleiben werden, sodass die Ansätze aus dem Jahr 2026 auch für die Folgejahre eingeplant werden.

Die Erträge aus Konzessionsabgaben im Jahre 2026 teilen sich entsprechend der erhaltenen Beträge im Vorjahr wie folgt auf:

Strom = 225.000 € Gas = 25.000 € Wasser = 10.000 €.

Investitionszuwendungen

Im Jahr 2026 werden hauptsächlich Investitionszuwendungen aus den Baumaßnahmen im Bereich des Produktes 365.00 erwartet. Zum einen wird sich die Samtgemeinde Bersenbrück mit 10% an den Baukosten des Kinderzentrums Kunkheide übernehmen. Hier jedoch, entgegen der ursprünglichen Planung, lediglich für die vier Gruppen, die nicht von der Gemeinde Ankum direkt an die HpH vermietet werden. 4/6 bei 6.000.000 € Baukosten ergeben eine Zuwendung in Höhe von 400.000 € seitens der Samtgemeinde. Weiterhin wird ein Mensaanbau an die KiTa „St. Nikolaus“ geplant. Auch an dieser Maßnahme wird sich die Samtgemeinde mit 10% beteiligen. Geplant wird mit einer Zuwendung in Höhe von 50.000 €

Veräußerung von Vermögen

Auch wenn noch nicht alle Grundstücke im Baugebiet „Nördliche Kunkheide“ verkauft sind, so wurden die Erträge und Einnahmen aus dem Verkauf bereits in den Jahren 2021 und 2022 eingeplant. Daher ist eine erneute Ansetzung dieser Beträge in 2024 nicht möglich. Es wird aber in 2026 durchaus zu weiteren Einzahlungen aus Verkauf von den restlichen Grundstücken kommen, so dass sich der Kassenbestand hierdurch verbessern wird. Verkaufserlöse werden sich zudem aus der Veräußerung von Gewerbegrundstücken sowie einer Immobilie erwartet.

Für den Ausbau verschiedener Gemeindestraßen (Produkt 541.00) wird in den kommenden Jahren noch mit Anliegerbeiträge bzw. Ablösebeträge gerechnet.

Aufwendungen	2024 Euro	2025 Euro	2026 Euro	2027 Euro	2028 Euro	2029 Euro
Bewirtschaftungsaufwand Sachkonto 424101..424107	73.093	100.900	105.400	99.800	99.800	99.800
Unterhaltungsaufwand Sachkonto 421100 421200 422100	354.385	367.400	411.900	295.900	295.900	295.900
Mieten und Pachten Sachkonto 423100 423101	47.621	44.000	43.700	16.700	16.700	16.700
Besondere Aufwendungen für Betriebszwecke Sachkonto 427111	56.859	90.000	65.000	65.000	65.000	65.000
Geschäftsaufwand Sachkonto 443101..443108	235.287	363.900	157.900	107.900	107.900	107.900
Zinsaufwand	15.254	90.500	69.200	383.900	387.000	396.000
Zinsanteil FB-Darlehn Sachkonto 432800	2.253	1.600	900	300	100	0
Tilgungsanteil FB-Darlehn Sachkonto 249002	61.976	62.800	63.500	23.000	4.000	0
Abschreibungen	1.671.970	1.578.100	1.738.000	2.089.600	2.240.000	2.234.000
Tilgungen	586.590	798.200	624.600	810.500	720.500	693.200

Bewirtschaftungsaufwand

Für die Bewirtschaftung der Grundstücke und baulichen Anlagen wird ein Ansatz in Höhe von 105.400 € gebildet. Auch wenn das Verbrauchsverhalten optimiert werden kann, so ist doch zu erkennen, dass sich der Bewirtschaftungsaufwand durch den Anstieg der Energiekosten in den letzten Jahren stetig erhöht hat. Es wird davon ausgegangen, dass sich die Energiepreise und somit auch der Bewirtschaftungsaufwand in den nächsten Jahren auf diesem hohen Niveau konstant einpendeln werden.

Bei den Mietobjekten (Produkt 111.71 und 573.00) erfolgt eine Kostenumlage auf die Mieter, so dass ein Teil der Aufwendungen unter dem Sachkonto 348800 (11.600 €) erstattet wird.

Unterhaltungsaufwand

Zur laufenden Unterhaltung des beweglichen und unbeweglichen Vermögens (dient zur Erhaltung des Vermögens – keine erhebliche Veränderung bzw. Werterhöhung) stehen im Haushaltsjahr 2026 Mittel in Höhe von 411.900 € zur Verfügung.

Der Großteil der Kosten entfällt in Höhe von 154.000 € auf die Straßenunterhaltung (Produkt 541.10).

Darüber hinaus entsteht Unterhaltungsaufwand bei den folgenden Produkten (über 5.000 €):

Produkt 111.40 Zentrale Dienste = 40.000 €

Produkt 111.71 Gebäudemanagement = 38.000 €

Produkt 281.10 Heimat- und Kulturpflege = 20.000 €

Produkt 365.00 Tageseinrichtungen für Kinder = 80.200 €

Produkt 366.10 Einrichtungen der Jugendarbeit (Jugendzeltplatz) = 16.300 €

Produkt 366.11 Spielplätze = 5.000 €

Produkt 545.20 Straßenbeleuchtung = 20.000 €

Produkt 547.10 ÖPNV = 5.000 €

Produkt 551.10 öffentl. Grün- u. Landschaftsbau = 10.000 €

Produkt 552.10 Gewässerunterhaltung = 10.000 €

Produkt 573.00 Allg. Einrichtungen und Unternehmen (BgA) = 5.500 €

Mieten und Pachten

Für Mieten, Pachten und Erbbauzinsen sind 44.000 € eingeplant. Vom Gesamtbetrag entfällt der größte Teil auf die Produkte 111.72 = 5.300 € u.a. für die einer Ackerfläche (Feldlerche), 365.00 = 27.900 € u.a. für die Anmietung von einer Containerlösung als Kindergartenräumlichkeiten (St. Nikolaus) und 424.10 = 4.500 €.

Von den Aufwendungen für die Container bei dem Produkt 365.00 können von der Samtgemeinde Bersenbrück über den gesamten Nutzungszeitraum 10% als Zuwendung beantragt werden.

Die Anmietung der Containerlösung wird nach Fertigstellung des Kindergartens im Baugebiet nördliche Kunkheide nicht mehr erforderlich sein, sodass der Aufwand hierfür nur noch bis zum Abschluss des Planjahres 2026 eingeplant wird.

Straßenbeleuchtung

Der Ansatz für den Betriebsaufwand (Stromkosten) bei der Straßenbeleuchtung (Produkt 545.20) wird im Jahr 2026 mit 50.000 € angenommen.

Geschäftsaufwand

Die Geschäftsaufwendungen beinhalten unter anderem Planungskosten für die Aufstellung von verschiedenen B-Plänen (Produkt 511.10 = 100.000 €) sowie diversen Sachverständigen- und Gutachterkosten (u.a. Produkt 511.21 Dorferneuerung = 40.000). Auch die Gebühren für Kassenprüfungen und die Prüfung der Jahresrechnungen durch den Landkreis Osnabrück sind hier veranschlagt.

Auffällig ist hier ein Rückgang um 206.000 € im Vergleich zum Vorjahr. Dies kann damit begründet werden, dass im Vorjahr bei dem Produkt 552.10 Gewässerunterhaltung ein Betrag in Höhe von 200.000 € für Planungskosten im Rahmen der Erstellung eines Niederschlagsabflussmodells für den Bereich des Ankumer Sees eingeplant wurden.

Zinsaufwand

Die Entwicklung des Zinsaufwandes ist von besonderer Bedeutung. Die anhaltende Niedrigzinsphase aus den vergangenen Jahren, hat nunmehr auf Grund der Entwicklung der Inflation und deren Bekämpfung ein Ende gefunden. Das Zinsniveau hat sich auf einem hohen Niveau eingependelt. Daher muss in der Zukunft ein besonderes Augenmerk auf die Aufnahme von investiven Darlehen gelegt werden, da eine Finanzierung zu günstigen Zinskonditionen wie in der Vergangenheit nicht mehr möglich ist.

Sollten in den Planjahren 2026 bis 2029 die Darlehen zum Ausgleich des Saldos aus Finanzierungstätigkeit in der eingeplanten Höhe aufgenommen werden, wird der Zinsaufwand deutlich ansteigen.

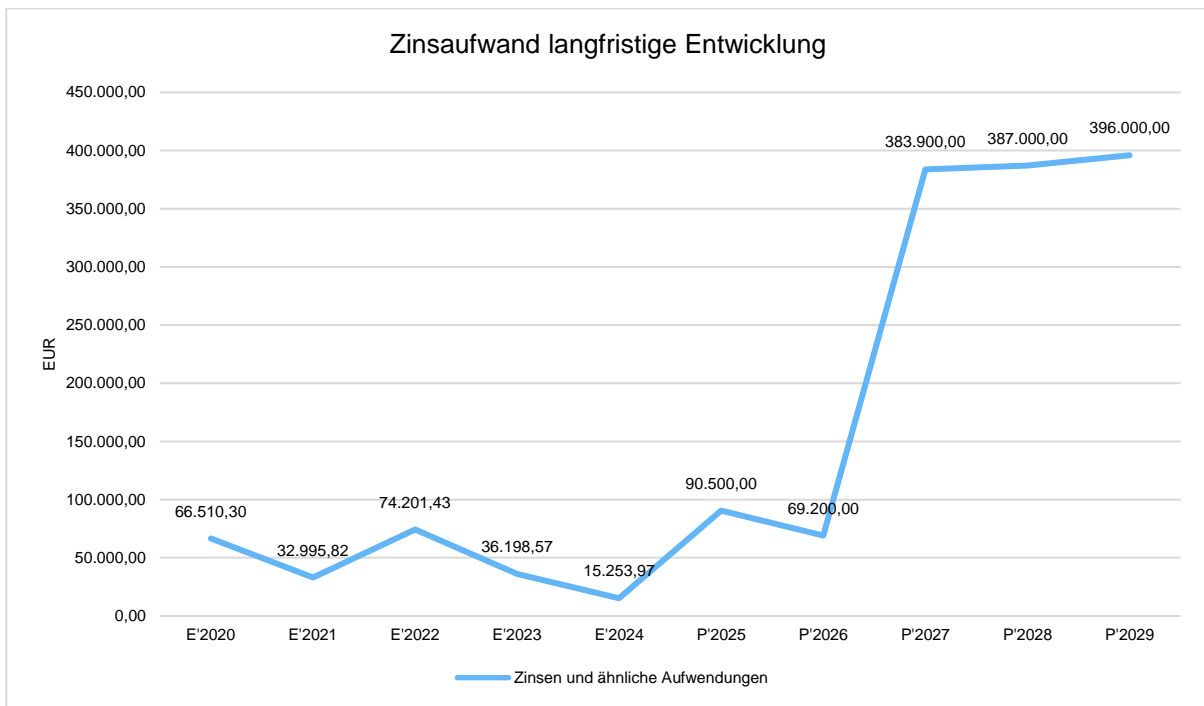
Zins- und Tilgungsanteil FB-Darlehen

Für die Flurbereinigung Ankum-Nord sind für das Haushaltsjahr 2026 rund 900 € Zinsen (SK 432800) und rund 63.500 € an Tilgungen (SK 249002) einzuplanen.

Zinsentwicklung:

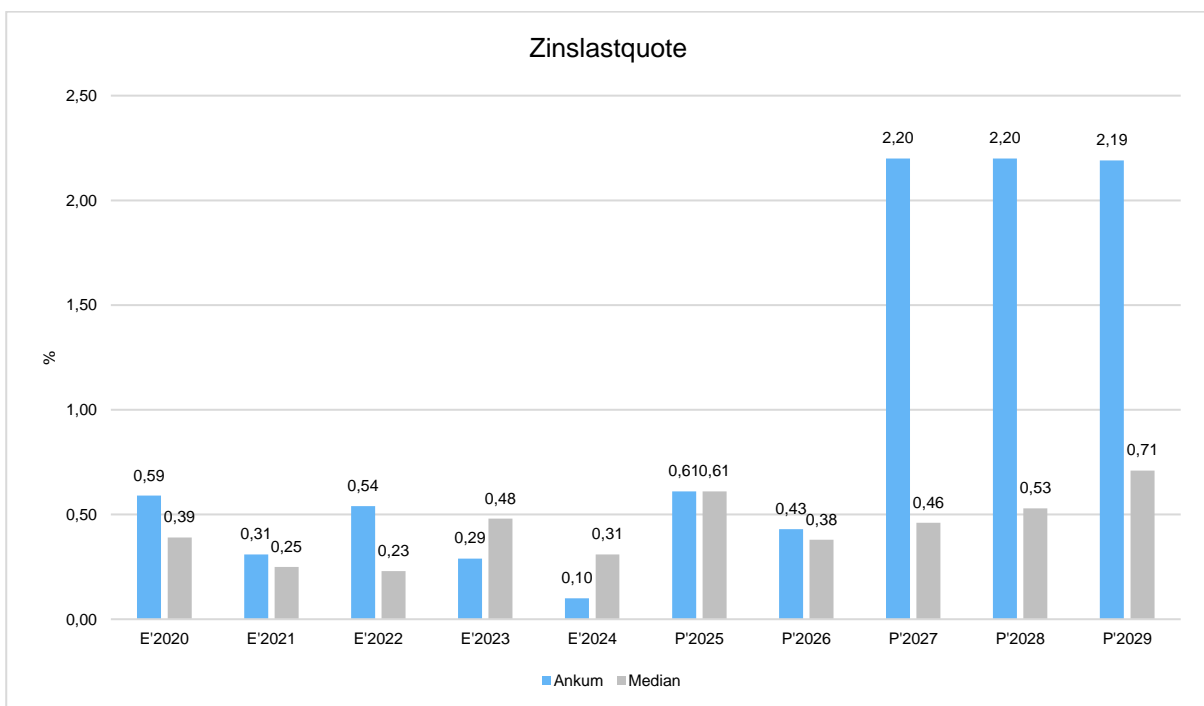
Die Entwicklung bei den Zinsen stellt sich wie folgt dar:

	Erg. 2024	Plan 2025	Plan 2026	Plan 2027	Plan 2028	Plan 2029
Zinsen und ähnliche Aufwendungen	15.254	90.500	69.200	383.900	387.00	396.000



Zinslastquote

Die Zinslastquote gibt die anteilmäßige Belastung der Gemeinde durch Zinsaufwendungen wieder. Hohe Zinslastquoten haben eingeschränkte Handlungsmöglichkeiten der Gemeinden im Haushaltsjahr und voraussichtlich auch für die Zukunft zur Folge, da die Mittel nicht frei verfügbar sind, sondern im Rahmen des Schuldendienstes an Dritte verbindlich zu leisten sind. Das Ziel sollte hier sein, die Zinslastquote möglichst gering zu halten.



Hier ist erkennbar, dass die Gemeinde Ankum in den Jahren bis 2025 ungefähr dem Median vergleichbarer Kommunen entspricht. Spätestens ab der Darlehensaufnahme in 2026 bzw. 2027, welche sich aus dem Finanzmittelbedarf aus Investitionstätigkeit ergibt, wird die Gemeinde Ankum wieder deutlich über dem Schnitt der vergleichbaren Kommunen liegen.

Sollten in den Planjahren 2026 bis 2029 die Darlehen in der eingeplanten Höhe aufgenommen werden, würde die Zinslast und entsprechend auch die Zinslastquote deutlich ansteigen.

Abschreibungen

Der Werteverzehr des Vermögens durch Gebrauch oder Abnutzung wird in Form der Abschreibung dargestellt. Entsprechend der Nutzungsdauer des Vermögensgegenstandes ergibt sich der jährliche Abschreibungsbetrag. Um Ersatzinvestitionen durchführen zu können, sollte jährlich ein Ertrag in Höhe der Differenz (2026: 872.000 €) zwischen der Auflösung der Sonderposten (2026: 866.000 €) und den Abschreibungen (2026: 1.738.000 €) erwirtschaftet werden.

Wie schon beim Ansatz aus der Auflösung von Sonderposten erläutert wurde, werden für die Ansätze ab 2026 sowohl die tatsächlich aktivierten Anlagen (fertiggestellte Investitionen) als auch die in der kurz- bzw. mittelfristigen Planung fertiggestellten Maßnahmen berücksichtigt. Zukünftige Investitionen werden den Aufwand durch Abschreibungen erhöhen.

Die Abschreibungen teilen sich vorwiegend auf die Gemeindestraßen (Produkt 541.10 = 861.800 €) und auf die Tageseinrichtungen für Kinder (Produkt 365.00 = 501.900 €) auf.

Weitere Aufwendungen aus Abschreibungen ergeben sich bei folgenden Produkten – hier nur Produkte mit Aufwendungen über 5.000 €:

Produkt 111.40 Zentrale Dienste (u.a. Schutzraum) = 19.600 €

Produkt 111.71 Gebäudemanagement = 33.800 €

Produkt 281.10 Heimat- und Kulturpflege = 28.500 €

Produkt 362.00 Jugendarbeit = 7.200 €

Produkt 366.10 Einrichtungen der Jugendarbeit (Jugendzeltplatz) = 19.700 €

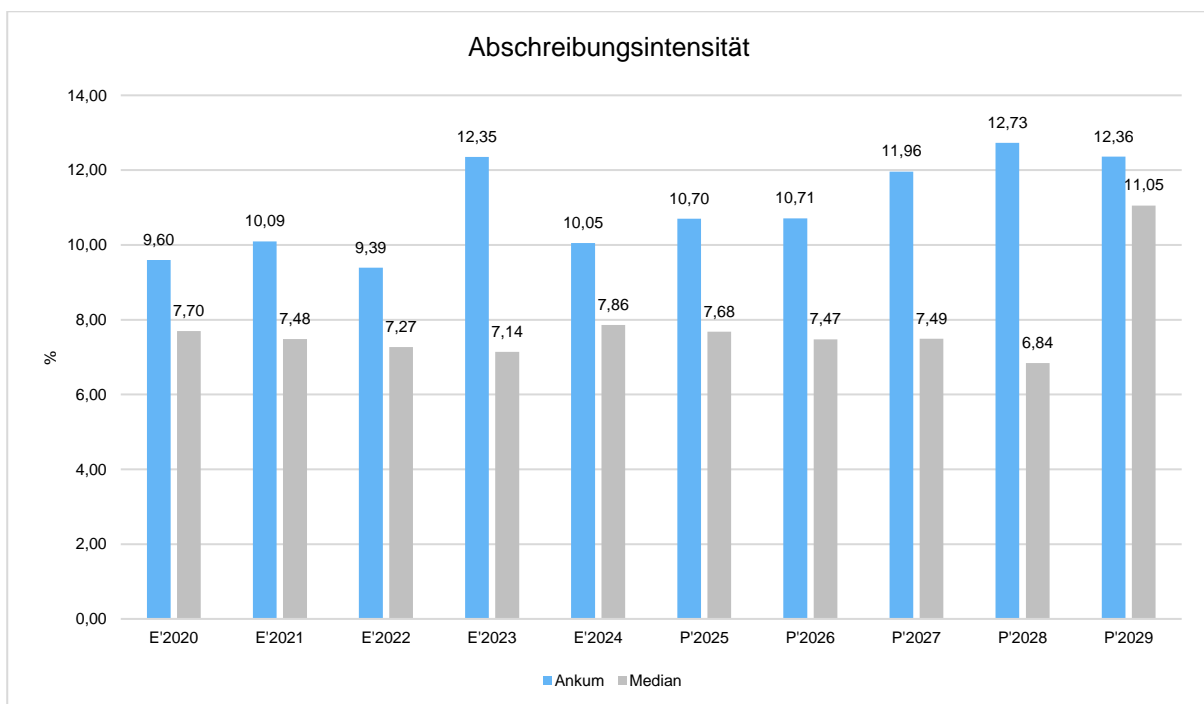
Produkt 366.11 Spielplätze = 10.000 €

- Produkt 421.10 Sportverwaltung und -förderung = 27.900 €
- Produkt 545.20 Straßenbeleuchtung = 30.400 €
- Produkt 547.10 ÖPNV = 10.600 €
- Produkt 551.10 öffentl. Grün- u. Landschaftsbau = 113.600 €
- Produkt 552.10 Gewässerunterhaltung = 20.900 €
- Produkt 571.00 Wirtschaftsförderung = 17.500 €
- Produkt 573.00 Allg. Einrichtungen und Unternehmen (BgA) = 22.400 €
- Produkt 573.40 Märkte = 5.600 €

Auffällig ist der Anstieg bei dem Produkt 551.10 von 37.200 € auf 113.600 €. Die Fertigstellung der Baumaßnahmen am Ankumer See ist hier ursächlich für den deutlichen Anstieg bei diesem Produkt. Aber auch bei dem Produkt 573.00 ist ein Anstieg von 3.900 € auf 22.400 € zu verzeichnen, da sich hier der Kauf des Schweinemaststalles widerspiegelt. Auf den Bezug auf einzelne Abschreibungskonten (4711x) wird verzichtet, da sich einzelne Maßnahmen auf eine Mehrzahl von Abschreibungskosten auswirken können.

Abschreibungsintensität

Die Kennzahl verdeutlicht, welchen prozentualen Anteil die Abschreibungen am ordentlichen Aufwand betragen. Hierbei werden nur die Abschreibungen des Sachanlagevermögens berücksichtigt.



Auszahlungen

Die Auszahlungen im investiven Bereich stellen sich wie folgt dar:

Aufwendungen	2024 Euro	2025 Euro	2026 Euro	2027 Euro	2028 Euro	2029 Euro
Erwerb von Grundstücken	2.739.311	2.035.000	750.000	750.000	750.000	750.000
Baumaßnahmen	1.907.039	7.355.000	6.630.000	1.675.000	850.000	500.000
Erwerb von beweglichem Sachvermögen	55.970	105.000	77.600	0	0	0
aktivierbare Zuwendungen	86.885	0	800.000	0	0	0
Sonstige Investitionstätigkeit	0	250.000	0	0	0	0

Wie sich die einzelnen Ansätze für die geplanten Auszahlungen im investiven Bereich zusammensetzen, wird unter Punkt 2.6 erläutert.

2.4 Entwicklung des Vermögens, der Schulden einschließlich des Liquiditätskredites

Jahr	Vermögen	Flurbereinigungsschulden	Schulden bei Kreditinstituten	Finanzmittelbestand
2010	24.042.779 €	739.718 €	3.004.193 €	1.097.654 €
2011	24.763.604 €	713.680 €	2.660.731 €	1.177.413 €
2012	24.798.777 €	686.224 €	2.304.048 €	1.912.549 €
2013	25.329.912 €	657.556 €	1.966.925 €	1.316.996 €
2014	26.099.747 €	627.623 €	1.780.818 €	385.546 €
2015	26.741.866 €	596.367 €	1.614.383 €	2.475.310 €
2016	28.728.505 €	885.862 €	1.479.230 €	1.335.536 €
2017	32.850.251 €	949.301 €	3.343.183 €	2.001.653 €
2018	34.029.441 €	802.614 €	3.090.737 €	433.742 €
2019	37.582.278 €	585.817 €	3.146.675 €	-2.548.815 €
2020	39.744.149 €	396.718 €	5.526.387 €	-135.937 €
2021	40.402.292 €	336.874 €	4.853.758 €	6.910.245 €
2022	41.100.544 €	276.328 €	4.175.240 €	10.184.487 €
2023	43.783.235 €	215.071 €	3.513.954 €	8.678.829 €
2024	45.490.694 €	153.095 €	2.976.860 €	9.123.373 €
2025	50.122.350 €	90.392 €	2.471.532 €	6.082.459 €
2026	65.210.050 €	26.899 €	7.921.994 €	433.759 €
2027	65.545.450 €	3.984 €	11.536.396 €	433.759 €
2028	64.905.450 €	0 €	11.394.617 €	433.759 €
2029	63.921.450 €	0 €	11.448.273 €	433.759 €

Die Entwicklung des Vermögens wurde auf Grundlage des geprüften Jahresabschlusses 2022 ermittelt. Sie resultiert aus den geplanten Investitionen und den veranschlagten Veräußerungen von Sachanlagen sowie den jeweiligen Abschreibungen. Das dargestellte Gesamtvermögen setzt sich aus dem immateriellen Vermögen, dem Sachvermögen und dem Finanzvermögen zusammen.

Der reduzierte Kreditbedarf für das Jahr 2025 in Höhe von 6.000.000 € wird voraussichtlich nicht vor Oktober 2026 in Anspruch genommen, sodass diese Darlehensaufnahme erst im Schuldenstand des Jahres 2026 berücksichtigt wird.

Die voraussichtlichen Kreditbedarfe der Planjahre 2026 bis 2029 wurden ebenfalls in den entsprechenden Jahren bereits bei dem Schuldenstand berücksichtigt.

Die Entwicklung des Finanzmittelbestandes geht von den festgestellten positiven Kassenbeständen zum 31.12.2025 aus. Für 2026 ff. ist der voraussichtliche Finanzmittelfehlbetrag bereits mit eingerechnet worden.

Es werden voraussichtlich noch Haushaltsausgabereste in Höhe von 9.318.100 € gebildet und auf das Jahr 2026 übertragen, was sich zusätzlich negativ auf den Finanzmittelbestand auswirken wird.

Allerdings werden noch investive Einzahlungen aus den Vorjahren durch Grundstücksverkäufe und Auszahlung von Fördermitteln erwartet, was sich wiederum positiv auf den Finanzmittelbestand auswirken wird.

Zum Finanzmittelbestand ist anzumerken, dass die im Gesamtfinanzhaushalt dargestellte Entwicklung die Planzahlen und nicht die tatsächliche Kassenlage berücksichtigt.

Produkt 555.00

Die Leistungen im Rahmen von Flurbereinigungsverfahren werden als Schuldendiensthilfe an die Teilnehmergeinschaften unter dem entsprechenden Produkt abgewickelt. Die Gemeinde trägt den Schuldendienst für drei Darlehen, welche die Teilnehmergeinschaften aufgenommen haben. Hierbei handelt es sich somit um ein kreditähnliches Rechtsgeschäft im Sinne der Ziffer 3 der Verordnung 'Kreditwirtschaft der kommunalen Körperschaften einschließlich ihrer Sonder- und Treuhandvermögen'. Diese Verbindlichkeiten wurden als „Verbindlichkeit aus kreditähnlichen Rechtsgeschäften“ in die Bilanz aufgenommen.

Der jährliche Schuldendienst für das Jahr 2026 beträgt 900 € für Zinsen und rd. 63.500 € für Tilgungen, insgesamt also rd. 64.400 €. Von den drei vorhandenen Flurbereinigungs-Darlehen läuft jeweils ein Darlehen im Jahr 2026, 2027 und 2028 aus.

Produkt 612.10

Zu Beginn des Haushaltsjahres 2026 verteilen sich die Verbindlichkeiten bei inländischen Kreditinstituten auf vier Darlehen, wobei drei Darlehen eine Restlaufzeit von unter fünf Jahren und ein Darlehen eine Restlaufzeit von mehr als fünf Jahren zu verzeichnen haben.

Darlehen Nr.	Kreditinstitut	Restschuld 31.12.2025	Letzte Tilgung
02.2316.01	KfW Bankengruppe	333.320,00	15.05.2027
02.2317.08	NORD LB	1.850.000,00	30.03.2035
02.2317.80	WL Bank AG Münster	2.305,26	30.03.2026
02.2317.87	NORD LB	285.907,10	30.09.2029
	Gesamtbetrag	2.471.532,36	
Darlehen Nr.	Kreditinstitut	Restschuld 31.12.2025	Letzte Tilgung
02.249.04	FB TG Ankum-Nord	33.802,11	30.12.2026
02.249.05	FB TG Ankum-Nord	21.226,45	30.06.2027
02.249.06	FB TG Ankum-Nord	35.363,08	15.03.2028
	Gesamtbetrag	90.391,64	

Aus der Restschuld zum 31.12.2025 in Höhe von 2.471.532,36 € ergibt sich eine Verschuldung je Einwohner (bei 8.107 Einwohnern am 30.06.2025) von 304,86 €. Unter Berücksichtigung der kreditähnlichen Rechtsgeschäfte ergibt sich eine Pro-Kopf-Verschuldung von 316,01 €.

Durch einen Haushaltsnachtrag war für das Jahr 2024 eine Kreditaufnahme i.H.v. 2.200.000 € vorgesehen. Auf Grund der guten Ergebnisse aus laufender Verwaltungstätigkeit der Vorjahre ist die Aufnahme dieser 2.200.000 € nicht mehr erforderlich. Der Haushaltseinnahmerest wird komplett eingespart. Weiterhin wird in Folge der zuvor genannten Entwicklung auch ein Teil der Kreditermächtigung aus dem Jahr 2025 eingespart. Bei der Haushaltsplanung 2025 wurde noch mit einer Darlehensaufnahme in Höhe von 9.408.600 € geplant. Hier können zunächst 3.408.600 € eingespart werden, sodass zunächst nur noch eine Haushaltseinzahlungsrest von 6.000.000 € von 2025 auf das Jahr 2026 übertragen wird.

Die Kreditverträge der Gemeinde Ankum werden regelmäßig auf den Prüfstand gestellt, um etwaige Sondertilgungsmöglichkeiten bzw. Kündigungsmöglichkeiten mit dem Ziel der Zinsverbesserung wahrnehmen zu können.

Der Großteil der aktuell laufenden Darlehen unterliegen einer Restlaufzeit von unter fünf Jahren. Eine Umschuldung für diese Laufzeit macht unter Berücksichtigung der aktuellen Zinssituation auf dem Finanzmarkt keinen Sinn. Die Darlehen mit einer längeren Laufzeit

sind mit einem für heutige Verhältnisse niedrigen bis durchschnittlichen Zinssatz abgeschlossen worden, so dass auch hier eine Umschuldung zum aktuellen Zeitpunkt nicht angestrebt werden sollte.

Laut Haushaltssatzung beträgt der Höchstbetrag der Liquiditätskredite 2.500.000 €. Der Bedarf zur Inanspruchnahme dieses Liquiditätskredites könnte durch unerwartet hohe Steuerrückerstattungen oder durch ausbleibende Einzahlungen aus Investitionstätigkeit entstehen. Weiterhin sind durch das Investitionsvolumen in 2025 und 2026 hohe Darlehensaufnahmen notwendig. Um eine kurzzeitige Liquiditätslücke im Rahmen der Darlehensaufnahme vorzubeugen wird der Liquiditätskredit in der genannten Höhe eingeplant.

Ein Liquiditätskredit ist bis zu einer Höhe von 1/6 des Saldos der Einzahlungen aus laufender Verwaltungstätigkeit gem. § 122 Abs. 2 NKomVG genehmigungsfrei. In 2026 beträgt der Saldo der Einzahlungen aus laufender Verwaltungstätigkeit 15.660.400 €. Genehmigungsfrei wäre somit grundsätzlich ein Liquiditätskredit bis zu einer Höhe von rd. 2.610.067 €.

2.5 Entwicklung des Gesamtergebnisses

	2024 Euro	2025 Euro	2026 Euro	2027 Euro	2028 Euro	2029 Euro
geplante Jahresergebnisse	+1.209.114	+605.100	+351.500	-196.400	+243.800	+234.900

Aus den bereits geprüften Jahresergebnissen der Haushaltsjahre bis einschließlich 2022 ergibt sich ein Rücklagenbestand in Höhe von 18.246.394,47 €.

Die Jahresergebnisse der Jahre 2023 und 2024 können bislang nur vorläufig ermittelt werden, da noch nicht alle Buchungen abschließend durchgeführt wurden. Das vorläufige Jahresergebnis 2023 beläuft sich auf 3.722.750,92 € und das vorläufige Jahresergebnis 2024 beläuft sich auf 1.209.113,89 €. Folglich kann der Rücklagenbestand in den Jahren 2023 und 2024 voraussichtlich weiter aufgestockt werden.

Die Jahre 2026 bis 2029 schließen mit Ausnahme des Jahres 2027 mit positiven Jahresergebnissen ab. Der voraussichtliche Fehlbetrag des Jahres 2027 kann mit den Überschussrücklagen der Vorjahre ausgeglichen werden. In den Jahren 2026, 2028 und 2029 können nach derzeitigem Stand zum Teil deutliche Überschüsse erzielt werden. Die Entwicklung des Ergebnishaushaltes stellt sich insgesamt positiv dar.

2.6 Finanzierung und Auswirkungen der im Haushaltsplan geplanten größeren Investitionen und Investitionsförderungsmaßnahmen

Produkt 111.11 Gemeindeorgane

Neuanschaffungen Rathaus – 21111.2201

Im Jahr 2026 stehen in Niedersachsen Kommunalwahlen an. Hier wird auch ein neuer Gemeinderat gewählt. Zur Wahrnehmung der ehrenamtlichen Ratsarbeit wird jedem Ratsmitglied ein eigenes iPad für den Zeitraum der Legislaturperiode zur Verfügung gestellt. Bei insgesamt 21 Ratsmitgliedern werden im Haushalt 12.600 € zur Verfügung gestellt (600 € pro Ratsmitglied).

Neuanschaffungen Dorftreff – Inv.Nr. 21111.2401

Für Neuanschaffungen im Dorftreff wird ein Ansatz in Höhe von 5.000 € zur Verfügung gestellt.

Produkt 111.40 Zentrale Dienste

Neuanschaffungen Rathaus – Inv.Nr. 21111.SA1

Für Neuanschaffungen im Rathaus wird ein Ansatz in Höhe von 10.000 € zur Verfügung gestellt.

Produkt 111.72 Grundstücksmanagement

Erwerb von Grundvermögen – Inv.-Nr. 21111GR

Um auch zukünftig Familien Wohnbaugrundstücke und Gewerbetreibenden Gewerbegrundstücke anbieten zu können, stehen in diesem Jahr 750.000 € für den Erwerb landwirtschaftlicher Tauschflächen zur Verfügung. Zudem kann ein Haushaltsrest von rd. 2,00 Mio. € gebildet werden. Sofern die Flächen noch nicht direkt mit potentiellen Wohn- bzw. Gewerbegrundstücken getauscht werden können, werden entsprechende Einnahmen aus Verpachtung erzielt. Zudem wird mit der Veräußerung von Gewerbeflächen sowie einer Immobilie geplant. Hier werden Einnahmen in Höhe von 750.000 € erwartet.

Produkt 281.10 Heimat- und Kulturpflege

Kunst am Kreisel – Inv.Nr. 21281.1401

Hier wurde ein Ansatz für eventuelle Anschaffungen von 15.000 € gebildet.

Neuanschaffungen Ortsbildverschönerungen – Inv.Nr. 21281.SA

Hier wurde ein Ansatz von 10.000 € für eventuelle Anschaffungen gebildet.

Produkt 365.00 Tageseinrichtungen für Kinder

Neubau Kinderzentrum Kunkheide – Inv.Nr. 21365.1903

In den vergangenen Jahren wurde ein Bedarf von zwei zusätzlichen Kindergartengruppen sowie einer Krippengruppe prognostiziert. Diese Prognose ist mittlerweile überarbeitet worden. Der Bedarf wird sich im Bereich von vier Kindergartengruppen und zwei Krippengruppen bewegen.

Da in den Vorjahren lediglich Planungskosten von rd. 40.500 € entstanden sind, wird ein Haushaltsausgaberest in Höhe von 959.500 € auf das Jahr 2025 übertragen. Die Umsetzung der Maßnahme wird voraussichtlich in 2025 beginnen. Mit einer Fertigstellung wird in 2026 gerechnet.

Für das Jahr 2025 wird ein Betrag in Höhe von 3.500.000 € und für das Jahr 2026 ein Betrag in Höhe von 1.500.000 € veranschlagt. Insgesamt wird mit Kosten von 6.000.000 € gerechnet.

Im Jahr der Fertigstellung ist zudem mit einer Zuwendung seitens der Samtgemeinde zu rechnen. Da die Gemeinde Ankum zwei Gruppen an die HpH vermieten wird, beteiligt sich die Samtgemeinde lediglich an den vier verbleibenden Gruppen mit 10% der Baukosten ($\frac{2}{3}$ von 6.000.000 € = 4.000.000 €; davon 10% = 400.000 €).

Mensaanbau KiTa St. Nikolaus – Inv.Nr. 21365.2601

Die Kindertagesstätte „St. Nikolaus“ hat derzeit keine separate Mensa, sodass die Kinder lediglich in ihren eigenen Gruppenräumen ihre Mittagsmahlzeiten zu sich nehmen können. Aufgrund der immer weiter steigenden Anmeldezahlen für die Mittagsverpflegung ist die Einrichtung einer eigenen Mensa hier unumgänglich. Aus diesem Grund wird der Anbau eines Mensaraumes priorisiert. Zur Umsetzung werden für das Jahr 2026 Mittel in Höhe von 500.000 € eingeplant. Gemäß der Vereinbarung zwischen Samtgemeinde und Mitgliedsgemeinden beteiligt sich die Samtgemeinde auch an dieser Maßnahme in Form eines Investitionszuschusses mit 10% an den Investitionskosten. Folglich werden hier 50.000 € als Zuschuss eingeplant.

Produkt 366.11 Spielplätze

Anlegung von Kinderspielplätzen – Inv.Nr. 21366.SA

Für die Anschaffung zusätzlicher Spielgeräte wird ein Ansatz von 25.000 € gebildet.

Produkt 421.10 Sportverwaltung und -förderung

Investitionszuschuss Ersatzneubau Turnhalle – Inv.Nr. 2Z421.2601

Die Schulsporthalle in der Gemeinde Ankum ist nunmehr abgängig. Ein entsprechender Ersatzneubau wird von der Samtgemeinde Bersenbrück angestrebt. Die Gemeinde Ankum hat hier entsprechende Wünsche zur Gestaltung des Ersatzneubaus eingebracht. Die Realisierung der von der Gemeinde eingebrachten Änderungen würde zusätzliche Baukosten in Höhe von 1.600.000 € verursachen. Da für die Gesamtmaßnahme ein entsprechender Förderantrag seitens der Samtgemeinde gestellt wurde, wird mit einer Förderquote von 50% kalkuliert.

In Folge dessen, dass die Gemeinde nach Fertigstellung der Maßnahme kein wirtschaftliches Eigentum an der neu errichteten Schulsporthalle hat, kann die Gemeinde Ankum sich lediglich im Rahmen eines Investitionszuschusses beteiligen. Nach Abzug der Fördermittel würde sich somit eine Netto-Zuschusssumme von rd. 800.000 € für die Gemeinde Ankum ergeben.

Dieser Betrag wird entsprechend im Haushalt 2026 eingeplant.

Produkt 511.21 Dorferneuerung

Dorfentwicklungsprogramm AnKe – Inv.Nr. 2I511.2201

Die Gemeinden Ankum und Kettenkamp haben sich erfolgreich für die Aufnahme in das Dorfentwicklungsprogramm des Landes Niedersachsen beworben.

Aus den Vorjahren besteht noch ein Haushaltsausgaberest in Höhe von 366.400 € welcher auf das Jahr 2026 übertragen wird.

In 2026 wird die Umgestaltung des Ankumer Sees über das Dorfentwicklungsprogramm AnKe vorangetrieben und voraussichtlich der zweite Bauabschnitt abgeschlossen.

Weitere Mittel werden für das Jahr 2026 nicht eingeplant, da in 2026 keine neuen Maßnahmen im Rahmen des Dorfentwicklungsprojektes umgesetzt werden.

In der mittelfristigen Planung sind für die Durchführung potenzieller Investitionsvorhaben wieder Mittel vorgesehen, denen die entsprechenden Einnahmen aus Zuschüssen gegenüberstehen. Hier wird mit Zuschüssen aus dem Dorfentwicklungsprogramm von 53% gerechnet und geplant.

Produkt 541.10 Gemeindestraßen

a) Erschließung/Endausbau BG Nördl. Kunkheide – Inv.Nr. 21541.1901

b) Endausbau Gewerbegebiet Schwedsberg – Inv.Nr. 21541.1904

c) Erschließung Mischgebiet Walsumer Straße – Inv.-Nr. 21541.2202

d) Ausbau Fahrradstraße Knörlpatt – Inv.Nr. 21541.2401

e) Neubau Verbindung K162 und L74

zu a)

Für den Endausbau des Baugebietes „Nördliche Kunkheide“ stehen aus Vorjahren noch Haushaltsausgabereste in Höhe von 333.500 € zur Verfügung.

Zur Umsetzung der Maßnahme werden in 2026 weitere 3.800.000 € eingeplant, sodass insgesamt für das Jahr 2026 ein Betrag von 4.133.500 € zur Verfügung steht.

zu b)

Aus Vorjahren werden 2.658.400 € als Haushaltsausgabereist auf das Jahr 2026 übertragen. Weiterhin wird mit höheren Baukosten gerechnet, sodass hier zusätzliche 600.000 € für das Jahr 2026 eingeplant werden.

Eine aktuelle Berechnung ergibt zudem, dass nach Abschluss der Maßnahme mit Anliegerbeiträgen von rund 2.360.000 € kalkuliert werden kann.

zu c)

Im Rahmen der Erschließung des Mischgebietes „Walsumer Straße“ werden aus Vorjahren noch Haushaltsmittel in Höhe von 321.700 € auf das Jahr 2026 übertragen. Zusätzlich werden noch 100.000 € im Jahr 2026 bereitgestellt, sodass insgesamt noch 421.700 € zur Verfügung stehen.

Weiterhin wird mit Anliegerbeiträgen in Höhe von rd. 350.000 € geplant.

zu d)

Als wesentliches Projektziel der angedachten Maßnahme ist die Verbesserung der zwischengemeindlichen Radverkehrsverbindungen zu nennen. Durch das verbesserte Verkehrsangebot für den Radverkehr einerseits (Pull-Faktoren) und den damit verbundenen Einschränkungen des Komforts für den Kfz-Verkehr andererseits (Push-Faktoren) sollen mehr Menschen vom Kfz auf das Rad „gebracht“ werden.

Die geplanten Maßnahmen sind auf bedeutenden Radverkehrsverbindungen zwischen der Stadt Bersenbrück sowie den Mitgliedsgemeinden Ankum und Alfhausen vorgesehen. Ziel

ist es, die Verbindungen für den Radverkehr auszubauen, so dass sich Radfahrende künftig komfortabel und vor allem sicherer zwischen den Siedlungsschwerpunkten bewegen können. Dadurch soll der Radverkehr gestärkt und weitere Menschen dazu bewegt werden, vom Auto auf das Fahrrad umzusteigen. Die Samtgemeinde hat im Jahr 2022 unter Beteiligung aller Mitgliedsgemeinden ein Radverkehrskonzept erarbeiten lassen, welches beide Verbindungen als bedeutend für den Radverkehr hervorhebt und entsprechende Optimierungspotenziale herausgearbeitet hat.

Für die Planungskosten wurden für 2024 zunächst 25.000 € zur Verfügung gestellt. Für das Jahr 2025 werden Mittel in Höhe von weiteren 75.000 € eingeplant, sodass insgesamt 100.000 € für diese Maßnahme zu Verfügung stehen.

Da die Maßnahme auf Grund von unerwarteten Kostensteigerungen umgeplant werden muss und daher auf ein neues Förderfenster gewartet wird, werden hier für Planungskosten 20.000 € als Haushaltsrest auf das Jahr 2026 übertragen.

Weiterhin wird für das Jahr 2027 eine Verpflichtungsermächtigung in Höhe von 175.000 € eingeplant, da voraussichtlich in 2026 eine Auftragsvergabe erfolgen soll. Umsetzung und Auszahlungen werden voraussichtlich erst in 2027 umgesetzt, sodass hier entsprechend eine Verpflichtungsermächtigung einzuplanen ist. Die Folgekosten werden im Haushalt berücksichtigt.

zu e)

Im Rahmen des Neubaus eines Feuerwehrgebäudes in der Gemeinde Ankum wird die Straßenführung der Kreisstraße K162 (Kettenkamper Weg) verlegt und mit einer Verschwenkung auf die Landesstraße L74 (Loxtener Straße) geleitet. Die Maßnahme soll vor allem auch der Entlastung des innerörtlichen Verkehrs dienen. Für den Neubau dieses Verbindungsstückes werden im Haushalt 2026 für Planungskosten zunächst Mittel i.H.v. 100.000 € eingeplant. Da voraussichtlich bereits im Jahr 2026 eine Auftragsvergabe angestrebt wird, die Umsetzung der Maßnahme mit den sich daraus ergebenden Verpflichtungen zu Auszahlungen jedoch erst 2027 erfolgen wird, ist entsprechend eine Verpflichtungsermächtigung für das Jahr 2027 in Höhe von 1.000.000 € einzuplanen. Die Folgekosten werden im Haushalt entsprechend berücksichtigt. Mit dem Landkreis Osnabrück als Träger der Straßenbaulast ist die Maßnahme abgestimmt. Entsprechende Vereinbarungen zum Bau und zur Kostenverteilung sind noch zu schließen. Eine Förderung nach dem Nds. Gemeindeverkehrsfinanzierungsgesetzes wird angestrebt.

Produkt 575.00 Tourismus

Neuanschaffungen Tourismus –Inv.Nr. 21575.SA

Für Neuanschaffungen im Bereich Tourismus werden im Jahr 2025 Mittel in Höhe von 30.000 € bereitgestellt.

2.7 Strategien zum Schuldenabbau unter Berücksichtigung der demografischen Entwicklung

Für die Haushaltsjahre 2021 bis 2023 waren keine Kreditaufnahmen notwendig. Durch einen Haushaltsnachtrag war für das Jahr 2024 eine Kreditaufnahme i.H.v. 2.200.000 € vorgesehen. Auf Grund der guten Ergebnisse aus laufender Verwaltungstätigkeit der Vorjahre ist die Aufnahme dieser 2.200.000 € nicht mehr erforderlich. Der Haushaltseinnahmerest wird komplett eingespart. Weiterhin wird in Folge der zuvor genannten Entwicklung auch ein Teil der Kreditermächtigung aus dem Jahr 2025 eingespart. Bei der Haushaltsplanung 2025 wurde noch mit einer Darlehensaufnahme in Höhe von 9.408.600 € geplant. Hier können zunächst 3.408.600 € eingespart werden, sodass zunächst nur noch eine Haushaltseinzahlungsrest von 6.000.000 € von 2025 auf das Jahr 2026 übertragen wird. Der Schuldenstand hat sich per 31.12.2025 bis auf eine Summe in Höhe von 2.471.532 € reduziert.

Im aktuellen Planjahr 2026 sowie in der mittelfristigen Planung sind jedoch Kreditaufnahmen vorgesehen. Ursächlich hierfür sind unter anderem der Neubau eines Kindergartens (Kiga Kunkheide), der Endausbau des Baugebietes „Nördliche Kunkheide“, der Endausbau des Gewerbegebietes Schwedsberg I sowie weitere investive Maßnahmen die umgesetzt werden.

Positiv bleibt festzuhalten, dass es in den Jahren 2028 und 2029 nach derzeitigem Stand trotz eingepplanter Kreditaufnahmen zu keiner Nettoneuverschuldung kommen wird.

Nach der aktuellen Bevölkerungsprognose wird die Einwohnerzahl in Ankum ansteigen, bedingt durch Maßnahmen in Infrastruktur, Gewerbeansiedlungen und Wohnbebauung.

Wenn die vorhandene Gewerbestruktur gehalten bzw. ausgebaut werden kann, werden die Gewerbesteuerzahlungen auf konstantem Niveau gehalten bzw. erhöht werden können.

Auf Grund der Nachfrage nach Baugrundstücken ist die Ausweisung von weiteren Baugebieten notwendig. Bauwillige sind immer ein gutes Indiz für die Attraktivität der Gemeinde Ankum, welches sich auch im positiven Wanderungssaldo der Bevölkerungsstatistiken zeigt. Durch den erwarteten Bevölkerungszuwachs und die

Schaffung von Arbeitsplätzen werden sich die Erträge aus Gewerbesteuer sowie der Gemeindeanteil an der Einkommenssteuer weiter erhöhen.

Langfristig wird die Reduzierung des Schuldenstandes angestrebt. Zudem soll die Nettoneuverschuldung so gering wie möglich gehalten werden.

2.8 Priorisierung der Investitionsmaßnahmen

Mit dem Haushaltsplan 2026 ist für alle geplanten Investitionen zu prüfen und darzustellen, ob diese sachlich erforderlich, zeitlich unaufschiebbar und ggf. zum Erhalt des bestehenden Sachvermögens notwendig sind.

Die Investitionen und Investitionsförderungsmaßnahmen im Planungszeitraum 2026 bis 2029 werden in die folgenden Kategorien eingeordnet:

- Kategorie I – sachlich erforderlich und zeitlich unaufschiebbar

Investitionsmaßnahmen mit Bezug zu gesetzlichen Pflichtaufgaben (z. B. Verkehrssicherungspflicht, Bildungsinfrastruktur) sowie dringend notwendige Investitionen zum Erhalt und zur Sicherung der gemeindlichen Vermögenssubstanz, wenn ein Verzicht oder ein zeitlicher Aufschub eindeutig unwirtschaftlich wäre.

- Kategorie II – sachlich erforderlich, aber zeitliche Verschiebung nur bedingt möglich

Investitionsmaßnahmen, für die Fördermittel der EU, des Bundes oder des Landes bewilligt wurden oder sicher ist, dass sie bewilligt werden (z. B. Städtebauförderung) und Investitionsmaßnahmen, zu deren Durchführung die Gemeinde auf Grund bereits geleisteter Beiträge oder Zuschüsse verpflichtet ist.

- Kategorie III – sachlich erforderlich, aber zeitliche Verschiebung möglich

Investitionsmaßnahmen, die durch Beiträge, Zuschüsse oder sonstige Einzahlungen zum größten Teil finanziert werden und die für die weitere Entwicklung der Gemeinde erforderlich sind.

- Kategorie IV

Investitionsmaßnahmen, die nicht den übrigen Kategorien zugeordnet werden können.

Die größeren Investitionsmaßnahmen können danach wie folgt eingeteilt werden:

Kategorie I

- Neubau Kindergarten Kunkheide

- Endausbau BG Nördliche Kunkheide
- Endausbau Gewerbegebiet Schwedsberg
- Erweiterung Gewerbegebiet Schwedsberg II
- Erwerb von Grundvermögen
- Erschließung Mischgebiet Walsumer Straße
- iPads Gemeinderat Ankum
- Mensaausbau KiTa St. Nikolaus
- Neubau Verbindung K162 und L74

Kategorie II

- Neuanschaffung PV-Anlage Kinderzentrum Kunkheide
- Erweiterung der Straßenbeleuchtung
- Sanierung diverser Straßen
- Ausbau Fahrradstraße Knörpatt
- Erwerb ökologischer Werteinheiten
- Dorfentwicklungsprogramm AnKe
- Investitionszuschuss Ersatzneubau Turnhalle

Kategorie III

- Anlegung von Kinderspielplätzen
- Neuanschaffungen Rathaus

Kategorie IV

- Kunst am Kreisel
- Neuanschaffungen Dorftreff
- Neuanschaffungen zur Ortsbildverschönerung
- Neugestaltung Bushaltestellen
- Neuanschaffungen Tourismus

Die Kategorien stellen die sachliche und zeitliche Reihenfolge der geplanten Investitionen dar und führen so zur Priorisierung der Maßnahmen.

2.9 Anpassungsbedarf bei den Einrichtungen der Gemeinde aufgrund der auch aus der Bevölkerungsstatistik zu schließenden zukünftigen Gemeindeentwicklung

Als öffentliche Einrichtung betreibt die Gemeinde Ankum das Verwaltungsgebäude, den Jugendzeltplatz und kommunale Kindergärten. Darüber hinaus wird der Kindergartenbetrieb durch einen von der Katholischen Kirchengemeinde betriebenen Kindergarten sichergestellt. Alle weiteren Einrichtungen liegen in Trägerschaft anderer Institutionen, wie z. B. Schule, Feuerwehr und Bauhof in der Trägerschaft der Samtgemeinde Bersenbrück, auf welche die Gemeinde keinen direkten Einfluss ausüben kann. Zum Wohle der Bevölkerung steht die Gemeinde stetig in Kontakt mit den Entscheidungsträgern, um das Angebot innerhalb der Gemeinde leistungs- und kostenmäßig zu optimieren.

2.10 Ziele der Gemeinde Ankum

Die Gemeinde Ankum verfolgt mit ihrer Politik folgende wichtige Ziele:

- Die Ansiedlung von Bauwilligen soll gefördert werden.
Eine gesunde Bevölkerungsstruktur, die sich aus allen Altersbereichen zusammensetzt, sorgt für eine gute Auslastung der öffentlichen Einrichtungen wie Krippen, Kindergärten und Schulen. Eine stetig steigende Bevölkerungszahl zeigt auch, dass die Gemeinde Ankum attraktiv für den Einzelhandel ist, aber auch für andere Ansiedlungen, so dass wesentliche Einkaufsmöglichkeiten weiter vorhanden sind.

- Gewerbeansiedlungen sollen gefördert werden, bestehenden Betrieben sollen Entwicklungsmöglichkeiten geboten werden.

Viele mittelständische und einige größere Unternehmen sind in Ankum angesiedelt. Sie sind der Garant für unterschiedlichste Arbeitsplätze, aber auch für Ausbildungsangebote. Durch die Gewerbesteuerzahlungen ist Ankum in der Lage, viele Projekte in der Gemeinde mit zu finanzieren. Die Ausweitung der bestehenden Firmen und eine Ansiedlung neuer Unternehmen sind für die weitere Entwicklung der Gemeinde Ankum entscheidend.

Weiterhin wird der Region durch die Ansiedlung von Windkraftanlagen die Möglichkeit eingeräumt, einen Beitrag für eine klimaneutrale Energieerzeugung zu leisten. Die

Entschädigung aus den dafür geschlossenen Verträgen tragen zudem zur Steigerung der Akzeptanz innerhalb der Bevölkerung und gleichzeitig auch zur Verbesserung der Ertragslage der Gemeinde Ankum bei.

GESAMTHAUSHALT

Ergebnishaushalt (Seite 53)

Finanzhaushalt (Seite 57)

Investitionen (Seite 58)

Verpflichtungsermächtigungen (Seite 60)

Übersicht Ergebnishaushalt (Seite 61)

gem. § 1 Abs. 2 Nr. 1 KomHKVO

Übersicht Finanzhaushalt (Seite 61)

gem. § 1 Abs. 2 Nr. 2 KomHKVO

Gesamtergebnishaushalt

Gemeinde Ankum

Nr.	Bezeichnung	Ergebnis 2024	Ansatz 2025	Ansatz 2026	Ansatz 2027	Ansatz 2028	Ansatz 2029
	Ordentliche Erträge						
1.	Steuern und ähnliche Abgaben	14.980.586	13.345.000	14.685.000	15.212.100	15.719.700	16.199.900
2.	+ Zuwendungen und allgemeine Umlagen	44.495	292.600	32.600	30.000	30.000	30.000
3.	+ Auflösungserträge aus Sonderposten	928.434	834.200	866.000	1.030.700	1.097.000	1.089.900
4.	+ sonstige Transfererträge						
5.	+ öffentlich-rechtliche Entgelte	46.853	53.000	58.100	58.100	58.100	58.100
6.	+ privatrechtliche Entgelte	117.995	208.400	239.800	302.400	302.400	302.400
7.	+ Kostenerstattungen u. Kostenumlagen	296.428	295.300	371.800	344.500	342.900	335.000
8.	+ Zinsen und ähnliche Finanzerträge	227.737	59.200	68.300	40.300	30.200	30.200
9.	+ aktivierte Eigenleistungen						
10.	+/- Bestandsveränderungen						
11.	+ sonstige ordentliche Erträge	277.606	260.300	260.300	260.300	260.300	260.300
12.	= Ordentliche Erträge Ordentliche Aufwendungen	16.920.134	15.348.000	16.581.900	17.278.400	17.840.600	18.305.800
13.	- Aufwendungen für aktives Personal	31.097	62.300	70.500	70.500	70.500	70.500
14.	- Aufwendungen für Versorgung						
15.	- Aufwendungen für Sach- u. Dienstleistungen	762.266	694.800	720.400	571.800	571.800	571.900
16.	- Abschreibungen	1.671.970	1.578.100	1.738.000	2.089.600	2.240.000	2.234.000
17.	- Zinsen und ähnliche Aufwendungen	15.254	90.500	69.200	383.900	387.000	396.000
18.	- Transferaufwendungen	13.168.250	11.857.600	13.387.200	14.165.300	14.133.800	14.604.800
19.	- sonstige ordentliche Aufwendungen	320.354	459.600	245.100	193.700	193.700	193.700
20.	= Ordentliche Aufwendungen	15.969.191	14.742.900	16.230.400	17.474.800	17.596.800	18.070.900
21.	= Ordentliches Ergebnis	950.943	605.100	351.500	-196.400	243.800	234.900
22.	+ Außerordentliche Erträge	261.852					
23.	- Außerordentliche Aufwendungen	3.682					
24.	= Außerordentliches Ergebnis	258.171					
25.	= Jahresergebnis	1.209.114	605.100	351.500	-196.400	243.800	234.900
26.	- Summe Jahresfehlbeträge aus Vorjahr(en)						
27.	= Saldo nach Berücksichtigung d. Jahresfehlbeträge	1.209.114	605.100	351.500	-196.400	243.800	234.900

Gesamtergebnishaushalt

Gemeinde Ankum

Nr.	Bezeichnung	Ergebnis 2024	Ansatz 2025	Ansatz 2026	Ansatz 2027	Ansatz 2028	Ansatz 2029
	ERTRÄGE						
301100	Grundsteuer A	140.175	81.800	93.400	93.400	93.400	93.400
301200	Grundsteuer B	1.129.046	1.213.200	1.199.000	1.214.600	1.229.200	1.245.200
301300	Gewerbesteuer	10.394.469	7.500.800	8.364.000	8.640.000	8.899.200	9.139.500
301305	Gewerbesteuerrückz. Folgejahr	-939.975					
302100	Gemeindeanteil an der Einkommensteuer	3.362.865	3.631.900	4.068.600	4.284.200	4.494.100	4.696.300
302200	Gemeindeanteil an der Umsatzsteuer	714.886	732.800	854.300	873.100	895.800	916.400
303100	Vergnügungssteuer	158.341	159.900	81.100	82.000	82.900	83.700
303200	Hundesteuer	20.780	24.600	24.600	24.800	25.100	25.400
01.01	Steuern und ähnliche Abgaben	14.980.586	13.345.000	14.685.000	15.212.100	15.719.700	16.199.900
314100	Zuweisungen für laufende Zwecke vom Land		190.000	30.000	30.000	30.000	30.000
314200	Zuweisungen für lfd. Zwecke von Gemeinden und Gemeindeverbände (SG, Landkreis)	2.620	2.600	2.600			
314700	Zuschüsse für lfd. Zwecke von priv.Untern.	1.572	70.000				
314800	Zusch.für lfd. Zwecke von übrigen Bereichen	40.302	30.000				
01.02	Zuwendungen und allgemeine Umlagen	44.495	292.600	32.600	30.000	30.000	30.000
316101	Ertr.a.d.Aufl.v.SoPo a.Inves.-zuw.u.zusch.v.Bund	4.872	5.000	5.000	5.000	5.000	5.000
316110	Ertr.a.d.Aufl.v.SoPo a.Inves.-zuw.u.zusch.v.Land	350.333	337.900	385.800	380.700	386.000	382.800
316120	Ertr.a.d.Aufl.v.SoPo a.Inves.-zuw.u.zusch.v.Gem.	112.100	110.300	114.100	119.900	118.800	115.700
316170	Ertr.a.d.Aufl.v.SoPo a.Inves.-zuw.u.zusch.v.p.Unt.	21.918	22.000	22.000	22.000	22.000	22.000
316180	Ertr.a.d.Aufl.v.SoPo a.Inves.-zuw.u.zusch.v.ü.Ber.	56.452	39.200	39.200	39.200	39.200	39.200
316220	Ertr.a.d.Auflösung von SoPo für Sammelp.v.Gem.	729					
316280	Ertr.a.d.Auflösung von SoPo für Sammelp.v.ü.Ber.	41					
337100	Ertr.a.d.Aufl. von SoPo f. Beiträge u. ähnl. Entg.	381.989	319.800	299.900	463.900	526.000	525.200
01.03	Auflösungserträge aus Sonderposten	928.434	834.200	866.000	1.030.700	1.097.000	1.089.900
332100	Benutzungsgebühren und ähnliche Entgelte	478	3.000	100	100	100	100
332110	Benutzungsgebühren/ähnl. Entgelte (USt.-pflichtig)	46.375	50.000	58.000	58.000	58.000	58.000
01.05	Öffentlich-rechtliche Entgelte	46.853	53.000	58.100	58.100	58.100	58.100
341100	Mieten und Pachten	100.104	140.700	200.400	253.000	253.000	253.000
341110	Mieten und Pachten (USt.-pflichtig)	3.352	62.300	34.300	34.300	34.300	34.300
342100	Erträge aus Verkauf	1.314	400	100	100	100	100
342110	Erträge aus Verkauf (USt.-pflichtig)	1.130					
346100	Sonstige privatrechtliche Leistungsentgelte z. B. für Schadensfälle	229					
346110	Ersatzleistung aus Schadensfällen	6.345					
346120	Sonst. privatrechtl. Leistungsent. (USt.-pflicht.)	5.522	5.000	5.000	15.000	15.000	15.000
01.06	Privatrechtliche Entgelte	117.995	208.400	239.800	302.400	302.400	302.400
348100	Erstattungen vom Land	692	700	700	700	700	700
348200	Erstattungen von Gemeinden (GV)	25.082	20.000	5.000	5.000	5.000	5.000
348203	Erstattung LK örV Kinderbetreuung	236.504	234.800	327.000	301.300	299.700	291.800
348300	Erstattungen von Zweckverbänden und dergl.	26.697	27.000	27.000	27.000	27.000	27.000
348800	Erstattungen von übrigen Bereichen	7.452	12.800	12.100	10.500	10.500	10.500
01.07	Kostenerstattungen und Kostenumlagen	296.428	295.300	371.800	344.500	342.900	335.000
356200	Stundungszinsen, Säumniszuschläge u.dgl.	8.500	3.000	12.100	4.100	4.000	4.000
361200	Zinserträge von Gemeinden und Gemeindeverb.	202.844	50.000	50.000	30.000	20.000	20.000
361800	Zinserträge von übrigen inländischen Bereichen	3.234					
365100	Ertr.a.Gewinnant.a.verb.Untern.u.Beteiligungen	132	200	200	200	200	200
369100	Verzinsung v.Steuernachford.u.Erstattungen	13.028	6.000	6.000	6.000	6.000	6.000
01.08	Zinsen und ähnliche Finanzerträge	227.737	59.200	68.300	40.300	30.200	30.200
351101	Konzessionsabgaben Strom	223.611	225.000	225.000	225.000	225.000	225.000
351102	Konzessionsabgaben Gas	18.449	25.000	25.000	25.000	25.000	25.000
351103	Konzessionsabgaben Wasser	9.653	10.000	10.000	10.000	10.000	10.000

Gesamtergebnishaushalt

Gemeinde Ankum

Nr.	Bezeichnung	Ergebnis 2024	Ansatz 2025	Ansatz 2026	Ansatz 2027	Ansatz 2028	Ansatz 2029
351104	Preisnachlass Nutzungsentgelt § 3 Abs. 1 Nr. 1 KAV	192					
356300	Ertr. a.d. Inanspruchn. v. Gewährvert/Bürgschaften	211	300	300	300	300	300
358310	Ertr.a.d.Aufl.od.Herabsg.v.Wertber.a.Ford.	25.491					
01.11	Sonstige ordentliche Erträge	277.606	260.300	260.300	260.300	260.300	260.300
01.12	Ordentliche Erträge	16.920.134	15.348.000	16.581.900	17.278.400	17.840.600	18.305.800
	AUFWENDUNGEN						
401200	Arbeitnehmer - Dienstaufwendungen	24.354	49.000	55.900	55.900	55.900	55.900
403200	Arbeitnehmer - Beiträge Sozialversicherung	6.743	13.300	14.600	14.600	14.600	14.600
02.01	Aufwendungen für aktives Personal	31.097	62.300	70.500	70.500	70.500	70.500
421100	Unterhaltg.d.Grundstücke und baulichen Anlagen	99.263	139.500	180.500	69.500	69.500	69.500
421200	Unterhaltg.d.sonst.unbeweglichen Vermögens	400.977	225.500	228.500	223.500	223.500	223.500
422100	Unterhaltung des beweglichen Vermögens		2.400	2.900	2.900	2.900	2.900
422200	Erwerb geringwertiger Vermögensgegenstände	7.939	11.100	12.600	12.600	12.600	12.600
423100	Mieten und Pachten	35.593	36.700	37.400	10.400	10.400	10.400
423101	Mietgeräte	12.028	7.300	6.300	6.300	6.300	6.300
424101	Abgaben und Entgelte	18.928	34.800	36.700	36.000	36.000	36.000
424102	Heizungen	18.636	20.800	24.600	22.600	22.600	22.600
424103	Reinigung	2.222	6.200	6.400	6.400	6.400	6.400
424104	Strom	18.320	18.600	16.600	16.100	16.100	16.100
424105	Versicherungen	8.113	10.800	10.900	9.500	9.500	9.500
424106	Sonstiges	1.738	2.600	2.500	2.500	2.500	2.500
424107	Wasser	5.136	7.100	7.700	6.700	6.700	6.800
426101	Dienst- und Schutzkleidung	258		500	500	500	500
426102	Aus- und Fortbildung	18		500	500	500	500
427101	Repräsentationen, Ehrungen und Jubiläen	9.774	16.800	16.600	16.600	16.600	16.600
427102	EDV-Kosten (Serviceleistungen)	2.129	4.200	4.200	4.200	4.200	4.200
427103	Herstellung von Informationsmaterial, Werbung	9.902	16.700	15.300	15.300	15.300	15.300
427104	Sächliche Aufwendung für besondere Maßnahmen	53.946	40.700	37.700	37.700	37.700	37.700
427105	Aufwendungen für Veranstaltungen		2.500	5.500	5.500	5.500	5.500
427111	Besondere Aufwendungen für Betriebszwecke	56.859	90.000	65.000	65.000	65.000	65.000
427121	Lehr- und Lernmittel, Schulbücherei	486	500	1.500	1.500	1.500	1.500
02.03	Aufwendungen für Sach- und Dienstleistungen	762.266	694.800	720.400	571.800	571.800	571.900
471105	Geleistete Investitionszuweisungen und -zuschüsse	92.400	103.200	98.100	93.100	109.100	109.100
471122	Geb./Aufb./Betriebsvorr. bei Wohnbauten	271	300	300	300	300	300
471123	Grund und Boden bei sozialen Einrichtungen	212	300	300	300	300	300
471124	Geb./Aufb./Betriebsvorr. bei Soz. Einr.	411.351	406.400	481.300	594.800	605.600	605.600
471127	G. u. B. m. Kultur-/Sport-/Freizeit-/Garten.	456	500	500	500	500	500
471128	Geb./Aufb./BetriebsKult./Sport-/Freiz./Garten	41.132	50.800	121.200	123.700	123.700	123.300
471134	Geb./Aufb./Betriebsv.sonst.Dst-/Geschäfts-/Betr	51.155	45.100	68.400	57.100	57.100	52.200
471138	Brücken und Tunnel	7.227	7.300	7.300	7.300	7.300	7.300
471141	Entwässerungs- und Abwasserbeseitigungsanlagen	20.865	23.400	20.900	20.900	20.900	20.900
471142	Straßen, Wege, Plätze, Verkehrslenkungsanlagen	882.937	849.700	841.600	1.076.000	1.211.600	1.219.400
471147	Sonstige Bauten des Infrastrukturvermögens	2.766	2.900	2.900	4.100	4.100	4.100
471149	Bauten auf fremdem Grund und Boden	16.669	16.900	16.900	15.900	15.900	15.900
471153	Maschinen und Technische Anlagen	5.356	5.600	5.600	5.600	5.600	5.600
471161	Betriebsvorrichtungen	12.244	12.000	16.600	21.600	21.300	20.600
471162	Betriebs- und Geschäftsausstattung	58.553	53.200	55.600	64.900	53.600	45.900
471170	Auflösung Sammelposten	912					
471192	Kunstgegenstände	500	500	500	3.500	3.100	3.000
472111	Einzelwertberichtigung	66.965					
02.04	Abschreibungen	1.671.970	1.578.100	1.738.000	2.089.600	2.240.000	2.234.000

Gesamtergebnishaushalt

Gemeinde Ankum

Nr.	Bezeichnung	Ergebnis 2024	Ansatz 2025	Ansatz 2026	Ansatz 2027	Ansatz 2028	Ansatz 2029
451200	Zinsaufwendungen an Gemeinden (GV)	11.561	9.600	7.400	5.300	3.000	800
451700	Zinsaufwendungen an Kreditinstitute	2.556	75.900	56.800	373.600	379.000	390.200
459200	Verzinsung von Steuernachzahlungen	1.138	5.000	5.000	5.000	5.000	5.000
02.05	Zinsen und ähnliche Aufwendungen	15.254	90.500	69.200	383.900	387.000	396.000
431500	Zusch.an verbundene Unternehmen, Sondervermögen u. Beteiligungen	1.150	2.000	2.000	2.000	2.000	2.000
431700	Zuschüsse an private Unternehmen			13.500	13.500	13.500	13.500
431800	Zuschüsse an übrige Bereiche	78.552	69.400	175.900	105.900	65.900	65.900
432700	Schuldendiensthilfen an private Unternehmen	12.937	13.000	13.000	13.000	11.900	
432800	Schuldendiensthilfen an übrige Bereiche	2.253	1.600	900	300	100	
434100	Gewerbesteuerumlage	940.902	664.700	741.200	765.600	788.600	809.900
437210	Kreisumlage	5.048.545	5.442.800	6.932.400	5.947.400	6.172.800	6.392.100
437211	Kreisumlage - Rückstellung/Auflö.Rückst.	466.207	-394.200	-1.417.500	225.400	-6.100	-10.600
437220	Samtgemeindeumlage	6.058.254	6.531.400	8.318.800	6.833.200	7.092.200	7.344.100
437221	Samtgemeindeumlage - Rückstellung/Auflö.Rückst.	559.450	-473.100	-1.393.000	259.000	-7.100	-12.100
02.06	Transferaufwendungen	13.168.250	11.857.600	13.387.200	14.165.300	14.133.800	14.604.800
441100	Sonstige Personal- und Versorgungsaufwendungen	5.280	5.300	5.300	5.300	5.300	5.300
442100	Aufw.f.ehrenamtliche u.sonstige Tätigkeit	41.649	45.000	45.000	45.000	45.000	45.000
442901	Verfüungsmittel	706	1.000	1.000	1.000	1.000	1.000
443101	Bürobedarf, allg.	182	800	2.200	800	800	800
443102	Bücher und Zeitschriften	660	700	800	800	800	800
443103	Post- und Fernmeldegebühren	3.458	4.300	4.900	4.900	4.900	4.900
443104	öff. Bekanntmachungen		600	3.000	3.000	3.000	3.000
443105	Reisekosten	380		300	300	300	300
443106	Sachverständigen-, Planungs- und ähnliche Kosten	235.287	363.900	157.900	107.900	107.900	107.900
443108	Sonstiges	158	300	200	200	200	200
444101	Steuern		100	100	100	100	100
444102	Versicherungen			1.800	1.800	1.800	1.800
444105	Schadensfälle	5.593					
444112	Kapitalertragssteuer	33					
444113	Solidaritätszuschlag (Kapitalertragssteuer)	2					
445200	Erstattungen an Gemeinden und Gemeindeverbände	26.943	37.600	22.600	22.600	22.600	22.600
445800	Erstattungen an übrige Bereiche	19					
448200	Säumniszuschläge	5					
02.07	Sonstige ordentliche Aufwendungen	320.354	459.600	245.100	193.700	193.700	193.700
02.09	Ordentl. Aufwendungen	15.969.191	14.742.900	16.230.400	17.474.800	17.596.800	18.070.900
03.	Ordentliches Ergebnis	950.943	605.100	351.500	-196.400	243.800	234.900
501910	Erträge aus der ao Auflösung von Sonderposten	232					
531103	Abgang Ackerland	38.397					
531105	Abgang unbebaute Grundstücke	4.485					
531106	Abgang Bau-/Bauerwartungsland	218.739					
04.01	Außerordentliche Erträge	261.852					
532175	Ab. Straßen/Wege/Plätze/ Verkehrslenkungsanl.	3.682					
04.02	Außerordentl. Aufwendungen	3.682					
04.03	Außerordentliches Ergebnis	258.171					
05.	Jahresergebnis	1.209.114	605.100	351.500	-196.400	243.800	234.900

Gesamtfinanzhaushalt

Gemeinde Ankum

Nr.	Bezeichnung	Ergebnis 2024	Ansatz 2025	Ansatz 2026	Ansatz 2027	Ansatz 2028	Ansatz 2029
01.	Einzahlungen aus lfd. Verwaltungstätigkeit						
01.01	Steuern und ähnliche Abgaben	16.164.014	13.345.000	14.685.000	15.212.100	15.719.700	16.199.900
01.02	+ Zuwendungen und allgemeine Umlagen	40.302	292.600	32.600	30.000	30.000	30.000
01.04	+ öffentlich-rechtliche Entgelte	43.131	53.000	58.100	58.100	58.100	58.100
01.05	+ privatrechtliche Entgelte	115.003	208.400	239.800	302.400	302.400	302.400
01.06	+ Kostenerstattungen u. Kostenumlagen	164.113	295.300	316.300	255.400	336.200	330.700
01.07	+ Zinsen und ähnliche Einzahlungen	223.122	59.200	68.300	40.300	30.200	30.200
01.09	+ sonstige haushaltswirksame Einzahlungen	311.008	260.300	260.300	260.300	260.300	260.300
01.10	= Einzahlungen aus lfd. Verwaltungstätigkeit	17.060.693	14.513.800	15.660.400	16.158.600	16.736.900	17.211.600
02.	Auszahlungen aus lfd. Verwaltungstätigkeit						
02.01	- Auszahlungen für aktives Personal	23.560	62.300	70.500	70.500	70.500	70.500
02.03	- Auszahl. f. Sach- und Dienstleist. u.ger.Verm.	703.847	694.800	720.400	571.800	571.800	571.900
02.04	- Zinsen und ähnliche Auszahlungen	16.192	90.500	69.200	383.900	387.000	396.000
02.05	- Transferzahlungen	11.883.237	12.787.700	16.261.200	13.703.900	14.151.000	14.627.500
02.06	- sonstige haushaltswirksame Auszahlungen	392.676	459.600	245.100	193.700	193.700	193.700
02.07	= Auszahlungen aus lfd. Verwaltungstätigkeit	13.019.513	14.094.900	17.366.400	14.923.800	15.374.000	15.859.600
03.	= Saldo aus lfd. Verwaltungstätigkeit	4.041.180	418.900	-1.706.000	1.234.800	1.362.900	1.352.000
04.	Einzahlungen aus Investitionstätigkeit						
04.01	+ Zuwendungen für Investitionstätigkeit	617.111	336.400	450.000	1.501.500	265.000	265.000
04.02	+ Beiträge u. ä. Entgelte f.Investitionstätigkeit	431.105		2.710.000			
04.03	+ Veräußerung von Sachanlagen	730.064		750.000			
04.04	+ Veräußerung von Finanzvermögensanlagen	25.898					
04.06	= Einzahlungen aus Investitionstätigkeit	1.804.178	336.400	3.910.000	1.501.500	265.000	265.000
05.	Auszahlungen für Investitionstätigkeit						
05.01	- Erwerb von Grundstücken und Gebäuden	2.739.311	2.035.000	750.000	750.000	750.000	750.000
05.02	- Baumaßnahmen	1.907.039	7.355.000	6.630.000	1.675.000	850.000	500.000
05.03	- Erwerb von beweglichem Sachvermögen	55.970	105.000	77.600			
05.05	- aktivierbare Zuwendungen	86.885		800.000			
05.06	- sonstige Investitionstätigkeit		250.000				
05.07	= Auszahlungen für Investitionstätigkeit	4.789.204	9.745.000	8.257.600	2.425.000	1.600.000	1.250.000
06.	= Saldo Investitionstätigkeit	-2.985.027	-9.408.600	-4.347.600	-923.500	-1.335.000	-985.000
07.	= Saldo aus lfd. Verw.tätigkeit und Investitionstätigkeit	1.056.154	-8.989.700	-6.053.600	311.300	27.900	367.000
08.	Ein- und Auszahlungen aus Finanzierungstätigkeit						
08.01	+ Aufnahme von Krediten u. Darl. f. Investitionen		9.408.600	4.347.600	499.200	692.600	326.200
08.03	- Tilgung von Krediten u. Darl. f. Investitionen	1.016.236	798.200	624.600	810.500	720.500	693.200
08.04	= Saldo aus Finanzierungstätigkeit	-586.590	8.610.400	3.723.000	-311.300	-27.900	-367.000
09.	= Finanzmittelüberschuss/-fehlbetrag insgesamt	469.564	-379.300	-2.330.600			
10.	Haushaltsunwirksame Ein- und Auszahlungen						
10.01	Haushaltsunwirksame Einzahlungen	57.197					
10.02	Haushaltsunwirksame Auszahlungen	-82.217					
10.03	= Saldo aus haushaltsunwirks. Vorgängen	-25.020					
13.	Liquiditätskredit						

Investitionen

Gemeinde Ankum

Nr. Bezeichnung	Jahres- ergebnis 2024	Ansatz 2025	Haushaltsrest auf 2026	Ansatz 2026	Finanzplan 2027	Finanzplan 2028	Finanzplan 2029
21111.2201 iPads Gemeinderat Ankum 05.03 - Erwerb von beweglichem Sachvermögen				-12.600 12.600			
21111.2401 Neuanschaffungen Dorftreff 05.03 - Erwerb von beweglichem Sachvermögen	-2.756 2.756	-5.000 5.000		-5.000 5.000			
21111.2501 Neuanschaffung PV-Anlage Kinderzentrum Kunkheide 05.03 - Erwerb von beweglichem Sachvermögen			-125.000 125.000				
21111.GR Erwerb/Veräußerung von Grunderwerb Allgemein 04.03 + Veräußerung von Sachanlagen 05.01 - Erwerb von Grundstücken und Gebäuden 05.02 - Baumaßnahmen	-2.542.797 309.530 2.676.640 175.687	-2.000.000 2.000.000	-2.000.000 2.000.000	750.000 750.000	-750.000 750.000	-750.000 750.000	-750.000 750.000
21111.SA1 Neuanschaffungen Rathaus 05.03 - Erwerb von beweglichem Sachvermögen	-3.873 3.873		-10.000 10.000	-10.000 10.000			
21281.1401 Kunst am Kreisel 05.03 - Erwerb von beweglichem Sachvermögen		-15.000 15.000		-15.000 15.000			
21281.SA Neuanschaffungen Ortsbildverschönerungen 05.03 - Erwerb von beweglichem Sachvermögen	-33.343 33.343	-25.000 25.000	-15.000 15.000	-10.000 10.000			
21365.1903 Neubau Kindergarten Kunkheide 04.01 + Zuwendungen für Investitionstätigkeit 05.01 - Erwerb von Grundstücken und Gebäuden 05.02 - Baumaßnahmen	-38.259 33.346 4.913	-3.500.000 3.500.000	-1.764.600 1.764.600	-1.100.000 400.000 1.500.000			
21365.2001 Mensa Komm.Kiga Am Kattenboll Ankum 04.01 + Zuwendungen für Investitionstätigkeit	130.159 130.159						
21365.2002 Einbau Klimaanlage im kath. Kiga St. Nikolaus 05.03 - Erwerb von beweglichem Sachvermögen	-11.336 11.336						
21365.2601 Mensaanbau KiTa St. Nikolaus 04.01 + Zuwendungen für Investitionstätigkeit 05.02 - Baumaßnahmen				-450.000 50.000 500.000			
21366.SA Anlegung von Kinderspielplätzen 05.03 - Erwerb von beweglichem Sachvermögen		-60.000 60.000	-60.000 60.000	-25.000 25.000			
21511.2201 Dorfentwicklungsprogramm AnKe 04.01 + Zuwendungen für Investitionstätigkeit 05.02 - Baumaßnahmen	-900.316 265.000 900.316	-235.000 265.000 500.000	-366.400 366.400		-235.000 265.000 500.000	-235.000 265.000 500.000	-235.000 265.000 500.000
21522.GR Erwerb/Veräußerung von Grundvermögen Wohnbau 04.03 + Veräußerung von Sachanlagen 05.01 - Erwerb von Grundstücken und Gebäuden	391.209 420.534 29.324						
21541.1103 Endausbau BG Im Grunde I 04.02 + Beiträge u. ä. Entgelte f.Investitionstätigkeit	16.838 16.838						
21541.1405 Ausbau St. Georg-Straße 05.02 - Baumaßnahmen	-146.716 146.716		-5.100 5.100				
21541.1501 Ausbau Nonnenbergweg 04.02 + Beiträge u. ä. Entgelte f.Investitionstätigkeit 05.02 - Baumaßnahmen	-226.932 -214.864 12.068		-2.700 2.700				
21541.1502 Ausbau Nordstraße I + II 04.02 + Beiträge u. ä. Entgelte f.Investitionstätigkeit 05.02 - Baumaßnahmen	220.840 214.864 -5.976		-6.200 6.200				
21541.1503 Ausbau Hoher Weg 05.02 - Baumaßnahmen	-109.640 109.640		-3.200 3.200				
21541.1901 Erschließung/Endausbau BG Nördl. Kunkheide 04.01 + Zuwendungen für Investitionstätigkeit 04.02 + Beiträge u. ä. Entgelte f.Investitionstätigkeit 05.02 - Baumaßnahmen	444.939 30.672 414.267		-333.500 333.500	-3.800.000 3.800.000			
21541.1904 Endausbau Quartier Schwedsberg 04.02 + Beiträge u. ä. Entgelte f.Investitionstätigkeit	-33.022	-2.600.000	-2.658.400	1.760.000 2.360.000			

Investitionen

Gemeinde Ankum

Nr. Bezeichnung	Jahres- ergebnis 2024	Ansatz 2025	Haushaltsrest auf 2026	Ansatz 2026	Finanzplan 2027	Finanzplan 2028	Finanzplan 2029
05.02 - Baumaßnahmen	33.022	2.600.000	2.658.400	600.000			
21541.2001 Ausbau Sitterweg - Anbindung Nordstraße	1.615						
05.02 - Baumaßnahmen	-1.615						
21541.2103 Ausbau Straße Im Walsumer Esch	-115.985						
05.02 - Baumaßnahmen	115.985						
21541.2201 Erweiterung Gewerbegebiet Schwedsberg II	-2.952	-500.000	-1.026.900				
05.02 - Baumaßnahmen	2.952	500.000	1.026.900				
21541.2202 Erschließung Mischgebiet Walsumer Straße	-18.074		-321.700	250.000		-350.000	
04.02 + Beiträge u. ä. Entgelte f.Investitionstätigkeit				350.000			
05.02 - Baumaßnahmen	18.074		321.700	100.000		350.000	
21541.2203 Förderprogramm Perspektive Innenstadt	349.539						
04.01 + Zuwendungen für Investitionstätigkeit	424.396						
05.02 - Baumaßnahmen	70.195						
05.03 - Erwerb von beweglichem Sachvermögen	4.662						
21541.2301 Endausbau Teilstück Cronen Stiege	-56.500						
05.02 - Baumaßnahmen	56.500						
21541.2302 Sanierung diverser Straßen	-252.841	-80.000	-254.300				
05.02 - Baumaßnahmen	252.841	80.000	254.300				
21541.2401 Ausbau Fahrradstraße Knörplatt		-3.600	-20.000		-38.500		
04.01 + Zuwendungen für Investitionstätigkeit		71.400			136.500		
05.02 - Baumaßnahmen		75.000	20.000		175.000		
(Verpflichtungsermächtigungen)					(-175.000)		
21541.2701 Neubau Verbindung K162 und L74				-100.000	100.000		
04.01 + Zuwendungen für Investitionstätigkeit					1.100.000		
05.02 - Baumaßnahmen				100.000	1.000.000		
(Verpflichtungsermächtigungen)					(-1.000.000)		
21541STRAB Verrentung Straßenausbaubeiträge	25.898						
04.04 + Veräuß.v.Finanzverm./Tilgung für Ausleihungen	25.898						
21545.SA Erweiterung Straßenbeleuchtung	-7.721	-100.000	-65.100				
05.02 - Baumaßnahmen	7.721	100.000	65.100				
21547.SA Neugestaltung Bushaltestellen			-30.000				
05.02 - Baumaßnahmen			30.000				
21552.2301 Ausbau Sperrvorrichtung Ankumer See	-8.000						
05.02 - Baumaßnahmen	8.000						
21561.1901 Erwerb ökologischer Werteinheiten		-250.000	-250.000				
05.06 - sonstige Investitionstätigkeit		250.000	250.000				
21561.SA Neuanlegung von Ausgleichsflächen		-35.000					
05.01 - Erwerb von Grundstücken und Gebäuden		35.000					
21575.SA Neuanschaffungen Tourismus				-30.000			
05.02 - Baumaßnahmen				30.000			
22281.2301 Investitionszuschuss Wiederaufbau Wassermühle	-30.000						
05.05 - aktivierbare Zuwendungen	30.000						
22421.1901 Investitionszusch. Multi-/Soccer-Court GS AN	20.000						
04.01 + Zuwendungen für Investitionstätigkeit	31.885						
05.05 - aktivierbare Zuwendungen	11.885						
22421.2401 Inv.zuschuss Tennisverein für Beregnungsanlage	-10.000						
05.05 - aktivierbare Zuwendungen	10.000						
22421.2601 Inv.zuschuss Ersatzneubau Turnhalle				-800.000			
05.05 - aktivierbare Zuwendungen				800.000			
22541.2401 Zuschuss Parkplätze am Friedhof	-35.000						
05.05 - aktivierbare Zuwendungen	35.000						

Verpflichtungsermächtigungen

Gemeinde Ankum

Nr. Bezeichnung	Finanzplan 2027	Finanzplan 2028	Finanzplan 2029
2VE.2701 Ausbau Fahrradstraße Knörlpatt	-175.000,00		
2VE.2702 Neubau Verbindung K162 und L74	-1.000.000,00		

Übersicht Ergebnishaushalt

Gemeinde Ankum

Kostenträger		Ordentliche Erträge	Ordentliche Aufwendungen	Ordentliches Ergebnis	Außerordentliche Erträge	Außerordentliche Aufwendungen	Außerordentliches Ergebnis
SUMME	Gesamthaushalt	16.581.900,00	16.230.400,00	351.500,00	0,00	0,00	0,00

Übersicht Finanzhaushalt

Gemeinde Ankum

Kostenträger		Einzahlungen aus lfd. Verwaltungstätigkeit	Auszahlungen aus lfd. Verwaltungstätigkeit	Saldo aus lfd. Verwaltungstätigkeit	Einzahlungen aus Investitionstätigkeit	Auszahlungen aus Investitionstätigkeit	Saldo aus Investitionstätigkeit	Verpflichtungsermächtigungen
SUMME	Gesamthaushalt	15.660.400,00	17.366.400,00	-1.706.000,00	3.910.000,00	8.257.600,00	-4.347.600,00	-1.175.000,00

Übersicht Finanzhaushalt

Gemeinde Ankum

Kostenträger		Einzahlungen aus Finanzierungstätigkeit	Auszahlungen aus Finanzierungstätigkeit	Saldo aus Finanzierungstätigkeit	Veränderung Bestand an Zahlungsmitteln	Verpflichtungsermächtigungen
SUMME	Gesamthaushalt	4.347.600,00	624.600,00	3.723.000,00	-2.330.600,00	-1.175.000,00

TEILHAUSHALT 1

Fachbereich Allgemeines

Haushaltsvermerk

Die Produkte des Teilhaushalts „Fachbereich Allgemeines“ bilden eine eigene Bewirtschaftungseinheit (Budget) im Sinne des § 4 Abs. 3 S. 1 KomHKVO.

Hierfür werden die im Finanzprogramm je Produkt eingerichteten Einzelbudgets für den Teilhaushalt 1 in der Budgetebene 2BE-FBA zusammengefasst.

Budgetverantwortlich ist der Bürgermeister der Gemeinde Ankum.

Hinweise

Die Ansätze für Aufwendungen einschließlich der Haushaltsreste innerhalb eines Budgets sind grundsätzlich gegenseitig deckungsfähig (§ 19 Abs. 1 KomHKVO). Ebenso die entsprechenden Auszahlungsansätze (§ 19 Abs. 3 KomHKVO). Weiterhin erhöhen tatsächlich eingezahlte Mehrerträge grundsätzlich die Aufwandsermächtigungen innerhalb eines Budgets soweit sie keiner speziellen Zweckbindung unterliegen (§ 18 Abs. 1 KomHKVO). Ebenso erhöhen nicht zweckgebundene Einzahlungen die entsprechenden Auszahlungsansätze innerhalb eines Budgets (§ 18 Abs. 2 KomHKVO).

Ermächtigungen für Aufwendungen und die damit verbundenen Auszahlungen innerhalb eines Budgets sind grundsätzlich zeitlich übertragbar. Die übertragenen Ermächtigungen bleiben bis längstens ein Jahr nach Schluss des Haushaltsjahres verfügbar (§ 20 Abs. 2 KomHKVO).

Die Ansätze für zahlungswirksame Aufwendungen aus laufender Verwaltungstätigkeit können für unerhebliche Auszahlungen (maximal 0,05 % der Aufzahlungen aus lfd. Verwaltungstätigkeit je Einzelfall) für Investitionstätigkeit innerhalb des Budgets gemäß § 19 Abs. 4 KomHKVO verwendet werden.

Da die Abschreibungen sowie die Erträge aus der Auflösung von Sonderposten nicht in den direkten Einflussbereich der Budgetverantwortlichen fallen, werden die entsprechenden Sachkonten nicht zum jeweiligen Budget gerechnet.

Fachbereich Allgemeines Teilergebnishaushalt (Detail)

Gemeinde Ankum

Nr.	Bezeichnung	Ergebnis 2024	Ansatz 2025	Ansatz 2026	Ansatz 2027	Ansatz 2028	Ansatz 2029
	ERTRÄGE						
314100	Zuweisungen für laufende Zwecke vom Land		190.000	30.000	30.000	30.000	30.000
314200	Zuweisungen für lfd. Zwecke von Gemeinden und Gemeindeverbände (SG, Landkreis)	2.620	2.600	2.600			
314700	Zuschüsse für lfd. Zwecke von priv.Untern.	1.572	70.000				
314800	Zusch.für lfd. Zwecke von übrigen Bereichen	40.302	30.000				
01.02	Zuwendungen und allgemeine Umlagen	44.495	292.600	32.600	30.000	30.000	30.000
316101	Ertr.a.d.Aufl.v.SoPo a.Inves.-zuw.u.zusch.v.Bund	4.872	5.000	5.000	5.000	5.000	5.000
316110	Ertr.a.d.Aufl.v.SoPo a.Inves.-zuw.u.zusch.v.Land	350.333	337.900	385.800	380.700	386.000	382.800
316120	Ertr.a.d.Aufl.v.SoPo a.Inves.-zuw.u.zusch.v.Gem.	78.894	78.400	83.600	91.500	92.600	92.000
316170	Ertr.a.d.Aufl.v.SoPo a.Inves.-zuw.u.zusch.v.p.Unt.	21.918	22.000	22.000	22.000	22.000	22.000
316180	Ertr.a.d.Aufl.v.SoPo a.Inves.-zuw.u.zusch.v.ü.Ber.	56.452	39.200	39.200	39.200	39.200	39.200
316220	Ertr.a.d.Auflösung von SoPo für Sammelp.v.Gem.	729					
316280	Ertr.a.d.Auflösung von SoPo für Sammelp.v.ü.Ber.	41					
337100	Ertr.a.d.Aufl. von SoPo f. Beiträge u. ähnl. Entg.	381.989	319.800	299.900	463.900	526.000	525.200
01.03	Auflösungserträge aus Sonderposten	895.228	802.300	835.500	1.002.300	1.070.800	1.066.200
332100	Benutzungsgebühren und ähnliche Entgelte	478	3.000	100	100	100	100
332110	Benutzungsgebühren/ähnl. Entgelte (USt.-pflichtig)	46.375	50.000	58.000	58.000	58.000	58.000
01.05	Öffentlich-rechtliche Entgelte	46.853	53.000	58.100	58.100	58.100	58.100
341100	Mieten und Pachten	100.104	140.700	200.400	253.000	253.000	253.000
341110	Mieten und Pachten (USt.-pflichtig)	3.352	62.300	34.300	34.300	34.300	34.300
342100	Erträge aus Verkauf	1.314	400	100	100	100	100
342110	Erträge aus Verkauf (USt.-pflichtig)	1.130					
346100	Sonstige privatrechtliche Leistungsentgelte z. B. für Schadensfälle	229					
346110	Ersatzleistung aus Schadensfällen	6.345					
346120	Sonst. privatrechtl. Leistungsent. (USt.-pflicht.)	5.522	5.000	5.000	15.000	15.000	15.000
01.06	Privatrechtliche Entgelte	117.995	208.400	239.800	302.400	302.400	302.400
348100	Erstattungen vom Land	692	700	700	700	700	700
348200	Erstattungen von Gemeinden (GV)	25.082	20.000	5.000	5.000	5.000	5.000
348203	Erstattung LK örV Kinderbetreuung	236.504	234.800	327.000	301.300	299.700	291.800
348300	Erstattungen von Zweckverbänden und dergl.	26.697	27.000	27.000	27.000	27.000	27.000
348800	Erstattungen von übrigen Bereichen	7.452	12.800	12.100	10.500	10.500	10.500
01.07	Kostenerstattungen und Kostenumlagen	296.428	295.300	371.800	344.500	342.900	335.000
356200	Stundungszinsen, Säumniszuschläge u.dgl.	1.765	1.000	9.100	1.100	1.000	1.000
361800	Zinserträge von übrigen inländischen Bereichen	3.234					
01.08	Zinsen und ähnliche Finanzerträge	4.999	1.000	9.100	1.100	1.000	1.000
356300	Ertr. a.d. Inanspruchn. v. Gewährvert/Bürgschaften	211	300	300	300	300	300
01.11	Sonstige ordentliche Erträge	211	300	300	300	300	300
01.12	Ordentliche Erträge	1.406.209	1.652.900	1.547.200	1.738.700	1.805.500	1.793.000
	AUFWENDUNGEN						
401200	Arbeitnehmer - Dienstaufwendungen	24.354	49.000	55.900	55.900	55.900	55.900
403200	Arbeitnehmer - Beiträge Sozialversicherung	6.743	13.300	14.600	14.600	14.600	14.600
02.01	Aufwendungen für aktives Personal	31.097	62.300	70.500	70.500	70.500	70.500
421100	Unterhaltg.d.Grundstücke und baulichen Anlagen	99.263	139.500	180.500	69.500	69.500	69.500
421200	Unterhaltg.d.sonst.unbeweglichen Vermögens	400.977	225.500	228.500	223.500	223.500	223.500
422100	Unterhaltung des beweglichen Vermögens		2.400	2.900	2.900	2.900	2.900
422200	Erwerb geringwertiger Vermögensgegenstände	7.939	11.100	12.600	12.600	12.600	12.600
423100	Mieten und Pachten	35.593	36.700	37.400	10.400	10.400	10.400
423101	Mietgeräte	12.028	7.300	6.300	6.300	6.300	6.300

Fachbereich Allgemeines Teilergebnishaushalt (Detail)

Gemeinde Ankum

Nr.	Bezeichnung	Ergebnis 2024	Ansatz 2025	Ansatz 2026	Ansatz 2027	Ansatz 2028	Ansatz 2029
424101	Abgaben und Entgelte	18.928	34.800	36.700	36.000	36.000	36.000
424102	Heizungen	18.636	20.800	24.600	22.600	22.600	22.600
424103	Reinigung	2.222	6.200	6.400	6.400	6.400	6.400
424104	Strom	18.320	18.600	16.600	16.100	16.100	16.100
424105	Versicherungen	8.113	10.800	10.900	9.500	9.500	9.500
424106	Sonstiges	1.738	2.600	2.500	2.500	2.500	2.500
424107	Wasser	5.136	7.100	7.700	6.700	6.700	6.800
426101	Dienst- und Schutzkleidung	258		500	500	500	500
426102	Aus- und Fortbildung	18		500	500	500	500
427101	Repräsentationen, Ehrungen und Jubiläen	9.774	16.800	16.600	16.600	16.600	16.600
427102	EDV-Kosten (Serviceleistungen)	2.129	4.200	4.200	4.200	4.200	4.200
427103	Herstellung von Informationsmaterial, Werbung	9.902	16.700	15.300	15.300	15.300	15.300
427104	Sächliche Aufwendung für besondere Maßnahmen	53.946	40.700	37.700	37.700	37.700	37.700
427105	Aufwendungen für Veranstaltungen		2.500	5.500	5.500	5.500	5.500
427111	Besondere Aufwendungen für Betriebszwecke	56.859	90.000	65.000	65.000	65.000	65.000
427121	Lehr- und Lernmittel, Schulbücherei	486	500	1.500	1.500	1.500	1.500
02.03	Aufwendungen für Sach- und Dienstleistungen	762.266	694.800	720.400	571.800	571.800	571.900
471105	Geleistete Investitionszuweisungen und -zuschüsse	92.400	103.200	98.100	93.100	109.100	109.100
471122	Geb./Aufb./Betriebsvorr. bei Wohnbauten	271	300	300	300	300	300
471123	Grund und Boden bei sozialen Einrichtungen	212	300	300	300	300	300
471124	Geb/Aufb/Betriebsvorrichtungen bei Soz. Einr.	411.351	406.400	481.300	594.800	605.600	605.600
471127	G. u. B. m. Kultur-/Sport-/Freizeit-/Garten.	456	500	500	500	500	500
471128	Geb/Aufb/Betriebsvorr.-/Sport-/Freiz.-/Garten	41.132	50.800	121.200	123.700	123.700	123.300
471134	Geb/Aufb/Betriebsv.sonst.Dst-/Geschäfts-/Betr	51.155	45.100	68.400	57.100	57.100	52.200
471138	Brücken und Tunnel	7.227	7.300	7.300	7.300	7.300	7.300
471141	Entwässerungs- und Abwasserbeseitigungsanlagen	20.865	23.400	20.900	20.900	20.900	20.900
471142	Straßen, Wege, Plätze, Verkehrslenkungsanlagen	882.937	849.700	841.600	1.076.000	1.211.600	1.219.400
471147	Sonstige Bauten des Infrastrukturvermögens	2.766	2.900	2.900	4.100	4.100	4.100
471149	Bauten auf fremdem Grund und Boden	16.669	16.900	16.900	15.900	15.900	15.900
471153	Maschinen und Technische Anlagen	5.356	5.600	5.600	5.600	5.600	5.600
471161	Betriebsvorrichtungen	12.244	12.000	16.600	21.600	21.300	20.600
471162	Betriebs- und Geschäftsausstattung	58.553	53.200	55.600	64.900	53.600	45.900
471170	Auflösung Sammelposten	912					
471192	Kunstgegenstände	500	500	500	3.500	3.100	3.000
02.04	Abschreibungen	1.605.005	1.578.100	1.738.000	2.089.600	2.240.000	2.234.000
431500	Zusch.an verbundene Unternehmen, Sondervermögen u. Beteiligungen	1.150	2.000	2.000	2.000	2.000	2.000
431700	Zuschüsse an private Unternehmen			13.500	13.500	13.500	13.500
431800	Zuschüsse an übrige Bereiche	67.752	58.600	165.100	95.100	55.100	55.100
432700	Schuldendiensthilfen an private Unternehmen	12.937	13.000	13.000	13.000	11.900	
432800	Schuldendiensthilfen an übrige Bereiche	2.253	1.600	900	300	100	
02.06	Transferaufwendungen	84.092	75.200	194.500	123.900	82.600	70.600
441100	Sonstige Personal- und Versorgungsaufwendungen	5.280	5.300	5.300	5.300	5.300	5.300
442100	Aufw.f.ehrenamtliche u.sonstige Tätigkeit	41.649	45.000	45.000	45.000	45.000	45.000
442901	Verfügungsmittel	706	1.000	1.000	1.000	1.000	1.000
443101	Bürobedarf, allg.	182	800	2.200	800	800	800
443102	Bücher und Zeitschriften	660	700	800	800	800	800
443103	Post- und Fernmeldegebühren	3.458	4.300	4.900	4.900	4.900	4.900
443104	öff. Bekanntmachungen		600	3.000	3.000	3.000	3.000
443105	Reisekosten	380		300	300	300	300
443106	Sachverständigen-, Planungs- und ähnliche Kosten	229.287	357.900	152.900	102.900	102.900	102.900

Fachbereich Allgemeines Teilergebnishaushalt (Detail)

Gemeinde Ankum

Nr.	Bezeichnung	Ergebnis 2024	Ansatz 2025	Ansatz 2026	Ansatz 2027	Ansatz 2028	Ansatz 2029
443108	Sonstiges	158	300	200	200	200	200
444102	Versicherungen			1.800	1.800	1.800	1.800
444105	Schadensfälle	5.593					
445200	Erstattungen an Gemeinden und Gemeindeverbände	26.943	37.600	22.600	22.600	22.600	22.600
445800	Erstattungen an übrige Bereiche	19					
448200	Säumniszuschläge	5					
02.07	Sonstige ordentliche Aufwendungen	314.320	453.500	240.000	188.600	188.600	188.600
02.09	Ordentl. Aufwendungen	2.796.779	2.863.900	2.963.400	3.044.400	3.153.500	3.135.600
03.	Ordentliches Ergebnis	-1.390.570	-1.211.000	-1.416.200	-1.305.700	-1.348.000	-1.342.600
501910	Erträge aus der ao Auflösung von Sonderposten	232					
531103	Abgang Ackerland	38.397					
531105	Abgang unbebaute Grundstücke	4.485					
531106	Abgang Bau-/Bauerwartungsland	218.739					
04.01	Außerordentliche Erträge	261.852					
532175	Ab. Straßen/Wege/Plätze/ Verkehrslenkungsanl.	3.682					
04.02	Außerordentl. Aufwendungen	3.682					
04.03	Außerordentliches Ergebnis	258.171					
05.	Jahresergebnis	-1.132.400	-1.211.000	-1.416.200	-1.305.700	-1.348.000	-1.342.600

Fachbereich Allgemeines Teilfinanzhaushalt Zuständig FBA Fachbereich Allgemeines

Gemeinde Ankum

Nr.	Bezeichnung	Ergebnis 2024	Ansatz 2025	Ansatz 2026	Ansatz 2027	Ansatz 2028	Ansatz 2029
01.	Einzahlungen aus lfd. Verwaltungstätigkeit						
01.02	+ Zuwendungen und allgemeine Umlagen	40.302	292.600	32.600	30.000	30.000	30.000
01.04	+ öffentlich-rechtliche Entgelte	43.131	53.000	58.100	58.100	58.100	58.100
01.05	+ privatrechtliche Entgelte	115.003	208.400	239.800	302.400	302.400	302.400
01.06	+ Kostenerstattungen u. Kostenumlagen	164.113	295.300	316.300	255.400	336.200	330.700
01.07	+ Zinsen und ähnliche Einzahlungen	4.838	1.000	9.100	1.100	1.000	1.000
01.09	+ sonstige haushaltswirksame Einzahlungen	7.985	300	300	300	300	300
01.10	= Einzahlungen aus lfd. Verwaltungstätigkeit	375.371	850.600	656.200	647.300	728.000	722.500
02.	Auszahlungen aus lfd. Verwaltungstätigkeit						
02.01	- Auszahlungen für aktives Personal	31.097	62.300	70.500	70.500	70.500	70.500
02.03	- Auszahl. f. Sach- und Dienstleist. u.ger.Verm.	703.847	694.800	720.400	571.800	571.800	571.900
02.05	- Transferzahlungen	161.605	138.000	258.000	146.900	86.600	70.600
02.06	- sonstige haushaltswirksame Auszahlungen	392.642	453.500	240.000	188.600	188.600	188.600
02.07	= Auszahlungen aus lfd. Verwaltungstätigkeit	1.289.190	1.348.600	1.288.900	977.800	917.500	901.600
03.	= Saldo aus lfd. Verwaltungstätigkeit	-913.819	-498.000	-632.700	-330.500	-189.500	-179.100
04.	Einzahlungen aus Investitionstätigkeit						
04.01	+ Zuwendungen für Investitionstätigkeit	617.111	336.400	450.000	1.501.500	265.000	265.000
04.02	+ Beiträge u. ä. Entgelte f.Investitionstätigkeit	431.105		2.710.000			
04.03	+ Veräußerung von Sachanlagen	730.064		750.000			
04.04	+ Veräußerung von Finanzvermögensanlagen	25.898					
04.06	= Einzahlungen aus Investitionstätigkeit	1.804.178	336.400	3.910.000	1.501.500	265.000	265.000
05.	Auszahlungen für Investitionstätigkeit						
05.01	- Erwerb von Grundstücken und Gebäuden	2.739.311	2.035.000	750.000	750.000	750.000	750.000
05.02	- Baumaßnahmen (Verpflichtungsermächtigungen)	1.907.039	7.355.000	6.630.000	1.675.000 (1.175.000)	850.000	500.000
05.03	- Erwerb von beweglichem Sachvermögen	55.970	105.000	77.600			
05.05	- aktivierbare Zuwendungen	86.885		800.000			
05.06	- sonstige Investitionstätigkeit		250.000				
05.07	= Auszahlungen für Investitionstätigkeit (Verpflichtungsermächtigungen)	4.789.204	9.745.000	8.257.600	2.425.000 (1.175.000)	1.600.000	1.250.000
06.	= Saldo Investitionstätigkeit (Verpflichtungsermächtigungen)	-2.985.027	-9.408.600	-4.347.600	-923.500 (-1.175.000)	-1.335.000	-985.000
07.	= Saldo aus lfd. Verw.tätigkeit und Investitionstätigkeit (Verpflichtungsermächtigungen)	-3.898.846	-9.906.600	-4.980.300	-1.254.000 (-1.175.000)	-1.524.500	-1.164.100
08.	Ein- und Auszahlungen aus Finanzierungstätigkeit						
08.04	= Saldo aus Finanzierungstätigkeit						
09.	= Finanzmittelüberschuss/-fehlbetrag insgesamt (Verpflichtungsermächtigungen)	-3.898.846	-9.906.600	-4.980.300	-1.254.000 (-1.175.000)	-1.524.500	-1.164.100
10.	Haushaltsunwirksame Ein- und Auszahlungen						
10.01	Haushaltsunwirksame Einzahlungen	1.121					
10.02	Haushaltsunwirksame Auszahlungen	-26.709					
10.03	= Saldo aus haushaltsunwirks. Vorgängen	-25.588					
13.	Liquiditätskredit						

Fachbereich Allgemeines (Ausschuss I)
Produkt 111.11 Gemeindeorgane

Gemeinde Ankum

Produktbeschreibung

Unterstützung und Betreuung der Gemeindeorgane
Organe der Gemeinde Ankum sind der Gemeinderat, Verwaltungsausschuss und der Bürgermeister

Verantwortliche Person(en) Bürgerm. Klaus Menke

Zielgruppe

Mitglieder des Rates, Fraktionen und Gruppen, Bürgermeister

Auftragsgrundlage

Nds. Gemeindeordnung, Hauptsatzung, Satzungen

Leistungen

- Unterstützung der politischen Gremien
- Abrechnung der Sitzungsgelder und Aufwandsentschädigungen
- Sitzungsvorbereitung sowie Sitzungsdienst
- Leitung der Verwaltung im Rahmen der von den politischen Gremien vorgeschriebenen Zielen

Teilergebnishaushalt Produkt 111.11 Gemeindeorgane

Gemeinde Ankum

Nr.	Bezeichnung	Ergebnis 2024	Ansatz 2025	Ansatz 2026	Ansatz 2027	Ansatz 2028	Ansatz 2029
	ERTRÄGE						
401200	Arbeitnehmer - Dienstaufwendungen		12.800	15.600	15.600	15.600	15.600
403200	Arbeitnehmer - Beiträge Sozialversicherung		3.600	4.400	4.400	4.400	4.400
02.01	Aufwendungen für aktives Personal		16.400	20.000	20.000	20.000	20.000
421200	Unterhalt.d.sonst.unbeweglichen Vermögens			2.000	2.000	2.000	2.000
422100	Unterhaltung des beweglichen Vermögens			500	500	500	500
422200	Erwerb geringwertiger Vermögensgegenstände	960		1.500	1.500	1.500	1.500
424103	Reinigung			200	200	200	200
426102	Aus- und Fortbildung	18		500	500	500	500
427101	Repräsentationen, Ehrungen und Jubiläen	8.207	15.000	15.000	15.000	15.000	15.000
427102	EDV-Kosten (Serviceleistungen)	125	800	800	800	800	800
427103	Herstellung von Informationsmaterial, Werbung		2.000	1.000	1.000	1.000	1.000
427104	Sächliche Aufwendung für besondere Maßnahmen	350	500	500	500	500	500
427105	Aufwendungen für Veranstaltungen		2.000	5.000	5.000	5.000	5.000
427121	Lehr- und Lernmittel, Schulbücherei			1.000	1.000	1.000	1.000
02.03	Aufwendungen für Sach- und Dienstleistungen	9.660	20.300	28.000	28.000	28.000	28.000
471162	Betriebs- und Geschäftsausstattung	1.949	2.500	2.100	4.300	4.100	3.600
02.04	Abschreibungen	1.949	2.500	2.100	4.300	4.100	3.600
441100	Sonstige Personal- und Versorgungsaufwendungen	5.280	5.300	5.300	5.300	5.300	5.300
442100	Aufw.f.ehrenamtliche u.sonstige Tätigkeit	41.649	45.000	45.000	45.000	45.000	45.000
442901	Verfüungsmittel	706	1.000	1.000	1.000	1.000	1.000
443103	Post- und Fernmeldegebühren			500	500	500	500
443104	öff. Bekanntmachungen			2.500	2.500	2.500	2.500
443105	Reisekosten	380		300	300	300	300
445200	Erstattungen an Gemeinden und Gemeindeverbände	1.358					
448200	Säumniszuschläge	5					
02.07	Sonstige ordentliche Aufwendungen	49.377	51.300	54.600	54.600	54.600	54.600
02.09	Ordentl. Aufwendungen	60.986	90.500	104.700	106.900	106.700	106.200
03.	Ordentliches Ergebnis	-60.986	-90.500	-104.700	-106.900	-106.700	-106.200
05.	Jahresergebnis	-60.986	-90.500	-104.700	-106.900	-106.700	-106.200

Teilfinanzhaushalt Produkt 111.11 Gemeindeorgane

Gemeinde Ankum

Nr.	Bezeichnung	Ergebnis 2024	Ansatz 2025	Ansatz 2026	Ansatz 2027	Ansatz 2028	Ansatz 2029
01.	Einzahlungen aus lfd. Verwaltungstätigkeit						
01.06	+ Kostenerstattungen u. Kostenumlagen	5.489					
01.10	= Einzahlungen aus lfd. Verwaltungstätigkeit	5.489					
02.	Auszahlungen aus lfd. Verwaltungstätigkeit						
02.01	- Auszahlungen für aktives Personal		16.400	20.000	20.000	20.000	20.000
02.03	- Auszahl. f. Sach- und Dienstleist. u.ger.Verm.	9.721	20.300	28.000	28.000	28.000	28.000
02.06	- sonstige haushaltswirksame Auszahlungen	48.640	51.300	54.600	54.600	54.600	54.600
02.07	= Auszahlungen aus lfd. Verwaltungstätigkeit	58.361	88.000	102.600	102.600	102.600	102.600
03.	= Saldo aus lfd. Verwaltungstätigkeit	-52.872	-88.000	-102.600	-102.600	-102.600	-102.600
04.	Einzahlungen aus Investitionstätigkeit						
04.06	= Einzahlungen aus Investitionstätigkeit						
05.	Auszahlungen für Investitionstätigkeit						
05.03	- Erwerb von beweglichem Sachvermögen	2.756	5.000	17.600			
05.07	= Auszahlungen für Investitionstätigkeit	2.756	5.000	17.600			
06.	= Saldo Investitionstätigkeit	-2.756	-5.000	-17.600			
07.	= Saldo aus lfd. Verw.tätigkeit und Investitionstätigkeit	-55.627	-93.000	-120.200	-102.600	-102.600	-102.600
08.	Ein.- und Auszahlungen aus Finanzierungstätigkeit						
08.04	= Saldo aus Finanzierungstätigkeit						
09.	= Finanzmittelüberschuss/-fehlbetrag insgesamt	-55.627	-93.000	-120.200	-102.600	-102.600	-102.600
10.	Haushaltsunwirksame Ein- und Auszahlungen						
10.03	= Saldo aus haushaltsunwirks. Vorgängen						
13.	Liquiditätskredit						

Fachbereich Allgemeines (Ausschuss I) - Investitionen
Produkt 111.11 Gemeindeorgane

Gemeinde Ankum

Nr. Bezeichnung	Jahres- ergebnis 2024	Ansatz 2025	Haushaltsrest auf 2024	Ansatz 2026	Finanzplan 2027	Finanzplan 2028	Finanzplan 2029
21111.2201 iPads Gemeinderat Ankum				-12.600,00			
05.03 - Erwerb von beweglichem Sachvermögen				12.600,00			
21111.2401 Neuanschaffungen Dorftreff	-2.755,59	-5.000,00		-5.000,00			
05.03 - Erwerb von beweglichem Sachvermögen	2.755,59	5.000,00		5.000,00			

Fachbereich Allgemeines (Ausschuss I)
Produkt 111.40 Zentrale Dienste

Gemeinde Ankum

Produktbeschreibung

Organisatorische, sicherheitstechnische Aufrechterhaltung des Dienstbetriebes der Verwaltung

Verantwortliche Person(en) Bürgerm. Klaus Menke

Leistungen

- Zentrale Beschaffung von Büromaterial, Papier, Büroinventar, Literatur etc.
- Ausgestaltung der EDV- und Kommunikationsstrukturen
- Installation, Pflege und Betreuung der Hard- und Software
- Arbeitssicherheit
- Allgemeine Rechtsangelegenheiten, amtliche Bekanntmachungen
- Presse- und Öffentlichkeitsarbeit

Teilergebnishaushalt Produkt 111.40 Zentrale Dienste

Gemeinde Ankum

Nr.	Bezeichnung	Ergebnis 2024	Ansatz 2025	Ansatz 2026	Ansatz 2027	Ansatz 2028	Ansatz 2029
	ERTRÄGE						
316101	Ertr.a.d.Aufl.v.SoPo a.Inves.-zuw.u.zusch.v.Bund	1.458	1.500	1.500	1.500	1.500	1.500
01.03	Auflösungserträge aus Sonderposten	1.458	1.500	1.500	1.500	1.500	1.500
01.12	Ordentliche Erträge	1.458	1.500	1.500	1.500	1.500	1.500
	AUFWENDUNGEN						
401200	Arbeitnehmer - Dienstaufwendugen	5.304	12.800	15.600	15.600	15.600	15.600
403200	Arbeitnehmer - Beiträge Sozialversicherung	1.469	3.600	4.000	4.000	4.000	4.000
02.01	Aufwendungen für aktives Personal	6.773	16.400	19.600	19.600	19.600	19.600
421100	Unterhaltg.d.Grundstücke und baulichen Anlagen	22.972	40.000	40.000	25.000	25.000	25.000
422100	Unterhaltung des beweglichen Vermögens		200	200	200	200	200
422200	Erwerb geringwertiger Vermögensgegenstände	332	1.300	1.300	1.300	1.300	1.300
424101	Abgaben und Entgelte	1.453	1.600	2.000	2.000	2.000	2.000
424102	Heizungen	5.524	5.300	9.300	9.300	9.300	9.300
424103	Reinigung	1.146	1.000	1.000	1.000	1.000	1.000
424104	Strom	4.785	5.500	4.100	4.100	4.100	4.100
424105	Versicherungen	1.284	1.400	1.400	1.400	1.400	1.400
424107	Wasser	599	700	700	700	700	700
426101	Dienst- und Schutzkleidung			500	500	500	500
427102	EDV-Kosten (Serviceleistungen)	1.605	3.000	3.000	3.000	3.000	3.000
427104	Sächliche Aufwendung für besondere Maßnahmen		100	100	100	100	100
02.03	Aufwendungen für Sach- und Dienstleistungen	39.700	60.100	63.600	48.600	48.600	48.600
471134	Geb./Aufb./Betriebsv.sonst.Dst-/Geschäfts-/Betr	17.778	17.800	17.800	17.800	17.800	13.800
471162	Betriebs- und Geschäftsausstattung	1.718	1.800	1.800	3.600	3.100	3.100
471170	Auflösung Sammelposten	405					
02.04	Abschreibungen	19.901	19.600	19.600	21.400	20.900	16.900
431800	Zuschüsse an übrige Bereiche	1.178					
02.06	Transferaufwendungen	1.178					
443101	Bürobedarf, allg.	37	600	2.000	600	600	600
443102	Bücher und Zeitschriften	660	700	800	800	800	800
443103	Post- und Fernmeldegebühren	1.881	1.900	1.900	1.900	1.900	1.900
443104	öff. Bekanntmachungen		600	500	500	500	500
443106	Sachverständigen-, Planungs- und ähnliche Kosten	129					
443108	Sonstiges	59	200	100	100	100	100
444102	Versicherungen			1.800	1.800	1.800	1.800
02.07	Sonstige ordentliche Aufwendungen	2.766	4.000	7.100	5.700	5.700	5.700
02.09	Ordentl. Aufwendungen	70.319	100.100	109.900	95.300	94.800	90.800
03.	Ordentliches Ergebnis	-68.861	-98.600	-108.400	-93.800	-93.300	-89.300
05.	Jahresergebnis	-68.861	-98.600	-108.400	-93.800	-93.300	-89.300

Teilfinanzhaushalt Produkt 111.40 Zentrale Dienste

Gemeinde Ankum

Nr.	Bezeichnung	Ergebnis 2024	Ansatz 2025	Ansatz 2026	Ansatz 2027	Ansatz 2028	Ansatz 2029
01.	Einzahlungen aus lfd. Verwaltungstätigkeit						
01.10	= Einzahlungen aus lfd. Verwaltungstätigkeit						
02.	Auszahlungen aus lfd. Verwaltungstätigkeit						
02.01	- Auszahlungen für aktives Personal	6.773	16.400	19.600	19.600	19.600	19.600
02.03	- Auszahl. f. Sach- und Dienstleist. u.ger.Verm.	40.463	60.100	63.600	48.600	48.600	48.600
02.05	- Transferzahlungen	1.178					
02.06	- sonstige haushaltswirksame Auszahlungen	2.761	4.000	7.100	5.700	5.700	5.700
02.07	= Auszahlungen aus lfd. Verwaltungstätigkeit	51.175	80.500	90.300	73.900	73.900	73.900
03.	= Saldo aus lfd. Verwaltungstätigkeit	-51.175	-80.500	-90.300	-73.900	-73.900	-73.900
04.	Einzahlungen aus Investitionstätigkeit						
04.06	= Einzahlungen aus Investitionstätigkeit						
05.	Auszahlungen für Investitionstätigkeit						
05.03	- Erwerb von beweglichem Sachvermögen	3.873		10.000			
05.07	= Auszahlungen für Investitionstätigkeit	3.873		10.000			
06.	= Saldo Investitionstätigkeit	-3.873		-10.000			
07.	= Saldo aus lfd. Verw.tätigkeit und Investitionstätigkeit	-55.048	-80.500	-100.300	-73.900	-73.900	-73.900
08.	Ein.- und Auszahlungen aus Finanzierungstätigkeit						
08.04	= Saldo aus Finanzierungstätigkeit						
09.	= Finanzmittelüberschuss/-fehlbetrag insgesamt	-55.048	-80.500	-100.300	-73.900	-73.900	-73.900
10.	Haushaltsunwirksame Ein- und Auszahlungen						
10.03	= Saldo aus haushaltsunwirks. Vorgängen						
13.	Liquiditätskredit						

Fachbereich Allgemeines (Ausschuss I) - Investitionen
Produkt 111.40 Zentrale Dienste

Gemeinde Ankum

Nr. Bezeichnung	Jahres- ergebnis 2024	Ansatz 2025	Haushaltsrest auf 2024	Ansatz 2026	Finanzplan 2027	Finanzplan 2028	Finanzplan 2029
21111.SA1 Neuanschaffungen Rathaus	-3.873,01		-10.000,00	-10.000,00			
05.03 - Erwerb von beweglichem Sachvermögen	3.873,01		10.000,00	10.000,00			

Fachbereich Allgemeines (Ausschuss I)
Produkt 111.71 Gebäudemanagement

Gemeinde Ankum

Produktbeschreibung

Das Gebäudemanagement umfasst die Verwaltung, Unterhaltung und Bewirtschaftung aller gemeindlicher Gebäude.

Verantwortliche Person(en) Bürgerm. Klaus Menke

Leistungen

- Verwaltung und Bewirtschaftung der gemeindeeigenen Gebäude
- Kostenermittlung und Durchführung erforderlicher Bauunterhaltungsmaßnahmen
- Vertragliche Gestaltung von Miet-/Pachtverhältnissen sowie Abrechnung der Nebenkosten
- Mitwirkung an Neubaumaßnahmen

Teilergebnishaushalt Produkt 111.71 Gebäudemanagement

Gemeinde Ankum

Nr.	Bezeichnung	Ergebnis 2024	Ansatz 2025	Ansatz 2026	Ansatz 2027	Ansatz 2028	Ansatz 2029
	ERTRÄGE						
316120	Ertr.a.d.Aufl.v.SoPo a.Inves.-zuw.u.zusch.v.Gem.	92	100	100	100	100	100
01.03	Auflösungserträge aus Sonderposten	92	100	100	100	100	100
341100	Mieten und Pachten	43.170	77.900	87.600	77.200	77.200	77.200
342100	Erträge aus Verkauf	998					
01.06	Privatrechtliche Entgelte	44.168	77.900	87.600	77.200	77.200	77.200
348800	Erstattungen von übrigen Bereichen	7.067	7.800	8.100	6.500	6.500	6.500
01.07	Kostenerstattungen und Kostenumlagen	7.067	7.800	8.100	6.500	6.500	6.500
01.12	Ordentliche Erträge	51.327	85.800	95.800	83.800	83.800	83.800
	AUFWENDUNGEN						
421100	Unterhaltg.d.Grundstücke und baulichen Anlagen	1.798	35.000	38.000	9.000	9.000	9.000
424101	Abgaben und Entgelte	3.614	4.100	4.700	4.000	4.000	4.000
424102	Heizungen	4.719	4.000	5.800	3.800	3.800	3.800
424104	Strom	2.352	2.200	2.000	1.500	1.500	1.500
424105	Versicherungen	3.214	3.600	4.300	2.900	2.900	2.900
424107	Wasser	1.794	2.000	2.600	1.600	1.600	1.700
02.03	Aufwendungen für Sach- und Dienstleistungen	17.492	50.900	57.400	22.800	22.800	22.900
471122	Geb./Aufb./Betriebsvorr. bei Wohnbauten	271	300	300	300	300	300
471128	Geb./Aufb./BetriebsKult.-/Sport-/Freiz.-/Garten	2.422	2.500	2.500	2.500	2.500	2.100
471134	Geb./Aufb./Betriebsv.sonst.Dst-/Geschäfts-/Betr	30.158	25.500	30.300	19.000	19.000	18.100
471162	Betriebs- und Geschäftsausstattung	689	700	700	600		
02.04	Abschreibungen	33.540	29.000	33.800	22.400	21.800	20.500
443103	Post- und Fernmeldegebühren		700	700	700	700	700
443106	Sachverständigen-, Planungs- und ähnliche Kosten	129					
02.07	Sonstige ordentliche Aufwendungen	129	700	700	700	700	700
02.09	Ordentl. Aufwendungen	51.161	80.600	91.900	45.900	45.300	44.100
03.	Ordentliches Ergebnis	166	5.200	3.900	37.900	38.500	39.700
05.	Jahresergebnis	166	5.200	3.900	37.900	38.500	39.700

Teilfinanzhaushalt Produkt 111.71 Gebäudemanagement

Gemeinde Ankum

Nr.	Bezeichnung	Ergebnis 2024	Ansatz 2025	Ansatz 2026	Ansatz 2027	Ansatz 2028	Ansatz 2029
01.	Einzahlungen aus lfd. Verwaltungstätigkeit						
01.05	+ privatrechtliche Entgelte	43.285	77.900	87.600	77.200	77.200	77.200
01.06	+ Kostenerstattungen u. Kostenumlagen	6.241	7.800	8.100	6.500	6.500	6.500
01.10	= Einzahlungen aus lfd. Verwaltungstätigkeit	49.526	85.700	95.700	83.700	83.700	83.700
02.	Auszahlungen aus lfd. Verwaltungstätigkeit						
02.03	- Auszahl. f. Sach- und Dienstleist. u.ger.Verm.	17.920	50.900	57.400	22.800	22.800	22.900
02.06	- sonstige haushaltswirksame Auszahlungen	816	700	700	700	700	700
02.07	= Auszahlungen aus lfd. Verwaltungstätigkeit	18.736	51.600	58.100	23.500	23.500	23.600
03.	= Saldo aus lfd. Verwaltungstätigkeit	30.790	34.100	37.600	60.200	60.200	60.100
04.	Einzahlungen aus Investitionstätigkeit						
04.03	+ Veräußerung von Sachanlagen	225.000					
04.06	= Einzahlungen aus Investitionstätigkeit	225.000					
05.	Auszahlungen für Investitionstätigkeit						
05.07	= Auszahlungen für Investitionstätigkeit						
06.	= Saldo Investitionstätigkeit	225.000					
07.	= Saldo aus lfd. Verw.tätigkeit und Investitionstätigkeit	255.790	34.100	37.600	60.200	60.200	60.100
08.	Ein.- und Auszahlungen aus Finanzierungstätigkeit						
08.04	= Saldo aus Finanzierungstätigkeit						
09.	= Finanzmittelüberschuss/-fehlbetrag insgesamt	255.790	34.100	37.600	60.200	60.200	60.100
10.	Haushaltsunwirksame Ein- und Auszahlungen						
10.03	= Saldo aus haushaltsunwirks. Vorgängen						
13.	Liquiditätskredit						

Fachbereich Allgemeines (Ausschuss I) - Investitionen
Produkt 111.71 Gebäudemanagement

Gemeinde Ankum

Nr. Bezeichnung	Jahres- ergebnis 2024	Ansatz 2025	Haushaltsrest auf 2024	Ansatz 2026	Finanzplan 2027	Finanzplan 2028	Finanzplan 2029
21111.2501 Neuanschaffung PV-Anlage Kinderzentrum Kunkheide			-125.000,00				
05.03 - Erwerb von beweglichem Sachvermögen			125.000,00				

Fachbereich Allgemeines (Ausschuss I)
Produkt 111.72 Grundstücksmanagement

Gemeinde Ankum

Produktbeschreibung

Das Grundstücksmanagement umfasst die Verwaltung der gemeindlichen Grundstücke.

Verantwortliche Person(en) Bürgerm. Klaus Menke

Auftragsgrundlage

Nds. Gemeindeordnung

Leistungen

- Verwaltung und Bewirtschaftung der gemeindlichen unbebauten Grundstücke
- An- und Verkauf von Gewerbe- sowie Wohnbauflächen
- Vertragliche Gestaltung von Grundstücksverträgen

Teilergebnishaushalt Produkt 111.72 Grundstücksmanagement

Gemeinde Ankum

Nr.	Bezeichnung	Ergebnis 2024	Ansatz 2025	Ansatz 2026	Ansatz 2027	Ansatz 2028	Ansatz 2029
	ERTRÄGE						
314700	Zuschüsse für lfd. Zwecke von priv.Untern.	1.572	70.000				
01.02	Zuwendungen und allgemeine Umlagen	1.572	70.000				
341100	Mieten und Pachten	54.134	60.000	65.000	65.000	65.000	65.000
01.06	Privatrechtliche Entgelte	54.134	60.000	65.000	65.000	65.000	65.000
01.12	Ordentliche Erträge	55.706	130.000	65.000	65.000	65.000	65.000
	AUFWENDUNGEN						
421200	Unterhaltg.d.sonst.unbeweglichen Vermögens	814		1.000	1.000	1.000	1.000
423100	Mieten und Pachten	4.750	5.000	5.000	5.000	5.000	5.000
423101	Mietgeräte		300	300	300	300	300
424101	Abgaben und Entgelte	1.718	2.000	2.400	2.400	2.400	2.400
424106	Sonstiges	1.738	2.000	2.000	2.000	2.000	2.000
427104	Sächliche Aufwendung für besondere Maßnahmen		1.000	1.000	1.000	1.000	1.000
02.03	Aufwendungen für Sach- und Dienstleistungen	9.021	10.300	11.700	11.700	11.700	11.700
471105	Geleistete Investitionszuweisungen und -zuschüsse	60	100	100	100	100	100
02.04	Abschreibungen	60	100	100	100	100	100
445200	Erstattungen an Gemeinden und Gemeindeverbände	11.558	12.000	12.000	12.000	12.000	12.000
02.07	Sonstige ordentliche Aufwendungen	11.558	12.000	12.000	12.000	12.000	12.000
02.09	Ordentl. Aufwendungen	20.639	22.400	23.800	23.800	23.800	23.800
03.	Ordentliches Ergebnis	35.067	107.600	41.200	41.200	41.200	41.200
531103	Abgang Ackerland	38.397					
531105	Abgang unbebaute Grundstücke	4.485					
04.01	Außerordentliche Erträge	42.881					
04.03	Außerordentliches Ergebnis	42.881					
05.	Jahresergebnis	77.948	107.600	41.200	41.200	41.200	41.200

Teilfinanzhaushalt Produkt 111.72 Grundstücksmanagement

Gemeinde Ankum

Nr.	Bezeichnung	Ergebnis 2024	Ansatz 2025	Ansatz 2026	Ansatz 2027	Ansatz 2028	Ansatz 2029
01.	Einzahlungen aus lfd. Verwaltungstätigkeit						
01.02	+ Zuwendungen und allgemeine Umlagen		70.000				
01.05	+ privatrechtliche Entgelte	52.734	60.000	65.000	65.000	65.000	65.000
01.10	= Einzahlungen aus lfd. Verwaltungstätigkeit	52.734	130.000	65.000	65.000	65.000	65.000
02.	Auszahlungen aus lfd. Verwaltungstätigkeit						
02.03	- Auszahl. f. Sach- und Dienstleist. u.ger.Verm.	9.021	10.300	11.700	11.700	11.700	11.700
02.06	- sonstige haushaltswirksame Auszahlungen	11.558	12.000	12.000	12.000	12.000	12.000
02.07	= Auszahlungen aus lfd. Verwaltungstätigkeit	20.579	22.300	23.700	23.700	23.700	23.700
03.	= Saldo aus lfd. Verwaltungstätigkeit	32.155	107.700	41.300	41.300	41.300	41.300
04.	Einzahlungen aus Investitionstätigkeit						
04.03	+ Veräußerung von Sachanlagen	84.530		750.000			
04.06	= Einzahlungen aus Investitionstätigkeit	84.530		750.000			
05.	Auszahlungen für Investitionstätigkeit						
05.01	- Erwerb von Grundstücken und Gebäuden	2.325.647	2.000.000	750.000	750.000	750.000	750.000
05.07	= Auszahlungen für Investitionstätigkeit	2.325.647	2.000.000	750.000	750.000	750.000	750.000
06.	= Saldo Investitionstätigkeit	-2.241.117	-2.000.000		-750.000	-750.000	-750.000
07.	= Saldo aus lfd. Verw.tätigkeit und Investitionstätigkeit	-2.208.962	-1.892.300	41.300	-708.700	-708.700	-708.700
08.	Ein.- und Auszahlungen aus Finanzierungstätigkeit						
08.04	= Saldo aus Finanzierungstätigkeit						
09.	= Finanzmittelüberschuss/-fehlbetrag insgesamt	-2.208.962	-1.892.300	41.300	-708.700	-708.700	-708.700
10.	Haushaltsunwirksame Ein- und Auszahlungen						
10.03	= Saldo aus haushaltsunwirks. Vorgängen						
13.	Liquiditätskredit						

Fachbereich Allgemeines (Ausschuss I) - Investitionen
Produkt 111.72 Grundstücksmanagement

Gemeinde Ankum

Nr. Bezeichnung	Jahres- ergebnis 2024	Ansatz 2025	Haushaltsrest auf 2024	Ansatz 2026	Finanzplan 2027	Finanzplan 2028	Finanzplan 2029
21111.GR Erwerb/Veräußerung von Grunderwerb Allgemein	-2.241.117,10	-2.000.000,00	-2.000.000,00		-750.000,00	-750.000,00	-750.000,00
04.03 + Veräußerung von Sachanlagen	84.530,00			750.000,00			
05.01 - Erwerb von Grundstücken und Gebäuden	2.325.647,10	2.000.000,00	2.000.000,00	750.000,00	750.000,00	750.000,00	750.000,00

Fachbereich Allgemeines (Ausschuss I)
Produkt 281.10 Heimat- und Kulturpflege

Gemeinde Ankum

Produktbeschreibung

Unterstützung und Förderung der Heimat- und Kulturvereine

Verantwortliche Person(en) Bürgerm. Klaus Menke

Leistungen

- Unterstützung von Einrichtungen

Teilergebnishaushalt Produkt 281.10 Heimat- und Kulturpflege

Gemeinde Ankum

Nr.	Bezeichnung	Ergebnis 2024	Ansatz 2025	Ansatz 2026	Ansatz 2027	Ansatz 2028	Ansatz 2029
	ERTRÄGE						
314800	Zusch.für lfd. Zwecke von übrigen Bereichen	58					
01.02	Zuwendungen und allgemeine Umlagen	58					
316120	Ertr.a.d.Aufl.v.SoPo a.Inves.-zuw.u.zusch.v.Gem.	400					
316180	Ertr.a.d.Aufl.v.SoPo a.Inves.-zuw.u.zusch.v.ü.Ber.	24.858	13.800	13.800	13.800	13.800	13.800
316280	Ertr.a.d.Auflösung von SoPo für Sammelp.v.ü.Ber.	1					
01.03	Auflösungserträge aus Sonderposten	25.259	13.800	13.800	13.800	13.800	13.800
346110	Ersatzleistung aus Schadensfällen	4.641					
01.06	Privatrechtliche Entgelte	4.641					
01.12	Ordentliche Erträge	29.958	13.800	13.800	13.800	13.800	13.800
	AUFWENDUNGEN						
421200	Unterhaltg.d.sonst.unbeweglichen Vermögens	9.057	25.000	20.000	20.000	20.000	20.000
422200	Erwerb geringwertiger Vermögensgegenstände	6.214	5.000	5.000	5.000	5.000	5.000
423101	Mietgeräte	1.514	500	500	500	500	500
424104	Strom	1.342	1.200	1.200	1.200	1.200	1.200
427104	Sächliche Aufwendung für besondere Maßnahmen	35.747	15.000	15.000	15.000	15.000	15.000
02.03	Aufwendungen für Sach- und Dienstleistungen	53.875	46.700	41.700	41.700	41.700	41.700
471105	Geleistete Investitionszuweisungen und -zuschüsse	6.280	7.900	7.900	7.900	7.900	7.900
471128	Geb./Aufb./BetriebsKult.-/Sport-/Freiz.-/Garten	2.141	2.200	2.200	4.700	4.700	4.700
471147	Sonstige Bauten des Infrastrukturvermögens	744	800	800	800	800	800
471161	Betriebsvorrichtungen	8.197	8.200	8.600	8.600	8.600	8.600
471162	Betriebs- und Geschäftsausstattung	10.215	8.500	8.500	8.500	8.500	8.500
471192	Kunstgegenstände	500	500	500	3.500	3.100	3.000
02.04	Abschreibungen	28.076	28.100	28.500	34.000	33.600	33.500
431800	Zuschüsse an übrige Bereiche	31.888	30.000	100.000	30.000	30.000	30.000
02.06	Transferaufwendungen	31.888	30.000	100.000	30.000	30.000	30.000
443106	Sachverständigen-, Planungs- und ähnliche Kosten	129					
444105	Schadensfälle	4.641					
445800	Erstattungen an übrige Bereiche	19					
02.07	Sonstige ordentliche Aufwendungen	4.788					
02.09	Ordentl. Aufwendungen	118.626	104.800	170.200	105.700	105.300	105.200
03.	Ordentliches Ergebnis	-88.668	-91.000	-156.400	-91.900	-91.500	-91.400
05.	Jahresergebnis	-88.668	-91.000	-156.400	-91.900	-91.500	-91.400

Teilfinanzhaushalt Produkt 281.10 Heimat- und Kulturpflege

Gemeinde Ankum

Nr.	Bezeichnung	Ergebnis 2024	Ansatz 2025	Ansatz 2026	Ansatz 2027	Ansatz 2028	Ansatz 2029
01.	Einzahlungen aus lfd. Verwaltungstätigkeit						
01.02	+ Zuwendungen und allgemeine Umlagen	58					
01.05	+ privatrechtliche Entgelte	4.641					
01.10	= Einzahlungen aus lfd. Verwaltungstätigkeit	4.699					
02.	Auszahlungen aus lfd. Verwaltungstätigkeit						
02.03	- Auszahl. f. Sach- und Dienstleist. u.ger.Verm.	49.402	46.700	41.700	41.700	41.700	41.700
02.05	- Transferzahlungen	31.888	30.000	100.000	30.000	30.000	30.000
02.06	- sonstige haushaltswirksame Auszahlungen	4.770					
02.07	= Auszahlungen aus lfd. Verwaltungstätigkeit	86.059	76.700	141.700	71.700	71.700	71.700
03.	= Saldo aus lfd. Verwaltungstätigkeit	-81.360	-76.700	-141.700	-71.700	-71.700	-71.700
04.	Einzahlungen aus Investitionstätigkeit						
04.01	+ Zuwendungen für Investitionstätigkeit	196.265					
04.06	= Einzahlungen aus Investitionstätigkeit	196.265					
05.	Auszahlungen für Investitionstätigkeit						
05.02	- Baumaßnahmen	9.210					
05.03	- Erwerb von beweglichem Sachvermögen	22.388	40.000	25.000			
05.05	- aktivierbare Zuwendungen	30.000					
05.07	= Auszahlungen für Investitionstätigkeit	61.598	40.000	25.000			
06.	= Saldo Investitionstätigkeit	134.668	-40.000	-25.000			
07.	= Saldo aus lfd. Verw.tätigkeit und Investitionstätigkeit	53.307	-116.700	-166.700	-71.700	-71.700	-71.700
08.	Ein.- und Auszahlungen aus Finanzierungstätigkeit						
08.04	= Saldo aus Finanzierungstätigkeit						
09.	= Finanzmittelüberschuss/-fehlbetrag insgesamt	53.307	-116.700	-166.700	-71.700	-71.700	-71.700
10.	Haushaltsunwirksame Ein- und Auszahlungen						
10.03	= Saldo aus haushaltsunwirks. Vorgängen						
13.	Liquiditätskredit						

Fachbereich Allgemeines (Ausschuss I) - Investitionen
Produkt 281.10 Heimat- und Kulturpflege

Gemeinde Ankum

Nr. Bezeichnung	Jahres- ergebnis 2024	Ansatz 2025	Haushaltsrest auf 2024	Ansatz 2026	Finanzplan 2027	Finanzplan 2028	Finanzplan 2029
2I281.1401 Kunst am Kreisel 05.03 - Erwerb von beweglichem Sachvermögen		-15.000,00 15.000,00		-15.000,00 15.000,00			
2I281.SA Neuanschaffungen Ortsbildverschönerungen 05.03 - Erwerb von beweglichem Sachvermögen	-22.387,83 22.387,83	-25.000,00 25.000,00	-15.000,00 15.000,00	-10.000,00 10.000,00			
2Z281.2301 Investitionszuschuss Wiederaufbau Wassermühle 05.05 - aktivierbare Zuwendungen	-30.000,00 30.000,00						

Fachbereich Allgemeines (Ausschuss I)
Produkt 361.00 Tagespflege

Gemeinde Ankum

Produktbeschreibung

Im Zusammenspiel mit Kindertageseinrichtungen sollen bedarfsgerechte, verlässliche und vor allem flexible Angebote der Kinderbetreuung die Vereinbarkeit von Familie und Beruf verbessern.

Verantwortliche Person(en) Dagmar Röben-Guhr

Auftragsgrundlage

SGB VIII (KJHG); Kindertagesstättengesetz und Durchführungsverordnungen;
öffentlich rechtliche Vereinbarung mit dem Landkreis Osnabrück

Leistungen

- Organisatorische Abwicklung der Kindertagespflege
- Neugewinnung, Qualifizierung und pädagogische Begleitung von Tageseltern
- Wirtschaftliche Bearbeitung der Anträge auf Tagespflege und auf Erlass des Kostenbeitrages

Sach- und Qualitätsziele

Teilergebnishaushalt Produkt 361.00 Tagespflege

Gemeinde Ankum

Nr.	Bezeichnung	Ergebnis 2024	Ansatz 2025	Ansatz 2026	Ansatz 2027	Ansatz 2028	Ansatz 2029
	ERTRÄGE						
431800	Zuschüsse an übrige Bereiche	10.800	10.800	10.800	10.800	10.800	10.800
02.06	Transferaufwendungen	10.800	10.800	10.800	10.800	10.800	10.800
02.09	Ordentl. Aufwendungen	10.800	10.800	10.800	10.800	10.800	10.800
03.	Ordentliches Ergebnis	-10.800	-10.800	-10.800	-10.800	-10.800	-10.800
05.	Jahresergebnis	-10.800	-10.800	-10.800	-10.800	-10.800	-10.800

Teilfinanzhaushalt Produkt 361.00 Tagespflege

Gemeinde Ankum

Nr.	Bezeichnung	Ergebnis 2024	Ansatz 2025	Ansatz 2026	Ansatz 2027	Ansatz 2028	Ansatz 2029
01.	Einzahlungen aus lfd. Verwaltungstätigkeit						
01.10	= Einzahlungen aus lfd. Verwaltungstätigkeit						
02.	Auszahlungen aus lfd. Verwaltungstätigkeit						
02.05	- Transferzahlungen	10.800	10.800	10.800	10.800	10.800	10.800
02.07	= Auszahlungen aus lfd. Verwaltungstätigkeit	10.800	10.800	10.800	10.800	10.800	10.800
03.	= Saldo aus lfd. Verwaltungstätigkeit	-10.800	-10.800	-10.800	-10.800	-10.800	-10.800
04.	Einzahlungen aus Investitionstätigkeit						
04.06	= Einzahlungen aus Investitionstätigkeit						
05.	Auszahlungen für Investitionstätigkeit						
05.07	= Auszahlungen für Investitionstätigkeit						
06.	= Saldo Investitionstätigkeit						
07.	= Saldo aus lfd. Verw.tätigkeit und Investitionstätigkeit	-10.800	-10.800	-10.800	-10.800	-10.800	-10.800
08.	Ein- und Auszahlungen aus Finanzierungstätigkeit						
08.04	= Saldo aus Finanzierungstätigkeit						
09.	= Finanzmittelüberschuss/-fehlbetrag insgesamt	-10.800	-10.800	-10.800	-10.800	-10.800	-10.800
10.	Haushaltsunwirksame Ein- und Auszahlungen						
10.03	= Saldo aus haushaltsunwirks. Vorgängen						
13.	Liquiditätskredit						

Fachbereich Allgemeines (Ausschuss I)
Produkt 362.00 Jugendarbeit

Gemeinde Ankum

Produktbeschreibung

Bereitstellung und Entwicklung eines vielfältigen Angebots für junge Menschen inner- und außerhalb der Kinder- und Jugendfreizeiteinrichtungen

Verantwortliche Person(en) Bürgerm. Klaus Menke

Leistungen

- Bereitstellung von Angeboten für Kinder und Jugendliche
- Vorbereitung und Durchführung von kulturellen Veranstaltungen (Ferienspass und Freizeitangebote)

Teilergebnishaushalt Produkt 362.00 Jugendarbeit

Gemeinde Ankum

Nr.	Bezeichnung	Ergebnis 2024	Ansatz 2025	Ansatz 2026	Ansatz 2027	Ansatz 2028	Ansatz 2029
	ERTRÄGE						
316280	Ertr.a.d.Auflösung von SoPo für Sammelp.v.ü.Ber.	40					
01.03	Auflösungserträge aus Sonderposten	40					
342100	Erträge aus Verkauf		100	100	100	100	100
01.06	Privatrechtliche Entgelte		100	100	100	100	100
348800	Erstattungen von übrigen Bereichen	225	500	500	500	500	500
01.07	Kostenerstattungen und Kostenumlagen	225	500	500	500	500	500
01.12	Ordentliche Erträge	265	600	600	600	600	600
	AUFWENDUNGEN						
401200	Arbeitnehmer - Dienstaufwendungen	8.961	9.000	9.300	9.300	9.300	9.300
403200	Arbeitnehmer - Beiträge Sozialversicherung	2.481	2.500	2.600	2.600	2.600	2.600
02.01	Aufwendungen für aktives Personal	11.443	11.500	11.900	11.900	11.900	11.900
421200	Unterhaltg.d.sonst.unbeweglichen Vermögens	103	500	500	500	500	500
422100	Unterhaltung des beweglichen Vermögens		200	200	200	200	200
422200	Erwerb geringwertiger Vermögensgegenstände	108	500	500	500	500	500
424101	Abgaben und Entgelte	188	200	200	200	200	200
424102	Heizungen	1.367	1.500	1.500	1.500	1.500	1.500
424103	Reinigung	103	200	200	200	200	200
424104	Strom	787	700	700	700	700	700
424105	Versicherungen	100	200	200	200	200	200
424107	Wasser	144	200	200	200	200	200
427101	Repräsentationen, Ehrungen und Jubiläen		100	100	100	100	100
427102	EDV-Kosten (Serviceleistungen)	399	400	400	400	400	400
427103	Herstellung von Informationsmaterial, Werbung	845	1.200	800	800	800	800
427104	Sächliche Aufwendung für besondere Maßnahmen	1.077	3.000	3.000	3.000	3.000	3.000
427105	Aufwendungen für Veranstaltungen		500	500	500	500	500
427121	Lehr- und Lernmittel, Schulbücherei	486	500	500	500	500	500
02.03	Aufwendungen für Sach- und Dienstleistungen	5.707	9.900	9.500	9.500	9.500	9.500
471105	Geleistete Investitionszuweisungen und -zuschüsse	7.524	7.600	6.600	5.600	5.600	5.600
471162	Betriebs- und Geschäftsausstattung	286	300	600	600	600	600
02.04	Abschreibungen	7.810	7.900	7.200	6.200	6.200	6.200
431800	Zuschüsse an übrige Bereiche	10.020					
02.06	Transferaufwendungen	10.020					
443101	Bürobedarf, allg.	67	100	100	100	100	100
443103	Post- und Fernmeldegebühren		100	100	100	100	100
443108	Sonstiges	99	100	100	100	100	100
445200	Erstattungen an Gemeinden und Gemeindeverbände	334	10.000	10.000	10.000	10.000	10.000
02.07	Sonstige ordentliche Aufwendungen	499	10.300	10.300	10.300	10.300	10.300
02.09	Ordentl. Aufwendungen	35.478	39.600	38.900	37.900	37.900	37.900
03.	Ordentliches Ergebnis	-35.213	-39.000	-38.300	-37.300	-37.300	-37.300
05.	Jahresergebnis	-35.213	-39.000	-38.300	-37.300	-37.300	-37.300

Teilfinanzhaushalt Produkt 362.00 Jugendarbeit

Gemeinde Ankum

Nr.	Bezeichnung	Ergebnis 2024	Ansatz 2025	Ansatz 2026	Ansatz 2027	Ansatz 2028	Ansatz 2029
01.	Einzahlungen aus lfd. Verwaltungstätigkeit						
01.05	+ privatrechtliche Entgelte		100	100	100	100	100
01.06	+ Kostenerstattungen u. Kostenumlagen	225	500	500	500	500	500
01.10	= Einzahlungen aus lfd. Verwaltungstätigkeit	225	600	600	600	600	600
02.	Auszahlungen aus lfd. Verwaltungstätigkeit						
02.01	- Auszahlungen für aktives Personal	11.443	11.500	11.900	11.900	11.900	11.900
02.03	- Auszahl. f. Sach- und Dienstleist. u.ger.Verm.	5.762	9.900	9.500	9.500	9.500	9.500
02.05	- Transferzahlungen	10.024					
02.06	- sonstige haushaltswirksame Auszahlungen	165	10.300	10.300	10.300	10.300	10.300
02.07	= Auszahlungen aus lfd. Verwaltungstätigkeit	27.394	31.700	31.700	31.700	31.700	31.700
03.	= Saldo aus lfd. Verwaltungstätigkeit	-27.169	-31.100	-31.100	-31.100	-31.100	-31.100
04.	Einzahlungen aus Investitionstätigkeit						
04.06	= Einzahlungen aus Investitionstätigkeit						
05.	Auszahlungen für Investitionstätigkeit						
05.07	= Auszahlungen für Investitionstätigkeit						
06.	= Saldo Investitionstätigkeit						
07.	= Saldo aus lfd. Verw.tätigkeit und Investitionstätigkeit	-27.169	-31.100	-31.100	-31.100	-31.100	-31.100
08.	Ein.- und Auszahlungen aus Finanzierungstätigkeit						
08.04	= Saldo aus Finanzierungstätigkeit						
09.	= Finanzmittelüberschuss/-fehlbetrag insgesamt	-27.169	-31.100	-31.100	-31.100	-31.100	-31.100
10.	Haushaltsunwirksame Ein- und Auszahlungen						
10.01	Haushaltsunwirksame Einzahlungen	1.121					
10.02	Haushaltsunwirksame Auszahlungen	-1.124					
10.03	= Saldo aus haushaltsunwirks. Vorgängen	-2					
13.	Liquiditätskredit						

Fachbereich Allgemeines (Ausschuss I)
Produkt 365.00 Tageseinrichtungen für Kinder

Gemeinde Ankum

Produktbeschreibung

In der Gemeinde Ankum gibt es die kommunale Kindertagesstätte "Am Kattenboll" (Träger ist die Samtgemeinde) und den Kindergarten "St. Nikolaus".
Im Rahmen des Produkts werden die Einrichtungen mit Investitionszuschüssen unterstützt.

Verantwortliche Person(en) Bürgerm. Klaus Menke

Auftragsgrundlage

Gesetz über Tageseinrichtungen für Kinder (KiTaG), Sozialgesetzbuch (SGB VIII), Satzungen

Leistungen

- Finanzielle Unterstützung der kirchlichen und freien Träger von Kindertageseinrichtungen durch Zahlung von Investitionszuschüssen

Teilergebnishaushalt Produkt 365.00 Tageseinrichtungen für Kinder

Gemeinde Ankum

Nr.	Bezeichnung	Ergebnis 2024	Ansatz 2025	Ansatz 2026	Ansatz 2027	Ansatz 2028	Ansatz 2029
	ERTRÄGE						
314200	Zuweisungen für lfd. Zwecke von Gemeinden und Gemeindeverbände (SG, Landkreis)	2.620	2.600	2.600			
01.02	Zuwendungen und allgemeine Umlagen	2.620	2.600	2.600			
316110	Ertr.a.d.Aufl.v.SoPo a.Inves.-zuw.u.zusch.v.Land	98.572	80.000	98.600	98.600	98.600	98.600
316120	Ertr.a.d.Aufl.v.SoPo a.Inves.-zuw.u.zusch.v.Gem.	63.296	63.100	68.300	76.200	77.300	76.700
316180	Ertr.a.d.Aufl.v.SoPo a.Inves.-zuw.u.zusch.v.ü.Ber.	12.643	12.700	12.700	12.700	12.700	12.700
316220	Ertr.a.d.Auflösung von SoPo für Sammelp.v.Gem.	729					
01.03	Auflösungserträge aus Sonderposten	175.240	155.800	179.600	187.500	188.600	188.000
341100	Mieten und Pachten	1.800	1.800	46.800	109.800	109.800	109.800
01.06	Privatrechtliche Entgelte	1.800	1.800	46.800	109.800	109.800	109.800
348203	Erstattung LK örv Kinderbetreuung	236.504	234.800	327.000	301.300	299.700	291.800
01.07	Kostenerstattungen und Kostenumlagen	236.504	234.800	327.000	301.300	299.700	291.800
01.12	Ordentliche Erträge	416.164	395.000	556.000	598.600	598.100	589.600
	AUFWENDUNGEN						
421100	Unterhaltg.d.Grundstücke und baulichen Anlagen	48.393	42.000	80.000	13.000	13.000	13.000
422100	Unterhaltung des beweglichen Vermögens		200	200	200	200	200
423100	Mieten und Pachten	27.044	27.900	27.900	900	900	900
427101	Repräsentationen, Ehrungen und Jubiläen	366					
427104	Sächliche Aufwendung für besondere Maßnahmen	101					
02.03	Aufwendungen für Sach- und Dienstleistungen	75.904	70.100	108.100	14.100	14.100	14.100
471123	Grund und Boden bei sozialen Einrichtungen	212	300	300	300	300	300
471124	Geb/Aufb/Betriebsvorrichtungen bei Soz. Einr.	410.143	405.300	478.500	592.000	602.800	602.800
471161	Betriebsvorrichtungen	2.014	2.000	2.000	2.000	2.000	1.700
471162	Betriebs- und Geschäftsausstattung	23.208	21.100	21.100	18.800	16.300	10.700
471170	Auflösung Sammelposten	63					
02.04	Abschreibungen	435.640	428.700	501.900	613.100	621.400	615.500
443106	Sachverständigen-, Planungs- und ähnliche Kosten	46.041	15.000				
445200	Erstattungen an Gemeinden und Gemeindeverbände	600	600	600	600	600	600
02.07	Sonstige ordentliche Aufwendungen	46.641	15.600	600	600	600	600
02.09	Ordentl. Aufwendungen	558.185	514.400	610.600	627.800	636.100	630.200
03.	Ordentliches Ergebnis	-142.021	-119.400	-54.600	-29.200	-38.000	-40.600
05.	Jahresergebnis	-142.021	-119.400	-54.600	-29.200	-38.000	-40.600

Teilfinanzhaushalt Produkt 365.00 Tageseinrichtungen für Kinder

Gemeinde Ankum

Nr.	Bezeichnung	Ergebnis 2024	Ansatz 2025	Ansatz 2026	Ansatz 2027	Ansatz 2028	Ansatz 2029
01.	Einzahlungen aus lfd. Verwaltungstätigkeit						
01.02	+ Zuwendungen und allgemeine Umlagen		2.600	2.600			
01.05	+ privatrechtliche Entgelte	1.800	1.800	46.800	109.800	109.800	109.800
01.06	+ Kostenerstattungen u. Kostenumlagen	99.526	234.800	271.500	212.200	293.000	287.500
01.10	= Einzahlungen aus lfd. Verwaltungstätigkeit	101.326	239.200	320.900	322.000	402.800	397.300
02.	Auszahlungen aus lfd. Verwaltungstätigkeit						
02.03	- Auszahl. f. Sach- und Dienstleist. u. ger. Verm.	81.609	70.100	108.100	14.100	14.100	14.100
02.06	- sonstige haushaltswirksame Auszahlungen	57.530	15.600	600	600	600	600
02.07	= Auszahlungen aus lfd. Verwaltungstätigkeit	139.138	85.700	108.700	14.700	14.700	14.700
03.	= Saldo aus lfd. Verwaltungstätigkeit	-37.812	153.500	212.200	307.300	388.100	382.600
04.	Einzahlungen aus Investitionstätigkeit						
04.01	+ Zuwendungen für Investitionstätigkeit	130.159		450.000			
04.06	= Einzahlungen aus Investitionstätigkeit	130.159		450.000			
05.	Auszahlungen für Investitionstätigkeit						
05.01	- Erwerb von Grundstücken und Gebäuden	33.346					
05.02	- Baumaßnahmen	4.913	3.500.000	2.000.000			
05.03	- Erwerb von beweglichem Sachvermögen	11.336					
05.07	= Auszahlungen für Investitionstätigkeit	49.595	3.500.000	2.000.000			
06.	= Saldo Investitionstätigkeit	80.563	-3.500.000	-1.550.000			
07.	= Saldo aus lfd. Verw.tätigkeit und Investitionstätigkeit	42.751	-3.346.500	-1.337.800	307.300	388.100	382.600
08.	Ein.- und Auszahlungen aus Finanzierungstätigkeit						
08.04	= Saldo aus Finanzierungstätigkeit						
09.	= Finanzmittelüberschuss/-fehlbetrag insgesamt	42.751	-3.346.500	-1.337.800	307.300	388.100	382.600
10.	Haushaltsunwirksame Ein- und Auszahlungen						
10.02	Haushaltsunwirksame Auszahlungen	-21.750					
10.03	= Saldo aus haushaltsunwirks. Vorgängen	-21.750					
13.	Liquiditätskredit						

Fachbereich Allgemeines (Ausschuss I) - Investitionen
Produkt 365.00 Tageseinrichtungen für Kinder

Gemeinde Ankum

Nr. Bezeichnung	Jahres- ergebnis 2024	Ansatz 2025	Haushaltsrest auf 2024	Ansatz 2026	Finanzplan 2027	Finanzplan 2028	Finanzplan 2029
21365.1903 Neubau Kindergarten Kunkheide	-38.259,16	-3.500.000,00	-1.764.600,00	-1.100.000,00			
04.01 + Zuwendungen für Investitionstätigkeit				400.000,00			
05.01 - Erwerb von Grundstücken und Gebäuden	33.346,46						
05.02 - Baumaßnahmen	4.912,70	3.500.000,00	1.764.600,00	1.500.000,00			
21365.2001 Mensa Komm.Kiga Am Kattenboll Ankum	130.158,50						
04.01 + Zuwendungen für Investitionstätigkeit	130.158,50						
21365.2002 Einbau Klimaanlage im kath. Kiga St. Nikolaus	-11.336,24						
05.03 - Erwerb von beweglichem Sachvermögen	11.336,24						
21365.2601 Mensaanbau KiTa St. Nikolaus				-450.000,00			
04.01 + Zuwendungen für Investitionstätigkeit				50.000,00			
05.02 - Baumaßnahmen				500.000,00			

Fachbereich Allgemeines (Ausschuss I)
Produkt 366.10 Einrichtungen der Jugendarbeit

Gemeinde Ankum

Verantwortliche Person(en) Bürgerm. Klaus Menke

Teilergebnishaushalt Produkt 366.10 Einrichtungen der Jugendarbeit

Gemeinde Ankum

Nr.	Bezeichnung	Ergebnis 2024	Ansatz 2025	Ansatz 2026	Ansatz 2027	Ansatz 2028	Ansatz 2029
	ERTRÄGE						
316110	Ertr.a.d.Aufl.v.SoPo a.Inves.-zuw.u.zusch.v.Land	1.191	1.200	1.200	1.200	1.200	1.200
316120	Ertr.a.d.Aufl.v.SoPo a.Inves.-zuw.u.zusch.v.Gem.	4.417	4.500	4.500	4.500	4.500	4.500
01.03	Auflösungserträge aus Sonderposten	5.608	5.700	5.700	5.700	5.700	5.700
332110	Benutzungsgebühren/ähnl. Entgelte (USt.-pflichtig)	42.669	50.000	55.000	55.000	55.000	55.000
01.05	Öffentlich-rechtliche Entgelte	42.669	50.000	55.000	55.000	55.000	55.000
01.12	Ordentliche Erträge	48.277	55.700	60.700	60.700	60.700	60.700
	AUFWENDUNGEN						
401200	Arbeitnehmer - Dienstaufwendungen	10.088	12.000	13.000	13.000	13.000	13.000
403200	Arbeitnehmer - Beiträge Sozialversicherung	2.793	3.000	3.000	3.000	3.000	3.000
02.01	Aufwendungen für aktives Personal	12.881	15.000	16.000	16.000	16.000	16.000
421100	Unterhaltg.d.Grundstücke und baulichen Anlagen	23.572	15.000	15.000	15.000	15.000	15.000
421200	Unterhaltg.d.sonst.unbeweglichen Vermögens		1.000	1.000	1.000	1.000	1.000
422100	Unterhaltung des beweglichen Vermögens		300	300	300	300	300
422200	Erwerb geringwertiger Vermögensgegenstände		1.000	1.000	1.000	1.000	1.000
423101	Mietgeräte	55	500	500	500	500	500
424101	Abgaben und Entgelte	6.649	6.000	6.000	6.000	6.000	6.000
424102	Heizungen	7.026	10.000	8.000	8.000	8.000	8.000
424103	Reinigung	973	5.000	5.000	5.000	5.000	5.000
424104	Strom	3.953	4.200	3.500	3.500	3.500	3.500
424105	Versicherungen	3.397	3.500	3.600	3.600	3.600	3.600
424106	Sonstiges		100				
424107	Wasser	2.483	3.000	3.000	3.000	3.000	3.000
426101	Dienst- und Schutzkleidung	258					
427103	Herstellung von Informationsmaterial, Werbung	1.080	1.000	1.000	1.000	1.000	1.000
427104	Sächliche Aufwendung für besondere Maßnahmen		100	100	100	100	100
02.03	Aufwendungen für Sach- und Dienstleistungen	49.446	50.700	48.000	48.000	48.000	48.000
471128	Geb./Aufb./BetriebsKult.-/Sport-/Freiz.-/Garten	11.478	10.900	10.400	10.400	10.400	10.400
471161	Betriebsvorrichtungen	263	300	300	300	300	300
471162	Betriebs- und Geschäftsausstattung	10.061	9.200	9.000	8.900	2.600	1.200
02.04	Abschreibungen	21.802	20.400	19.700	19.600	13.300	11.900
443101	Bürobedarf, allg.	40	100	100	100	100	100
443103	Post- und Fernmeldegebühren	971	1.000	1.100	1.100	1.100	1.100
443106	Sachverständigen-, Planungs- und ähnliche Kosten	654	1.100	1.100	1.100	1.100	1.100
02.07	Sonstige ordentliche Aufwendungen	1.665	2.200	2.300	2.300	2.300	2.300
02.09	Ordentl. Aufwendungen	85.795	88.300	86.000	85.900	79.600	78.200
03.	Ordentliches Ergebnis	-37.518	-32.600	-25.300	-25.200	-18.900	-17.500
05.	Jahresergebnis	-37.518	-32.600	-25.300	-25.200	-18.900	-17.500

Teilfinanzhaushalt Produkt 366.10 Einrichtungen der Jugendarbeit

Gemeinde Ankum

Nr.	Bezeichnung	Ergebnis 2024	Ansatz 2025	Ansatz 2026	Ansatz 2027	Ansatz 2028	Ansatz 2029
01.	Einzahlungen aus lfd. Verwaltungstätigkeit						
01.04	+ öffentlich-rechtliche Entgelte	42.669	50.000	55.000	55.000	55.000	55.000
01.09	+ sonstige haushaltswirksame Einzahlungen	5.493					
01.10	= Einzahlungen aus lfd. Verwaltungstätigkeit	48.162	50.000	55.000	55.000	55.000	55.000
02.	Auszahlungen aus lfd. Verwaltungstätigkeit						
02.01	- Auszahlungen für aktives Personal	12.881	15.000	16.000	16.000	16.000	16.000
02.03	- Auszahl. f. Sach- und Dienstleist. u.ger.Verm.	47.036	50.700	48.000	48.000	48.000	48.000
02.06	- sonstige haushaltswirksame Auszahlungen	30.663	2.200	2.300	2.300	2.300	2.300
02.07	= Auszahlungen aus lfd. Verwaltungstätigkeit	90.580	67.900	66.300	66.300	66.300	66.300
03.	= Saldo aus lfd. Verwaltungstätigkeit	-42.418	-17.900	-11.300	-11.300	-11.300	-11.300
04.	Einzahlungen aus Investitionstätigkeit						
04.06	= Einzahlungen aus Investitionstätigkeit						
05.	Auszahlungen für Investitionstätigkeit						
05.07	= Auszahlungen für Investitionstätigkeit						
06.	= Saldo Investitionstätigkeit						
07.	= Saldo aus lfd. Verw.tätigkeit und Investitionstätigkeit	-42.418	-17.900	-11.300	-11.300	-11.300	-11.300
08.	Ein.- und Auszahlungen aus Finanzierungstätigkeit						
08.04	= Saldo aus Finanzierungstätigkeit						
09.	= Finanzmittelüberschuss/-fehlbetrag insgesamt	-42.418	-17.900	-11.300	-11.300	-11.300	-11.300
10.	Haushaltsunwirksame Ein- und Auszahlungen						
10.03	= Saldo aus haushaltsunwirks. Vorgängen						
13.	Liquiditätskredit						

Fachbereich Allgemeines (Ausschuss I)
Produkt 366.11 Spielplätze

Gemeinde Ankum

Produktbeschreibung

Planung, Bau und Unterhaltung von Kinderspiel- und Bolzplätzen

Verantwortliche Person(en) Bürgerm. Klaus Menke

Auftragsgrundlage

Baugesetzbuch (BauGB)

Leistungen

- Erstellung von Gestaltungs- und Ausführungsplänen zum Bau von Kinderspiel- und Bolzplätzen
- Regelmäßige Sicherheitskontrollen gemäß DIN 1176/7 im Rahmen der Verkehrssicherungspflicht
- Bereitstellung von neuen Spielgeräten, um Überalterung von Spielgeräten zu verhindern und den Unterhaltungsaufwand zu reduzieren

Teilergebnishaushalt Produkt 366.11 Spielplätze

Gemeinde Ankum

Nr.	Bezeichnung	Ergebnis 2024	Ansatz 2025	Ansatz 2026	Ansatz 2027	Ansatz 2028	Ansatz 2029
	ERTRÄGE						
316110	Ertr.a.d.Aufl.v.SoPo a.Inves.-zuw.u.zusch.v.Land	448		1.300	1.300	1.300	1.300
316180	Ertr.a.d.Aufl.v.SoPo a.Inves.-zuw.u.zusch.v.ü.Ber.	3.076	3.100	3.100	3.100	3.100	3.100
01.03	Auflösungserträge aus Sonderposten	3.524	3.100	4.400	4.400	4.400	4.400
346110	Ersatzleistung aus Schadensfällen	751					
01.06	Privatrechtliche Entgelte	751					
01.12	Ordentliche Erträge	4.275	3.100	4.400	4.400	4.400	4.400
	AUFWENDUNGEN						
421200	Unterhaltg.d.sonst.unbeweglichen Vermögens	4.884	5.000	5.000	5.000	5.000	5.000
422200	Erwerb geringwertiger Vermögensgegenstände		300	300	300	300	300
423101	Mietgeräte		500	500	500	500	500
424101	Abgaben und Entgelte	509	600	600	600	600	600
02.03	Aufwendungen für Sach- und Dienstleistungen	5.393	6.400	6.400	6.400	6.400	6.400
471124	Geb/Aufb/Betriebsvorrichtungen bei Soz. Einr.	1.208	1.100	2.800	2.800	2.800	2.800
471162	Betriebs- und Geschäftsausstattung	7.124	5.800	7.200	15.200	15.200	15.200
02.04	Abschreibungen	8.332	6.900	10.000	18.000	18.000	18.000
443106	Sachverständigen-, Planungs- und ähnliche Kosten		1.800	1.800	1.800	1.800	1.800
02.07	Sonstige ordentliche Aufwendungen		1.800	1.800	1.800	1.800	1.800
02.09	Ordentl. Aufwendungen	13.725	15.100	18.200	26.200	26.200	26.200
03.	Ordentliches Ergebnis	-9.450	-12.000	-13.800	-21.800	-21.800	-21.800
05.	Jahresergebnis	-9.450	-12.000	-13.800	-21.800	-21.800	-21.800

Teilfinanzhaushalt Produkt 366.11 Spielplätze

Gemeinde Ankum

Nr.	Bezeichnung	Ergebnis 2024	Ansatz 2025	Ansatz 2026	Ansatz 2027	Ansatz 2028	Ansatz 2029
01.	Einzahlungen aus lfd. Verwaltungstätigkeit						
01.10	= Einzahlungen aus lfd. Verwaltungstätigkeit						
02.	Auszahlungen aus lfd. Verwaltungstätigkeit						
02.03	- Auszahl. f. Sach- und Dienstleist. u.ger.Verm.	3.940	6.400	6.400	6.400	6.400	6.400
02.06	- sonstige haushaltswirksame Auszahlungen		1.800	1.800	1.800	1.800	1.800
02.07	= Auszahlungen aus lfd. Verwaltungstätigkeit	3.940	8.200	8.200	8.200	8.200	8.200
03.	= Saldo aus lfd. Verwaltungstätigkeit	-3.940	-8.200	-8.200	-8.200	-8.200	-8.200
04.	Einzahlungen aus Investitionstätigkeit						
04.06	= Einzahlungen aus Investitionstätigkeit						
05.	Auszahlungen für Investitionstätigkeit						
05.03	- Erwerb von beweglichem Sachvermögen		60.000	25.000			
05.07	= Auszahlungen für Investitionstätigkeit		60.000	25.000			
06.	= Saldo Investitionstätigkeit		-60.000	-25.000			
07.	= Saldo aus lfd. Verw.tätigkeit und Investitionstätigkeit	-3.940	-68.200	-33.200	-8.200	-8.200	-8.200
08.	Ein- und Auszahlungen aus Finanzierungstätigkeit						
08.04	= Saldo aus Finanzierungstätigkeit						
09.	= Finanzmittelüberschuss/-fehlbetrag insgesamt	-3.940	-68.200	-33.200	-8.200	-8.200	-8.200
10.	Haushaltsunwirksame Ein- und Auszahlungen						
10.03	= Saldo aus haushaltsunwirks. Vorgängen						
13.	Liquiditätskredit						

Fachbereich Allgemeines (Ausschuss I) - Investitionen
Produkt 366.11 Spielplätze

Gemeinde Ankum

Nr. Bezeichnung	Jahres- ergebnis 2024	Ansatz 2025	Haushaltsrest auf 2024	Ansatz 2026	Finanzplan 2027	Finanzplan 2028	Finanzplan 2029
21366.SA Anlegung von Kinderspielplätzen		-60.000,00	-60.000,00	-25.000,00			
05.03 - Erwerb von beweglichem Sachvermögen		60.000,00	60.000,00	25.000,00			

Fachbereich Allgemeines (Ausschuss I)
Produkt 411.00 Krankenhäuser

Gemeinde Ankum

Produktbeschreibung

Marienhospital-Ankum-Bersenbrück

Verantwortliche Person(en) Bürgerm. Klaus Menke

Leistungen

- Gewährung von Investitionszuschüssen und Leistung von Schuldendiensthilfen zur Aufrechterhaltung der Infrastruktur im Gesundheitswesen für den Nordkreis

Teilergebnishaushalt Produkt 411.00 Krankenhäuser

Gemeinde Ankum

Nr.	Bezeichnung	Ergebnis 2024	Ansatz 2025	Ansatz 2026	Ansatz 2027	Ansatz 2028	Ansatz 2029
	ERTRÄGE						
471105	Geleistete Investitionszuweisungen und -zuschüsse	3.334	3.400	3.400	3.400	3.400	3.400
02.04	Abschreibungen	3.334	3.400	3.400	3.400	3.400	3.400
432700	Schuldendiensthilfen an private Unternehmen	12.937	13.000	13.000	13.000	11.900	
02.06	Transferaufwendungen	12.937	13.000	13.000	13.000	11.900	
02.09	Ordentl. Aufwendungen	16.271	16.400	16.400	16.400	15.300	3.400
03.	Ordentliches Ergebnis	-16.271	-16.400	-16.400	-16.400	-15.300	-3.400
05.	Jahresergebnis	-16.271	-16.400	-16.400	-16.400	-15.300	-3.400

Teilfinanzhaushalt Produkt 411.00 Krankenhäuser

Gemeinde Ankum

Nr.	Bezeichnung	Ergebnis 2024	Ansatz 2025	Ansatz 2026	Ansatz 2027	Ansatz 2028	Ansatz 2029
01.	Einzahlungen aus lfd. Verwaltungstätigkeit						
01.10	= Einzahlungen aus lfd. Verwaltungstätigkeit						
02.	Auszahlungen aus lfd. Verwaltungstätigkeit						
02.05	- Transferzahlungen	14.015	13.000	13.000	13.000	11.900	
02.07	= Auszahlungen aus lfd. Verwaltungstätigkeit	14.015	13.000	13.000	13.000	11.900	
03.	= Saldo aus lfd. Verwaltungstätigkeit	-14.015	-13.000	-13.000	-13.000	-11.900	
04.	Einzahlungen aus Investitionstätigkeit						
04.06	= Einzahlungen aus Investitionstätigkeit						
05.	Auszahlungen für Investitionstätigkeit						
05.07	= Auszahlungen für Investitionstätigkeit						
06.	= Saldo Investitionstätigkeit						
07.	= Saldo aus lfd. Verw.tätigkeit und Investitionstätigkeit	-14.015	-13.000	-13.000	-13.000	-11.900	
08.	Ein- und Auszahlungen aus Finanzierungstätigkeit						
08.04	= Saldo aus Finanzierungstätigkeit						
09.	= Finanzmittelüberschuss/-fehlbetrag insgesamt	-14.015	-13.000	-13.000	-13.000	-11.900	
10.	Haushaltsunwirksame Ein- und Auszahlungen						
10.03	= Saldo aus haushaltsunwirks. Vorgängen						
13.	Liquiditätskredit						

Fachbereich Allgemeines (Ausschuss I)
Produkt 421.10 Sportverwaltung und -förderung

Gemeinde Ankum

Produktbeschreibung

Finanzielle und sächliche Förderung des Vereins- und Breitensports
Förderung und Verwaltung der Angelegenheiten des Sports

Verantwortliche Person(en) Bürgerm. Klaus Menke

Leistungen

- Bereitstellung von Sportmöglichkeiten
- Gewährung von Zuschüssen

Teilergebnishaushalt Produkt 421.10 Sportverwaltung und -förderung

Gemeinde Ankum

Nr.	Bezeichnung	Ergebnis 2024	Ansatz 2025	Ansatz 2026	Ansatz 2027	Ansatz 2028	Ansatz 2029
	ERTRÄGE						
316120	Ertr.a.d.Aufl.v.SoPo a.Inves.-zuw.u.zusch.v.Gem.	3.188	3.200	3.200	3.200	3.200	3.200
01.03	Auflösungserträge aus Sonderposten	3.188	3.200	3.200	3.200	3.200	3.200
01.12	Ordentliche Erträge	3.188	3.200	3.200	3.200	3.200	3.200
	AUFWENDUNGEN						
471105	Geleistete Investitionszuweisungen und -zuschüsse	35.461	36.300	27.900	27.900	43.900	43.900
02.04	Abschreibungen	35.461	36.300	27.900	27.900	43.900	43.900
431800	Zuschüsse an übrige Bereiche			40.000	40.000		
02.06	Transferaufwendungen			40.000	40.000		
02.09	Ordentl. Aufwendungen	35.461	36.300	67.900	67.900	43.900	43.900
03.	Ordentliches Ergebnis	-32.273	-33.100	-64.700	-64.700	-40.700	-40.700
05.	Jahresergebnis	-32.273	-33.100	-64.700	-64.700	-40.700	-40.700

Teilfinanzhaushalt Produkt 421.10 Sportverwaltung und -förderung

Gemeinde Ankum

Nr.	Bezeichnung	Ergebnis 2024	Ansatz 2025	Ansatz 2026	Ansatz 2027	Ansatz 2028	Ansatz 2029
01.	Einzahlungen aus lfd. Verwaltungstätigkeit						
01.10	= Einzahlungen aus lfd. Verwaltungstätigkeit						
02.	Auszahlungen aus lfd. Verwaltungstätigkeit						
02.05	- Transferzahlungen			40.000	40.000		
02.07	= Auszahlungen aus lfd. Verwaltungstätigkeit			40.000	40.000		
03.	= Saldo aus lfd. Verwaltungstätigkeit			-40.000	-40.000		
04.	Einzahlungen aus Investitionstätigkeit						
04.01	+ Zuwendungen für Investitionstätigkeit	31.885					
04.06	= Einzahlungen aus Investitionstätigkeit	31.885					
05.	Auszahlungen für Investitionstätigkeit						
05.05	- aktivierbare Zuwendungen	21.885		800.000			
05.07	= Auszahlungen für Investitionstätigkeit	21.885		800.000			
06.	= Saldo Investitionstätigkeit	10.000		-800.000			
07.	= Saldo aus lfd. Verw.tätigkeit und Investitionstätigkeit	10.000		-840.000	-40.000		
08.	Ein- und Auszahlungen aus Finanzierungstätigkeit						
08.04	= Saldo aus Finanzierungstätigkeit						
09.	= Finanzmittelüberschuss/-fehlbetrag insgesamt	10.000		-840.000	-40.000		
10.	Haushaltsunwirksame Ein- und Auszahlungen						
10.03	= Saldo aus haushaltsunwirks. Vorgängen						
13.	Liquiditätskredit						

**Fachbereich Allgemeines (Ausschuss I) - Investitionen
Produkt 421.10 Sportverwaltung und -förderung**

Gemeinde Ankum

Nr. Bezeichnung	Jahres- ergebnis 2024	Ansatz 2025	Haushaltsrest auf 2024	Ansatz 2026	Finanzplan 2027	Finanzplan 2028	Finanzplan 2029
2Z421.1901 Investitionszusch. Multi-/Soccer-Court GS AN	20.000,00						
04.01 + Zuwendungen für Investitionstätigkeit	31.885,00						
05.05 - aktivierbare Zuwendungen	11.885,00						
2Z421.2401 Inv.zuschuss Tennisverein für Beregnungsanlage	-10.000,00						
05.05 - aktivierbare Zuwendungen	10.000,00						
2Z421.2601 Inv.zuschuss Ersatzneubau Turnhalle				-800.000,00			
05.05 - aktivierbare Zuwendungen				800.000,00			

Fachbereich Allgemeines (Ausschuss I)
Produkt 424.10 Sportstätten

Gemeinde Ankum

Produktbeschreibung

Unterhaltung und Bewirtschaftung der Sportanlagen (Sportplätze und -hallen)

Verantwortliche Person(en) Bürgerm. Klaus Menke

Leistungen

- Bereitstellung für den Schulsport

Teilergebnishaushalt Produkt 424.10 Sportstätten

Gemeinde Ankum

Nr.	Bezeichnung	Ergebnis 2024	Ansatz 2025	Ansatz 2026	Ansatz 2027	Ansatz 2028	Ansatz 2029
	ERTRÄGE						
421200	Unterhaltg.d.sonst.unbeweglichen Vermögens	3.456	3.500	3.500	3.500	3.500	3.500
423100	Mieten und Pachten	3.799	3.800	4.500	4.500	4.500	4.500
424101	Abgaben und Entgelte	87	100	100	100	100	100
02.03	Aufwendungen für Sach- und Dienstleistungen	7.342	7.400	8.100	8.100	8.100	8.100
431800	Zuschüsse an übrige Bereiche		5.000	5.000	5.000	5.000	5.000
02.06	Transferaufwendungen		5.000	5.000	5.000	5.000	5.000
02.09	Ordentl. Aufwendungen	7.342	12.400	13.100	13.100	13.100	13.100
03.	Ordentliches Ergebnis	-7.342	-12.400	-13.100	-13.100	-13.100	-13.100
05.	Jahresergebnis	-7.342	-12.400	-13.100	-13.100	-13.100	-13.100

Teilfinanzhaushalt Produkt 424.10 Sportstätten

Gemeinde Ankum

Nr.	Bezeichnung	Ergebnis 2024	Ansatz 2025	Ansatz 2026	Ansatz 2027	Ansatz 2028	Ansatz 2029
01.	Einzahlungen aus lfd. Verwaltungstätigkeit						
01.10	= Einzahlungen aus lfd. Verwaltungstätigkeit						
02.	Auszahlungen aus lfd. Verwaltungstätigkeit						
02.03	- Auszahl. f. Sach- und Dienstleist. u.ger.Verm.	7.342	7.400	8.100	8.100	8.100	8.100
02.05	- Transferzahlungen		5.000	5.000	5.000	5.000	5.000
02.06	- sonstige haushaltswirksame Auszahlungen	60					
02.07	= Auszahlungen aus lfd. Verwaltungstätigkeit	7.402	12.400	13.100	13.100	13.100	13.100
03.	= Saldo aus lfd. Verwaltungstätigkeit	-7.402	-12.400	-13.100	-13.100	-13.100	-13.100
04.	Einzahlungen aus Investitionstätigkeit						
04.06	= Einzahlungen aus Investitionstätigkeit						
05.	Auszahlungen für Investitionstätigkeit						
05.01	- Erwerb von Grundstücken und Gebäuden	6.500					
05.07	= Auszahlungen für Investitionstätigkeit	6.500					
06.	= Saldo Investitionstätigkeit	-6.500					
07.	= Saldo aus lfd. Verw.tätigkeit und Investitionstätigkeit	-13.902	-12.400	-13.100	-13.100	-13.100	-13.100
08.	Ein.- und Auszahlungen aus Finanzierungstätigkeit						
08.04	= Saldo aus Finanzierungstätigkeit						
09.	= Finanzmittelüberschuss/-fehlbetrag insgesamt	-13.902	-12.400	-13.100	-13.100	-13.100	-13.100
10.	Haushaltsunwirksame Ein- und Auszahlungen						
10.03	= Saldo aus haushaltsunwirks. Vorgängen						
13.	Liquiditätskredit						

Fachbereich Allgemeines (Ausschuss I)
Produkt 511.10 Gemeindeentwicklung

Gemeinde Ankum

Produktbeschreibung

Räumliche Planung des Gebiets der Gemeinde (Gemeindeentwicklung)
Einbringung kommunaler Interessen bei Planungen Dritter
Vorbereitung der künftigen Bodennutzungen

Verantwortliche Person(en) Bürgerm. Klaus Menke

Auftragsgrundlage

Baugesetzbuch (BauGB), Nds. Bauordnung (NBauO)

Leistungen

- Mitwirkung an der Raumordnung und Regionalplanung
- Aufstellung von Bebauungsplänen und damit verbunden das Vorhalten von Kompensationsflächen und deren Unterhaltung
- Aufstellung von Landschafts- und Grünordnungsplänen sowie landschaftspflegerischen Begleitplänen
- Lärmschutzgutachten
- Verkehrsgutachten
- Begleitung bzw. Mitwirkung bei Planfeststellungsverfahren und Flurbereinigungsverfahren
- Stellungnahme zu Bauvoranfragen und Bauanträgen

Teilergebnishaushalt Produkt 511.10 Gemeindeentwicklung

Gemeinde Ankum

Nr.	Bezeichnung	Ergebnis 2024	Ansatz 2025	Ansatz 2026	Ansatz 2027	Ansatz 2028	Ansatz 2029
	ERTRÄGE						
443106	Sachverständigen-, Planungs- und ähnliche Kosten	68.981	100.000	100.000	50.000	50.000	50.000
02.07	Sonstige ordentliche Aufwendungen	68.981	100.000	100.000	50.000	50.000	50.000
02.09	Ordentl. Aufwendungen	68.981	100.000	100.000	50.000	50.000	50.000
03.	Ordentliches Ergebnis	-68.981	-100.000	-100.000	-50.000	-50.000	-50.000
05.	Jahresergebnis	-68.981	-100.000	-100.000	-50.000	-50.000	-50.000

Teilfinanzhaushalt Produkt 511.10 Gemeindeentwicklung

Gemeinde Ankum

Nr.	Bezeichnung	Ergebnis 2024	Ansatz 2025	Ansatz 2026	Ansatz 2027	Ansatz 2028	Ansatz 2029
01.	Einzahlungen aus lfd. Verwaltungstätigkeit						
01.10	= Einzahlungen aus lfd. Verwaltungstätigkeit						
02.	Auszahlungen aus lfd. Verwaltungstätigkeit						
02.06	- sonstige haushaltswirksame Auszahlungen	65.497	100.000	100.000	50.000	50.000	50.000
02.07	= Auszahlungen aus lfd. Verwaltungstätigkeit	65.497	100.000	100.000	50.000	50.000	50.000
03.	= Saldo aus lfd. Verwaltungstätigkeit	-65.497	-100.000	-100.000	-50.000	-50.000	-50.000
04.	Einzahlungen aus Investitionstätigkeit						
04.06	= Einzahlungen aus Investitionstätigkeit						
05.	Auszahlungen für Investitionstätigkeit						
05.07	= Auszahlungen für Investitionstätigkeit						
06.	= Saldo Investitionstätigkeit						
07.	= Saldo aus lfd. Verw.tätigkeit und Investitionstätigkeit	-65.497	-100.000	-100.000	-50.000	-50.000	-50.000
08.	Ein- und Auszahlungen aus Finanzierungstätigkeit						
08.04	= Saldo aus Finanzierungstätigkeit						
09.	= Finanzmittelüberschuss/-fehlbetrag insgesamt	-65.497	-100.000	-100.000	-50.000	-50.000	-50.000
10.	Haushaltsunwirksame Ein- und Auszahlungen						
10.03	= Saldo aus haushaltsunwirks. Vorgängen						
13.	Liquiditätskredit						

Fachbereich Allgemeines (Ausschuss I)
Produkt 511.21 Dorferneuerung

Gemeinde Ankum

Verantwortliche Person(en) Bürgerm. Klaus Menke

Teilergebnishaushalt Produkt 511.21 Dorferneuerung

Gemeinde Ankum

Nr.	Bezeichnung	Ergebnis 2024	Ansatz 2025	Ansatz 2026	Ansatz 2027	Ansatz 2028	Ansatz 2029
	ERTRÄGE						
314100	Zuweisungen für laufende Zwecke vom Land			30.000	30.000	30.000	30.000
314800	Zusch.für lfd. Zwecke von übrigen Bereichen	40.244	30.000				
01.02	Zuwendungen und allgemeine Umlagen	40.244	30.000	30.000	30.000	30.000	30.000
348200	Erstattungen von Gemeinden (GV)	25.082	20.000	5.000	5.000	5.000	5.000
01.07	Kostenerstattungen und Kostenumlagen	25.082	20.000	5.000	5.000	5.000	5.000
01.12	Ordentliche Erträge	65.326	50.000	35.000	35.000	35.000	35.000
	AUFWENDUNGEN						
443106	Sachverständigen-, Planungs- und ähnliche Kosten	64.902	40.000	40.000	40.000	40.000	40.000
445200	Erstattungen an Gemeinden und Gemeindeverbände	13.093	15.000				
02.07	Sonstige ordentliche Aufwendungen	77.995	55.000	40.000	40.000	40.000	40.000
02.09	Ordentl. Aufwendungen	77.995	55.000	40.000	40.000	40.000	40.000
03.	Ordentliches Ergebnis	-12.669	-5.000	-5.000	-5.000	-5.000	-5.000
05.	Jahresergebnis	-12.669	-5.000	-5.000	-5.000	-5.000	-5.000

Teilfinanzhaushalt Produkt 511.21 Dorferneuerung

Gemeinde Ankum

Nr.	Bezeichnung	Ergebnis 2024	Ansatz 2025	Ansatz 2026	Ansatz 2027	Ansatz 2028	Ansatz 2029
01.	Einzahlungen aus lfd. Verwaltungstätigkeit						
01.02	+ Zuwendungen und allgemeine Umlagen	40.244	30.000	30.000	30.000	30.000	30.000
01.06	+ Kostenerstattungen u. Kostenumlagen	25.082	20.000	5.000	5.000	5.000	5.000
01.10	= Einzahlungen aus lfd. Verwaltungstätigkeit	65.326	50.000	35.000	35.000	35.000	35.000
02.	Auszahlungen aus lfd. Verwaltungstätigkeit						
02.06	- sonstige haushaltswirksame Auszahlungen	74.875	55.000	40.000	40.000	40.000	40.000
02.07	= Auszahlungen aus lfd. Verwaltungstätigkeit	74.875	55.000	40.000	40.000	40.000	40.000
03.	= Saldo aus lfd. Verwaltungstätigkeit	-9.549	-5.000	-5.000	-5.000	-5.000	-5.000
04.	Einzahlungen aus Investitionstätigkeit						
04.01	+ Zuwendungen für Investitionstätigkeit		265.000		265.000	265.000	265.000
04.06	= Einzahlungen aus Investitionstätigkeit		265.000		265.000	265.000	265.000
05.	Auszahlungen für Investitionstätigkeit						
05.02	- Baumaßnahmen		500.000		500.000	500.000	500.000
05.07	= Auszahlungen für Investitionstätigkeit		500.000		500.000	500.000	500.000
06.	= Saldo Investitionstätigkeit		-235.000		-235.000	-235.000	-235.000
07.	= Saldo aus lfd. Verw.tätigkeit und Investitionstätigkeit	-9.549	-240.000	-5.000	-240.000	-240.000	-240.000
08.	Ein.- und Auszahlungen aus Finanzierungstätigkeit						
08.04	= Saldo aus Finanzierungstätigkeit						
09.	= Finanzmittelüberschuss/-fehlbetrag insgesamt	-9.549	-240.000	-5.000	-240.000	-240.000	-240.000
10.	Haushaltsunwirksame Ein- und Auszahlungen						
10.02	Haushaltsunwirksame Auszahlungen	-3.836					
10.03	= Saldo aus haushaltsunwirks. Vorgängen	-3.836					
13.	Liquiditätskredit						

Fachbereich Allgemeines (Ausschuss I)
Produkt 521.00 Bau- und Grundstücksordnung

Gemeinde Ankum

Produktbeschreibung

Förderung der Wohnbau- und Gewerbenutzung durch bauordnungsrechtliche und grundstücksrechtliche Maßnahmen

Verantwortliche Person(en) Bürgerm. Detert Brummer-Bange

Auftragsgrundlage

Baugesetzbuch (BauGB), Nds. Bauordnung (NBauO)

Leistungen

- Durchführung von Bodenordnungsmaßnahmen, wie Umlegungsverfahren
- Beratung und Unterstützung von Bauherren bei der Bauantragstellung

Teilergebnishaushalt Produkt 521.00 Bau- und Grundstücksordnung

Gemeinde Ankum

Nr.	Bezeichnung	Ergebnis 2024	Ansatz 2025	Ansatz 2026	Ansatz 2027	Ansatz 2028	Ansatz 2029
	ERTRÄGE						

Teilfinanzhaushalt Produkt 521.00 Bau- und Grundstücksordnung

Gemeinde Ankum

Nr.	Bezeichnung	Ergebnis 2024	Ansatz 2025	Ansatz 2026	Ansatz 2027	Ansatz 2028	Ansatz 2029
01.	Einzahlungen aus lfd. Verwaltungstätigkeit						
01.10	= Einzahlungen aus lfd. Verwaltungstätigkeit						
02.	Auszahlungen aus lfd. Verwaltungstätigkeit						
02.07	= Auszahlungen aus lfd. Verwaltungstätigkeit						
03.	= Saldo aus lfd. Verwaltungstätigkeit						
04.	Einzahlungen aus Investitionstätigkeit						
04.06	= Einzahlungen aus Investitionstätigkeit						
05.	Auszahlungen für Investitionstätigkeit						
05.07	= Auszahlungen für Investitionstätigkeit						
06.	= Saldo Investitionstätigkeit						
07.	= Saldo aus lfd. Verw.tätigkeit und Investitionstätigkeit						
08.	Ein- und Auszahlungen aus Finanzierungstätigkeit						
08.04	= Saldo aus Finanzierungstätigkeit						
09.	= Finanzmittelüberschuss/-fehlbetrag insgesamt						
10.	Haushaltsunwirksame Ein- und Auszahlungen						
10.03	= Saldo aus haushaltsunwirks. Vorgängen						
13.	Liquiditätskredit						

Fachbereich Allgemeines (Ausschuss I)
Produkt 522.20 Wohnbaugebiete

Gemeinde Ankum

Verantwortliche Person(en) Bürgerm. Klaus Menke

Teilergebnishaushalt Produkt 522.20 Wohnbaugebiete

Gemeinde Ankum

Nr.	Bezeichnung	Ergebnis 2024	Ansatz 2025	Ansatz 2026	Ansatz 2027	Ansatz 2028	Ansatz 2029
	ERTRÄGE						
531106	Abgang Bau-/Bauerwartungsland	218.739					
04.01	Außerordentliche Erträge	218.739					
04.03	Außerordentliches Ergebnis	218.739					
05.	Jahresergebnis	218.739					

Teilfinanzhaushalt Produkt 522.20 Wohnbaugebiete

Gemeinde Ankum

Nr.	Bezeichnung	Ergebnis 2024	Ansatz 2025	Ansatz 2026	Ansatz 2027	Ansatz 2028	Ansatz 2029
01.	Einzahlungen aus lfd. Verwaltungstätigkeit						
01.10	= Einzahlungen aus lfd. Verwaltungstätigkeit						
02.	Auszahlungen aus lfd. Verwaltungstätigkeit						
02.07	= Auszahlungen aus lfd. Verwaltungstätigkeit						
03.	= Saldo aus lfd. Verwaltungstätigkeit						
04.	Einzahlungen aus Investitionstätigkeit						
04.03	+ Veräußerung von Sachanlagen	420.534					
04.06	= Einzahlungen aus Investitionstätigkeit	420.534					
05.	Auszahlungen für Investitionstätigkeit						
05.01	- Erwerb von Grundstücken und Gebäuden	29.324					
05.07	= Auszahlungen für Investitionstätigkeit	29.324					
06.	= Saldo Investitionstätigkeit	391.209					
07.	= Saldo aus lfd. Verw.tätigkeit und Investitionstätigkeit	391.209					
08.	Ein- und Auszahlungen aus Finanzierungstätigkeit						
08.04	= Saldo aus Finanzierungstätigkeit						
09.	= Finanzmittelüberschuss/-fehlbetrag insgesamt	391.209					
10.	Haushaltsunwirksame Ein- und Auszahlungen						
10.03	= Saldo aus haushaltsunwirks. Vorgängen						
13.	Liquiditätskredit						

Fachbereich Allgemeines (Ausschuss I) - Investitionen
Produkt 522.20 Wohnbaugebiete

Gemeinde Ankum

Nr. Bezeichnung	Jahres- ergebnis 2024	Ansatz 2025	Haushaltsrest auf 2024	Ansatz 2026	Finanzplan 2027	Finanzplan 2028	Finanzplan 2029
21522.GR Erwerb/Veräußerung von Grundvermögen Wohnbau	391.209,42						
04.03 + Veräußerung von Sachanlagen	420.533,86						
05.01 - Erwerb von Grundstücken und Gebäuden	29.324,44						

Fachbereich Allgemeines (Ausschuss I)
Produkt 531.00 Elektrizitätsversorgung

Gemeinde Ankum

Verantwortliche Person(en) Bürgerm. Klaus Menke

Teilergebnishaushalt Produkt 531.00 Elektrizitätsversorgung

Gemeinde Ankum

Nr.	Bezeichnung	Ergebnis 2024	Ansatz 2025	Ansatz 2026	Ansatz 2027	Ansatz 2028	Ansatz 2029
	ERTRÄGE						

Teilfinanzhaushalt Produkt 531.00 Elektrizitätsversorgung

Gemeinde Ankum

Nr.	Bezeichnung	Ergebnis 2024	Ansatz 2025	Ansatz 2026	Ansatz 2027	Ansatz 2028	Ansatz 2029
01.	Einzahlungen aus lfd. Verwaltungstätigkeit						
01.10	= Einzahlungen aus lfd. Verwaltungstätigkeit						
02.	Auszahlungen aus lfd. Verwaltungstätigkeit						
02.07	= Auszahlungen aus lfd. Verwaltungstätigkeit						
03.	= Saldo aus lfd. Verwaltungstätigkeit						
04.	Einzahlungen aus Investitionstätigkeit						
04.06	= Einzahlungen aus Investitionstätigkeit						
05.	Auszahlungen für Investitionstätigkeit						
05.07	= Auszahlungen für Investitionstätigkeit						
06.	= Saldo Investitionstätigkeit						
07.	= Saldo aus lfd. Verw.tätigkeit und Investitionstätigkeit						
08.	Ein- und Auszahlungen aus Finanzierungstätigkeit						
08.04	= Saldo aus Finanzierungstätigkeit						
09.	= Finanzmittelüberschuss/-fehlbetrag insgesamt						
10.	Haushaltsunwirksame Ein- und Auszahlungen						
10.03	= Saldo aus haushaltsunwirks. Vorgängen						
13.	Liquiditätskredit						

Fachbereich Allgemeines (Ausschuss I)
Produkt 541.10 Gemeindestraßen

Gemeinde Ankum

Produktbeschreibung

Die Gemeinden haben ihr eigenes Straßennetz, ihre Wege, Plätze und Brücken unter Berücksichtigung der Verkehrssicherungspflicht zu unterhalten und auszubauen. Dazu gehören verkehrstechnische Anlagen wie Signalanlagen und Beschilderung. Bei Ausbau- und Erschließungsanlagen kann sie zur Mitfinanzierung dieser Maßnahmen Beiträge von den Anliegern erheben.

Verantwortliche Person(en) Bürgerm. Klaus Menke

Auftragsgrundlage

Baugesetzbuch (BauGB), Nds. Bauordnung (NBauO), Nds. Kommunalabgabengesetz (NKAG)

Leistungen

- Beitragsfreie Unterhaltung und/oder beitragspflichtige Erneuerung/Verbesserung von Gemeindeverbindungswegen einschließlich der Wegeseitenräume
- Ausschöpfung möglicher öffentlicher Zuwendungen, z.B. Ausbau im Zuge von Flurbereinigungsverfahren oder Inanspruchnahme anderer Fördermittel wie z.B. das "Programm "ZILE"-Nachfolgeprogramm von PROLAND"
- bei verbleibendem Aufwand Veranlagung zu Straßenausbaubeiträgen

Teilergebnishaushalt Produkt 541.10 Gemeindestraßen

Gemeinde Ankum

Nr.	Bezeichnung	Ergebnis 2024	Ansatz 2025	Ansatz 2026	Ansatz 2027	Ansatz 2028	Ansatz 2029
	ERTRÄGE						
316110	Ertr.a.d.Aufl.v.SoPo a.Inves.-zuw.u.zusch.v.Land	227.903	227.900	225.200	220.800	226.100	222.900
316120	Ertr.a.d.Aufl.v.SoPo a.Inves.-zuw.u.zusch.v.Gem.	1					
316170	Ertr.a.d.Aufl.v.SoPo a.Inves.-zuw.u.zusch.v.p.Unt.	20.605	20.600	20.600	20.600	20.600	20.600
316180	Ertr.a.d.Aufl.v.SoPo a.Inves.-zuw.u.zusch.v.ü.Ber.	14.487	8.700	8.700	8.700	8.700	8.700
337100	Ertr.a.d.Aufl. von SoPo f. Beiträge u. ähnl. Entg.	377.957	316.200	295.200	459.200	521.300	520.500
01.03	Auflösungserträge aus Sonderposten	640.953	573.400	549.700	709.300	776.700	772.700
342100	Erträge aus Verkauf	316	100				
01.06	Privatrechtliche Entgelte	316	100				
348300	Erstattungen von Zweckverbänden und dergl.	26.697	27.000	27.000	27.000	27.000	27.000
348800	Erstattungen von übrigen Bereichen	160					
01.07	Kostenerstattungen und Kostenumlagen	26.858	27.000	27.000	27.000	27.000	27.000
356200	Stundungszinsen, Säumniszuschläge u.dgl.	1.765	1.000	9.100	1.100	1.000	1.000
361800	Zinserträge von übrigen inländischen Bereichen	3.234					
01.08	Zinsen und ähnliche Finanzerträge	4.999	1.000	9.100	1.100	1.000	1.000
01.12	Ordentliche Erträge	673.125	601.500	585.800	737.400	804.700	800.700
	AUFWENDUNGEN						
421100	Unterhalt.d.Grundstücke und baulichen Anlagen	1.781	2.500	2.500	2.500	2.500	2.500
421200	Unterhalt.d.sonst.unbeweglichen Vermögens	340.163	150.000	150.000	150.000	150.000	150.000
422100	Unterhaltung des beweglichen Vermögens		1.500	1.500	1.500	1.500	1.500
422200	Erwerb geringwertiger Vermögensgegenstände	326	2.000	2.000	2.000	2.000	2.000
423101	Mietgeräte	1.724	4.000	3.000	3.000	3.000	3.000
424101	Abgaben und Entgelte	4.164	6.000	6.000	6.000	6.000	6.000
02.03	Aufwendungen für Sach- und Dienstleistungen	348.158	166.000	165.000	165.000	165.000	165.000
471105	Geleistete Investitionszuweisungen und -zuschüsse	23.916	25.500	27.200	27.200	27.200	27.200
471138	Brücken und Tunnel	7.227	7.300	7.300	7.300	7.300	7.300
471142	Straßen, Wege, Plätze, Verkehrslenkungsanlagen	858.804	826.000	816.300	1.048.100	1.183.700	1.191.500
471149	Bauten auf fremdem Grund und Boden	10.745	10.800	10.800	10.800	10.800	10.800
471162	Betriebs- und Geschäftsausstattung	203	200	200	200	200	200
471170	Auflösung Sammelposten	444					
02.04	Abschreibungen	901.339	869.800	861.800	1.093.600	1.229.200	1.237.000
443106	Sachverständigen-, Planungs- und ähnliche Kosten	48.130		10.000	10.000	10.000	10.000
02.07	Sonstige ordentliche Aufwendungen	48.130		10.000	10.000	10.000	10.000
02.09	Ordentl. Aufwendungen	1.297.626	1.035.800	1.036.800	1.268.600	1.404.200	1.412.000
03.	Ordentliches Ergebnis	-624.501	-434.300	-451.000	-531.200	-599.500	-611.300
05.	Jahresergebnis	-624.501	-434.300	-451.000	-531.200	-599.500	-611.300

Teilfinanzhaushalt Produkt 541.10 Gemeindestraßen

Gemeinde Ankum

Nr.	Bezeichnung	Ergebnis 2024	Ansatz 2025	Ansatz 2026	Ansatz 2027	Ansatz 2028	Ansatz 2029
01.	Einzahlungen aus lfd. Verwaltungstätigkeit						
01.05	+ privatrechtliche Entgelte	316	100				
01.06	+ Kostenerstattungen u. Kostenumlagen	26.858	27.000	27.000	27.000	27.000	27.000
01.07	+ Zinsen und ähnliche Einzahlungen	4.838	1.000	9.100	1.100	1.000	1.000
01.09	+ sonstige haushaltswirksame Einzahlungen	23					
01.10	= Einzahlungen aus lfd. Verwaltungstätigkeit	32.034	28.100	36.100	28.100	28.000	28.000
02.	Auszahlungen aus lfd. Verwaltungstätigkeit						
02.03	- Auszahl. f. Sach- und Dienstleist. u.ger.Verm.	329.811	166.000	165.000	165.000	165.000	165.000
02.06	- sonstige haushaltswirksame Auszahlungen	46.351		10.000	10.000	10.000	10.000
02.07	= Auszahlungen aus lfd. Verwaltungstätigkeit	376.163	166.000	175.000	175.000	175.000	175.000
03.	= Saldo aus lfd. Verwaltungstätigkeit	-344.129	-137.900	-138.900	-146.900	-147.000	-147.000
04.	Einzahlungen aus Investitionstätigkeit						
04.01	+ Zuwendungen für Investitionstätigkeit	217.309	71.400		1.236.500		
04.02	+ Beiträge u. ä. Entgelte f.Investitionstätigkeit	431.105		2.710.000			
04.04	+ Veräußerung von Finanzvermögensanlagen	25.898					
04.06	= Einzahlungen aus Investitionstätigkeit	674.312	71.400	2.710.000	1.236.500		
05.	Auszahlungen für Investitionstätigkeit						
05.02	- Baumaßnahmen (Verpflichtungsermächtigungen)	779.826	3.255.000	4.600.000	1.175.000 (1.175.000)	350.000	
05.05	- aktivierbare Zuwendungen	35.000					
05.07	= Auszahlungen für Investitionstätigkeit (Verpflichtungsermächtigungen)	814.826	3.255.000	4.600.000	1.175.000 (1.175.000)	350.000	
06.	= Saldo Investitionstätigkeit (Verpflichtungsermächtigungen)	-140.514	-3.183.600	-1.890.000	61.500 (-1.175.000)	-350.000	
07.	= Saldo aus lfd. Verw.tätigkeit und Investitionstätigkeit (Verpflichtungsermächtigungen)	-484.643	-3.321.500	-2.028.900	-85.400 (-1.175.000)	-497.000	-147.000
08.	Ein- und Auszahlungen aus Finanzierungstätigkeit						
08.04	= Saldo aus Finanzierungstätigkeit						
09.	= Finanzmittelüberschuss/-fehlbetrag insgesamt (Verpflichtungsermächtigungen)	-484.643	-3.321.500	-2.028.900	-85.400 (-1.175.000)	-497.000	-147.000
10.	Haushaltsunwirksame Ein- und Auszahlungen						
10.03	= Saldo aus haushaltsunwirks. Vorgängen						
13.	Liquiditätskredit						

Fachbereich Allgemeines (Ausschuss I) - Investitionen Produkt 541.10 Gemeindestraßen

Gemeinde Ankum

Nr. Bezeichnung	Jahres- ergebnis 2024	Ansatz 2025	Haushaltsrest auf 2024	Ansatz 2026	Finanzplan 2027	Finanzplan 2028	Finanzplan 2029
21541.1103 Endausbau BG Im Grunde I 04.02 + Beiträge u. ä. Entgelte f.Investitionstätigkeit	16.838,45 16.838,45						
21541.1405 Ausbau St. Georg-Straße 05.02 - Baumaßnahmen	-146.716,35 146.716,35		-5.100,00 5.100,00				
21541.1501 Ausbau Nonnenbergweg 04.02 + Beiträge u. ä. Entgelte f.Investitionstätigkeit 05.02 - Baumaßnahmen	-226.931,98 -214.863,60 12.068,38		-2.700,00 2.700,00				
21541.1502 Ausbau Nordstraße I + II 04.02 + Beiträge u. ä. Entgelte f.Investitionstätigkeit 05.02 - Baumaßnahmen	220.839,55 214.863,60 -5.975,95		-6.200,00 6.200,00				
21541.1503 Ausbau Hoher Weg 05.02 - Baumaßnahmen	-109.639,86 109.639,86		-3.200,00 3.200,00				
21541.1901 Erschließung/Endausbau BG Nördl. Kunkheide 04.02 + Beiträge u. ä. Entgelte f.Investitionstätigkeit 05.02 - Baumaßnahmen	414.266,86 414.266,86		-333.500,00 333.500,00	-3.800.000,00 3.800.000,00			
21541.1904 Endausbau Quartier Schwedsberg 04.02 + Beiträge u. ä. Entgelte f.Investitionstätigkeit 05.02 - Baumaßnahmen	-33.021,54 33.021,54	-2.600.000,00 2.600.000,00	-2.658.400,00 2.658.400,00	1.760.000,00 2.360.000,00 600.000,00			
21541.2001 Ausbau Sitterweg - Anbindung Nordstraße 05.02 - Baumaßnahmen	1.614,52 -1.614,52						
21541.2103 Ausbau Straße Im Walsumer Esch 05.02 - Baumaßnahmen	-115.985,06 115.985,06						
21541.2201 Erweiterung Gewerbegebiet Schwedsberg II 05.02 - Baumaßnahmen	-2.951,94 2.951,94	-500.000,00 500.000,00	-1.026.900,00 1.026.900,00				
21541.2202 Erschließung Mischgebiet Walsumer Straße 04.02 + Beiträge u. ä. Entgelte f.Investitionstätigkeit 05.02 - Baumaßnahmen	-18.073,57 18.073,57		-321.700,00 321.700,00	250.000,00 350.000,00 100.000,00		-350.000,00 350.000,00	
21541.2203 Förderprogramm Perspektive Innenstadt 04.01 + Zuwendungen für Investitionstätigkeit 05.02 - Baumaßnahmen	177.690,81 217.309,02 39.618,21						
21541.2301 Endausbau Teilstück Cronen Stiege 05.02 - Baumaßnahmen	-56.500,00 56.500,00						
21541.2302 Sanierung diverser Straßen 05.02 - Baumaßnahmen	-252.841,27 252.841,27	-80.000,00 80.000,00	-254.300,00 254.300,00				
21541.2401 Ausbau Fahrradstraße Knörlpatt 04.01 + Zuwendungen für Investitionstätigkeit 05.02 - Baumaßnahmen (Verpflichtungsermächtigungen)		-3.600,00 71.400,00 75.000,00	-20.000,00 20.000,00		-38.500,00 136.500,00 175.000,00 (-175.000,00)		
21541.2701 Neubau Verbindung K162 und L74 04.01 + Zuwendungen für Investitionstätigkeit 05.02 - Baumaßnahmen (Verpflichtungsermächtigungen)				-100.000,00 100.000,00	100.000,00 1.100.000,00 1.000.000,00 (-1.000.000,00)		
21541STRAB Verrentung Straßenausbaubeiträge 04.04 + Veräuß.v.Finanzverm./Tilgung für Ausleihungen	25.897,71 25.897,71						
2Z541.2401 Zuschuss Parkplätze am Friedhof 05.05 - aktivierbare Zuwendungen	-35.000,00 35.000,00						

Fachbereich Allgemeines (Ausschuss I)
Produkt 545.20 Straßenbeleuchtung

Gemeinde Ankum

Produktbeschreibung

Die Gemeinde hat die an ihren Straßen, Wegen und Plätzen installierte Straßenbeleuchtung zu unterhalten und zu betreiben.

Verantwortliche Person(en) Bürgerm. Klaus Menke

Auftragsgrundlage

Baugesetzbuch (BauGB), Nds. Bauordnung (NBauO)

Leistungen

- Aufstellung und Unterhaltung der Straßenbeleuchtung
- Sanierung der Straßenbeleuchtung

Teilergebnishaushalt Produkt 545.20 Straßenbeleuchtung

Gemeinde Ankum

Nr.	Bezeichnung	Ergebnis 2024	Ansatz 2025	Ansatz 2026	Ansatz 2027	Ansatz 2028	Ansatz 2029
	ERTRÄGE						
316101	Ertr.a.d.Aufl.v.SoPo a.Inves.-zuw.u.zusch.v.Bund	3.414	3.500	3.500	3.500	3.500	3.500
316110	Ertr.a.d.Aufl.v.SoPo a.Inves.-zuw.u.zusch.v.Land	7	100	100	100	100	100
316170	Ertr.a.d.Aufl.v.SoPo a.Inves.-zuw.u.zusch.v.p.Unt.	547	600	600	600	600	600
337100	Ertr.a.d.Aufl. von SoPo f. Beiträge u. ähnl. Entg.	2.544	2.200	3.200	3.200	3.200	3.200
01.03	Auflösungserträge aus Sonderposten	6.513	6.400	7.400	7.400	7.400	7.400
01.12	Ordentliche Erträge	6.513	6.400	7.400	7.400	7.400	7.400
	AUFWENDUNGEN						
421200	Unterhaltg.d.sonst.unbeweglichen Vermögens	9.361	20.000	20.000	20.000	20.000	20.000
423101	Mietgeräte		1.000	1.000	1.000	1.000	1.000
427111	Besondere Aufwendungen für Betriebszwecke	48.700	60.000	50.000	50.000	50.000	50.000
02.03	Aufwendungen für Sach- und Dienstleistungen	58.061	81.000	71.000	71.000	71.000	71.000
471142	Straßen, Wege, Plätze, Verkehrslenkungsanlagen	24.133	23.700	25.300	27.900	27.900	27.900
471149	Bauten auf fremdem Grund und Boden	5.000	5.100	5.100	5.100	5.100	5.100
02.04	Abschreibungen	29.133	28.800	30.400	33.000	33.000	33.000
443106	Sachverständigen-, Planungs- und ähnliche Kosten	64					
02.07	Sonstige ordentliche Aufwendungen	64					
02.09	Ordentl. Aufwendungen	87.259	109.800	101.400	104.000	104.000	104.000
03.	Ordentliches Ergebnis	-80.746	-103.400	-94.000	-96.600	-96.600	-96.600
501910	Erträge aus der ao Auflösung von Sonderposten	232					
04.01	Außerordentliche Erträge	232					
532175	Ab. Straßen/Wege/Plätze/ Verkehrslenkungsanl.	3.682					
04.02	Außerordentl. Aufwendungen	3.682					
04.03	Außerordentliches Ergebnis	-3.450					
05.	Jahresergebnis	-84.196	-103.400	-94.000	-96.600	-96.600	-96.600

Teilfinanzhaushalt Produkt 545.20 Straßenbeleuchtung

Gemeinde Ankum

Nr.	Bezeichnung	Ergebnis 2024	Ansatz 2025	Ansatz 2026	Ansatz 2027	Ansatz 2028	Ansatz 2029
01.	Einzahlungen aus lfd. Verwaltungstätigkeit						
01.10	= Einzahlungen aus lfd. Verwaltungstätigkeit						
02.	Auszahlungen aus lfd. Verwaltungstätigkeit						
02.03	- Auszahl. f. Sach- und Dienstleist. u.ger.Verm.	17.529	81.000	71.000	71.000	71.000	71.000
02.06	- sonstige haushaltswirksame Auszahlungen	64					
02.07	= Auszahlungen aus lfd. Verwaltungstätigkeit	17.594	81.000	71.000	71.000	71.000	71.000
03.	= Saldo aus lfd. Verwaltungstätigkeit	-17.594	-81.000	-71.000	-71.000	-71.000	-71.000
04.	Einzahlungen aus Investitionstätigkeit						
04.06	= Einzahlungen aus Investitionstätigkeit						
05.	Auszahlungen für Investitionstätigkeit						
05.02	- Baumaßnahmen	29.088	100.000				
05.07	= Auszahlungen für Investitionstätigkeit	29.088	100.000				
06.	= Saldo Investitionstätigkeit	-29.088	-100.000				
07.	= Saldo aus lfd. Verw.tätigkeit und Investitionstätigkeit	-46.681	-181.000	-71.000	-71.000	-71.000	-71.000
08.	Ein- und Auszahlungen aus Finanzierungstätigkeit						
08.04	= Saldo aus Finanzierungstätigkeit						
09.	= Finanzmittelüberschuss/-fehlbetrag insgesamt	-46.681	-181.000	-71.000	-71.000	-71.000	-71.000
10.	Haushaltsunwirksame Ein- und Auszahlungen						
10.03	= Saldo aus haushaltsunwirks. Vorgängen						
13.	Liquiditätskredit						

Fachbereich Allgemeines (Ausschuss I) - Investitionen
Produkt 545.20 Straßenbeleuchtung

Gemeinde Ankum

Nr. Bezeichnung	Jahres- ergebnis 2024	Ansatz 2025	Haushaltsrest auf 2024	Ansatz 2026	Finanzplan 2027	Finanzplan 2028	Finanzplan 2029
21545.SA Erweiterung Straßenbeleuchtung	-7.720,91	-100.000,00	-65.100,00				
05.02 - Baumaßnahmen	7.720,91	100.000,00	65.100,00				

Fachbereich Allgemeines (Ausschuss I)
Produkt 547.10 ÖPNV

Gemeinde Ankum

Produktbeschreibung

Mitwirkung beim Nahverkehrsplan des Landkreises Osnabrück unter Berücksichtigung der besonderen Belange der Gemeinde Ankum.

Verantwortliche Person(en) Bürgerm. Klaus Menke

Leistungen

- Förderung des ÖPNV durch Bezuschussung
- Zuschuss zum Nachtschwärmerbus

Teilergebnishaushalt Produkt 547.10 ÖPNV

Gemeinde Ankum

Nr.	Bezeichnung	Ergebnis 2024	Ansatz 2025	Ansatz 2026	Ansatz 2027	Ansatz 2028	Ansatz 2029
	ERTRÄGE						
316110	Ertr.a.d.Aufl.v.SoPo a.Inves.-zuw.u.zusch.v.Land	655	700	700			
316120	Ertr.a.d.Aufl.v.SoPo a.Inves.-zuw.u.zusch.v.Gem.	7.500	7.500	7.500	7.500	7.500	7.500
01.03	Auflösungserträge aus Sonderposten	8.155	8.200	8.200	7.500	7.500	7.500
346110	Ersatzleistung aus Schadensfällen	952					
01.06	Privatrechtliche Entgelte	952					
356300	Ertr. a.d. Inanspruchn. v. Gewährvert/Bürgschaften	211	300	300	300	300	300
01.11	Sonstige ordentliche Erträge	211	300	300	300	300	300
01.12	Ordentliche Erträge	9.319	8.500	8.500	7.800	7.800	7.800
	AUFWENDUNGEN						
421100	Unterhaltg.d.Grundstücke und baulichen Anlagen	747	5.000	5.000	5.000	5.000	5.000
424104	Strom	315	300	300	300	300	300
02.03	Aufwendungen für Sach- und Dienstleistungen	1.062	5.300	5.300	5.300	5.300	5.300
471105	Geleistete Investitionszuweisungen und -zuschüsse	7.500	7.500	7.500	7.500	7.500	7.500
471147	Sonstige Bauten des Infrastrukturvermögens	2.022	2.100	2.100	3.300	3.300	3.300
471149	Bauten auf fremdem Grund und Boden	924	1.000	1.000			
02.04	Abschreibungen	10.446	10.600	10.600	10.800	10.800	10.800
431700	Zuschüsse an private Unternehmen			13.500	13.500	13.500	13.500
431800	Zuschüsse an übrige Bereiche	12.937	13.500				
02.06	Transferaufwendungen	12.937	13.500	13.500	13.500	13.500	13.500
444105	Schadensfälle	952					
02.07	Sonstige ordentliche Aufwendungen	952					
02.09	Ordentl. Aufwendungen	25.397	29.400	29.400	29.600	29.600	29.600
03.	Ordentliches Ergebnis	-16.079	-20.900	-20.900	-21.800	-21.800	-21.800
05.	Jahresergebnis	-16.079	-20.900	-20.900	-21.800	-21.800	-21.800

Teilfinanzhaushalt Produkt 547.10 ÖPNV

Gemeinde Ankum

Nr.	Bezeichnung	Ergebnis 2024	Ansatz 2025	Ansatz 2026	Ansatz 2027	Ansatz 2028	Ansatz 2029
01.	Einzahlungen aus lfd. Verwaltungstätigkeit						
01.05	+ privatrechtliche Entgelte	952					
01.09	+ sonstige haushaltswirksame Einzahlungen	441	300	300	300	300	300
01.10	= Einzahlungen aus lfd. Verwaltungstätigkeit	1.394	300	300	300	300	300
02.	Auszahlungen aus lfd. Verwaltungstätigkeit						
02.03	- Auszahl. f. Sach- und Dienstleist. u.ger.Verm.	1.000	5.300	5.300	5.300	5.300	5.300
02.05	- Transferzahlungen	15.277	13.500	13.500	13.500	13.500	13.500
02.06	- sonstige haushaltswirksame Auszahlungen	952					
02.07	= Auszahlungen aus lfd. Verwaltungstätigkeit	17.230	18.800	18.800	18.800	18.800	18.800
03.	= Saldo aus lfd. Verwaltungstätigkeit	-15.836	-18.500	-18.500	-18.500	-18.500	-18.500
04.	Einzahlungen aus Investitionstätigkeit						
04.06	= Einzahlungen aus Investitionstätigkeit						
05.	Auszahlungen für Investitionstätigkeit						
05.07	= Auszahlungen für Investitionstätigkeit						
06.	= Saldo Investitionstätigkeit						
07.	= Saldo aus lfd. Verw.tätigkeit und Investitionstätigkeit	-15.836	-18.500	-18.500	-18.500	-18.500	-18.500
08.	Ein.- und Auszahlungen aus Finanzierungstätigkeit						
08.04	= Saldo aus Finanzierungstätigkeit						
09.	= Finanzmittelüberschuss/-fehlbetrag insgesamt	-15.836	-18.500	-18.500	-18.500	-18.500	-18.500
10.	Haushaltsunwirksame Ein- und Auszahlungen						
10.03	= Saldo aus haushaltsunwirks. Vorgängen						
13.	Liquiditätskredit						

Fachbereich Allgemeines (Ausschuss I) - Investitionen
Produkt 547.10 ÖPNV

Gemeinde Ankum

Nr. Bezeichnung	Jahres- ergebnis 2024	Ansatz 2025	Haushaltsrest auf 2024	Ansatz 2026	Finanzplan 2027	Finanzplan 2028	Finanzplan 2029
21547.SA Neugestaltung Bushaltestellen 05.02 - Baumaßnahmen			-30.000,00 30.000,00				

Fachbereich Allgemeines (Ausschuss I)
Produkt 551.10 Öff. Grün und Landschaftsbau

Gemeinde Ankum

Produktbeschreibung

Neuanlage, Pflege und Unterhaltung von öffentlichen Grünflächen, Parkanlagen, Freiflächen und Biotopflächen
Erstellung von Gestaltungs- und Ausführungsplänen zum Bau und Umbau von öffentlichen Grünflächen
Auftragsvorbereitung, Vergabe, Bauleitung, Abrechnung von Grünflächen und Pflegekataster

Verantwortliche Person(en) Bürgerm. Klaus Menke

Auftragsgrundlage

Baugesetzbuch (BauGB), Nds. Bauordnung (NBauO)

Leistungen

- Unterhaltung und Pflege der vorhandenen Grünanlagen
- Neuanlage von Grünanlagen zur Verbesserung der Lebensqualität
- Städtebauliche Gestaltung mit Grünanlagen

Teilergebnishaushalt Produkt 551.10 Öff. Grün und Landschaftsbau

Gemeinde Ankum

Nr.	Bezeichnung	Ergebnis 2024	Ansatz 2025	Ansatz 2026	Ansatz 2027	Ansatz 2028	Ansatz 2029
	ERTRÄGE						
316110	Ertr.a.d.Aufl.v.SoPo a.Inves.-zuw.u.zusch.v.Land	11.650	18.100	48.800	48.800	48.800	48.800
01.03	Auflösungserträge aus Sonderposten	11.650	18.100	48.800	48.800	48.800	48.800
341100	Mieten und Pachten	1.000	1.000	1.000	1.000	1.000	1.000
01.06	Privatrechtliche Entgelte	1.000	1.000	1.000	1.000	1.000	1.000
01.12	Ordentliche Erträge	12.650	19.100	49.800	49.800	49.800	49.800
	AUFWENDUNGEN						
401200	Arbeitnehmer - Dienstaufwendugen		2.400	2.400	2.400	2.400	2.400
403200	Arbeitnehmer - Beiträge Sozialversicherung		600	600	600	600	600
02.01	Aufwendungen für aktives Personal		3.000	3.000	3.000	3.000	3.000
421200	Unterhaltg.d.sonst.unbeweglichen Vermögens	8.038	10.000	10.000	10.000	10.000	10.000
422200	Erwerb geringwertiger Vermögensgegenstände		1.000	1.000	1.000	1.000	1.000
423101	Mietgeräte		200	200	200	200	200
424101	Abgaben und Entgelte	545	700	700	700	700	700
424104	Strom	1.929	1.900	2.000	2.000	2.000	2.000
424105	Versicherungen	8	100	100	100	100	100
424106	Sonstiges		500	500	500	500	500
02.03	Aufwendungen für Sach- und Dienstleistungen	10.519	14.400	14.500	14.500	14.500	14.500
471127	G. u. B. m. Kultur-/Sport-/Freizeit-/Garten.	456	500	500	500	500	500
471128	Geb./Aufb./BetriebsKult.-/Sport-/Freiz.-/Garten	25.090	35.200	106.100	106.100	106.100	106.100
471161	Betriebsvorrichtungen	344		4.200	4.200	4.200	4.200
471162	Betriebs- und Geschäftsausstattung	1.584	1.500	2.800	2.800	2.800	2.800
02.04	Abschreibungen	27.474	37.200	113.600	113.600	113.600	113.600
431800	Zuschüsse an übrige Bereiche	20	100	100	100	100	100
02.06	Transferaufwendungen	20	100	100	100	100	100
02.09	Ordentl. Aufwendungen	38.014	54.700	131.200	131.200	131.200	131.200
03.	Ordentliches Ergebnis	-25.364	-35.600	-81.400	-81.400	-81.400	-81.400
05.	Jahresergebnis	-25.364	-35.600	-81.400	-81.400	-81.400	-81.400

Teilfinanzhaushalt Produkt 551.10 Öff. Grün und Landschaftsbau

Gemeinde Ankum

Nr.	Bezeichnung	Ergebnis 2024	Ansatz 2025	Ansatz 2026	Ansatz 2027	Ansatz 2028	Ansatz 2029
01.	Einzahlungen aus lfd. Verwaltungstätigkeit						
01.05	+ privatrechtliche Entgelte	1.000	1.000	1.000	1.000	1.000	1.000
01.10	= Einzahlungen aus lfd. Verwaltungstätigkeit	1.000	1.000	1.000	1.000	1.000	1.000
02.	Auszahlungen aus lfd. Verwaltungstätigkeit						
02.01	- Auszahlungen für aktives Personal		3.000	3.000	3.000	3.000	3.000
02.03	- Auszahl. f. Sach- und Dienstleist. u.ger.Verm.	11.959	14.400	14.500	14.500	14.500	14.500
02.05	- Transferzahlungen	20	100	100	100	100	100
02.07	= Auszahlungen aus lfd. Verwaltungstätigkeit	11.979	17.500	17.600	17.600	17.600	17.600
03.	= Saldo aus lfd. Verwaltungstätigkeit	-10.979	-16.500	-16.600	-16.600	-16.600	-16.600
04.	Einzahlungen aus Investitionstätigkeit						
04.06	= Einzahlungen aus Investitionstätigkeit						
05.	Auszahlungen für Investitionstätigkeit						
05.02	- Baumaßnahmen	900.316					
05.07	= Auszahlungen für Investitionstätigkeit	900.316					
06.	= Saldo Investitionstätigkeit	-900.316					
07.	= Saldo aus lfd. Verw.tätigkeit und Investitionstätigkeit	-911.295	-16.500	-16.600	-16.600	-16.600	-16.600
08.	Ein.- und Auszahlungen aus Finanzierungstätigkeit						
08.04	= Saldo aus Finanzierungstätigkeit						
09.	= Finanzmittelüberschuss/-fehlbetrag insgesamt	-911.295	-16.500	-16.600	-16.600	-16.600	-16.600
10.	Haushaltsunwirksame Ein- und Auszahlungen						
10.03	= Saldo aus haushaltsunwirks. Vorgängen						
13.	Liquiditätskredit						

Fachbereich Allgemeines (Ausschuss I)
Produkt 552.10 Gewässerunterhaltung

Gemeinde Ankum

Produktbeschreibung

Unterhaltung, Pflege und Neuanlage von offenen Gräben zur Sicherstellung der Entwässerung

Verantwortliche Person(en) Bürgerm. Klaus Menke

Auftragsgrundlage

Baugesetzbuch (BauGB), Nds. Bauordnung (NBauO)

Leistungen

- Unterhaltung und Pflege von vorhandenen Gräben und Gewässern III. Ordnung
- Neuanlage von Gräben und Gewässern III. Ordnung

Teilergebnishaushalt Produkt 552.10 Gewässerunterhaltung

Gemeinde Ankum

Nr.	Bezeichnung	Ergebnis 2024	Ansatz 2025	Ansatz 2026	Ansatz 2027	Ansatz 2028	Ansatz 2029
	ERTRÄGE						
314100	Zuweisungen für laufende Zwecke vom Land		190.000				
01.02	Zuwendungen und allgemeine Umlagen		190.000				
316110	Ertr.a.d.Aufl.v.SoPo a.Inves.-zuw.u.zusch.v.Land	9.908	9.900	9.900	9.900	9.900	9.900
316170	Ertr.a.d.Aufl.v.SoPo a.Inves.-zuw.u.zusch.v.p.Unt.	766	800	800	800	800	800
337100	Ertr.a.d.Aufl. von SoPo f. Beiträge u. ähnl. Entg.	1.488	1.400	1.500	1.500	1.500	1.500
01.03	Auflösungserträge aus Sonderposten	12.162	12.100	12.200	12.200	12.200	12.200
01.12	Ordentliche Erträge	12.162	202.100	12.200	12.200	12.200	12.200
	AUFWENDUNGEN						
421200	Unterhaltg.d.sonst.unbeweglichen Vermögens	25.088	10.000	10.000	10.000	10.000	10.000
424101	Abgaben und Entgelte		12.000	12.000	12.000	12.000	12.000
02.03	Aufwendungen für Sach- und Dienstleistungen	25.088	22.000	22.000	22.000	22.000	22.000
471141	Entwässerungs- und Abwasserbeseitigungsanlagen	20.865	23.400	20.900	20.900	20.900	20.900
02.04	Abschreibungen	20.865	23.400	20.900	20.900	20.900	20.900
431800	Zuschüsse an übrige Bereiche	11.708					
02.06	Transferaufwendungen	11.708					
443106	Sachverständigen-, Planungs- und ähnliche Kosten		200.000				
02.07	Sonstige ordentliche Aufwendungen		200.000				
02.09	Ordentl. Aufwendungen	57.661	245.400	42.900	42.900	42.900	42.900
03.	Ordentliches Ergebnis	-45.500	-43.300	-30.700	-30.700	-30.700	-30.700
05.	Jahresergebnis	-45.500	-43.300	-30.700	-30.700	-30.700	-30.700

Teilfinanzhaushalt Produkt 552.10 Gewässerunterhaltung

Gemeinde Ankum

Nr.	Bezeichnung	Ergebnis 2024	Ansatz 2025	Ansatz 2026	Ansatz 2027	Ansatz 2028	Ansatz 2029
01.	Einzahlungen aus lfd. Verwaltungstätigkeit						
01.02	+ Zuwendungen und allgemeine Umlagen		190.000				
01.10	= Einzahlungen aus lfd. Verwaltungstätigkeit		190.000				
02.	Auszahlungen aus lfd. Verwaltungstätigkeit						
02.03	- Auszahl. f. Sach- und Dienstleist. u.ger.Verm.	23.555	22.000	22.000	22.000	22.000	22.000
02.05	- Transferzahlungen	11.716					
02.06	- sonstige haushaltswirksame Auszahlungen		200.000				
02.07	= Auszahlungen aus lfd. Verwaltungstätigkeit	35.270	222.000	22.000	22.000	22.000	22.000
03.	= Saldo aus lfd. Verwaltungstätigkeit	-35.270	-32.000	-22.000	-22.000	-22.000	-22.000
04.	Einzahlungen aus Investitionstätigkeit						
04.06	= Einzahlungen aus Investitionstätigkeit						
05.	Auszahlungen für Investitionstätigkeit						
05.02	- Baumaßnahmen	8.000					
05.07	= Auszahlungen für Investitionstätigkeit	8.000					
06.	= Saldo Investitionstätigkeit	-8.000					
07.	= Saldo aus lfd. Verw.tätigkeit und Investitionstätigkeit	-43.270	-32.000	-22.000	-22.000	-22.000	-22.000
08.	Ein.- und Auszahlungen aus Finanzierungstätigkeit						
08.04	= Saldo aus Finanzierungstätigkeit						
09.	= Finanzmittelüberschuss/-fehlbetrag insgesamt	-43.270	-32.000	-22.000	-22.000	-22.000	-22.000
10.	Haushaltsunwirksame Ein- und Auszahlungen						
10.03	= Saldo aus haushaltsunwirks. Vorgängen						
13.	Liquiditätskredit						

Fachbereich Allgemeines (Ausschuss I) - Investitionen
Produkt 552.10 Gewässerunterhaltung

Gemeinde Ankum

Nr. Bezeichnung	Jahres- ergebnis 2024	Ansatz 2025	Haushaltsrest auf 2024	Ansatz 2026	Finanzplan 2027	Finanzplan 2028	Finanzplan 2029
21552.2301 Ausbau Sperrvorrichtung Ankumer See 05.02 - Baumaßnahmen	-8.000,00 8.000,00						

Fachbereich Allgemeines (Ausschuss I)
Produkt 553.00 Friedhof- und Bestattungswesen

Gemeinde Ankum

Produktbeschreibung

Die Gemeinde beteiligt sich an der Unterhaltung der Kriegsgräber.

Verantwortliche Person(en) Bürgerm. Klaus Menke

Leistungen

- Unterhaltung von Kriegsgräbern

Teilergebnishaushalt Produkt 553.00 Friedhof- und Bestattungswesen

Gemeinde Ankum

Nr.	Bezeichnung	Ergebnis 2024	Ansatz 2025	Ansatz 2026	Ansatz 2027	Ansatz 2028	Ansatz 2029
	ERTRÄGE						
348100	Erstattungen vom Land	692	700	700	700	700	700
01.07	Kostenerstattungen und Kostenumlagen	692	700	700	700	700	700
01.12	Ordentliche Erträge	692	700	700	700	700	700
	AUFWENDUNGEN						
427104	Sächliche Aufwendung für besondere Maßnahmen	7.385	1.000	1.000	1.000	1.000	1.000
02.03	Aufwendungen für Sach- und Dienstleistungen	7.385	1.000	1.000	1.000	1.000	1.000
02.09	Ordentl. Aufwendungen	7.385	1.000	1.000	1.000	1.000	1.000
03.	Ordentliches Ergebnis	-6.693	-300	-300	-300	-300	-300
05.	Jahresergebnis	-6.693	-300	-300	-300	-300	-300

Teilfinanzhaushalt Produkt 553.00 Friedhof- und Bestattungswesen

Gemeinde Ankum

Nr.	Bezeichnung	Ergebnis 2024	Ansatz 2025	Ansatz 2026	Ansatz 2027	Ansatz 2028	Ansatz 2029
01.	Einzahlungen aus lfd. Verwaltungstätigkeit						
01.06	+ Kostenerstattungen u. Kostenumlagen	692	700	700	700	700	700
01.10	= Einzahlungen aus lfd. Verwaltungstätigkeit	692	700	700	700	700	700
02.	Auszahlungen aus lfd. Verwaltungstätigkeit						
02.03	- Auszahl. f. Sach- und Dienstleist. u.ger.Verm.	7.185	1.000	1.000	1.000	1.000	1.000
02.07	= Auszahlungen aus lfd. Verwaltungstätigkeit	7.185	1.000	1.000	1.000	1.000	1.000
03.	= Saldo aus lfd. Verwaltungstätigkeit	-6.493	-300	-300	-300	-300	-300
04.	Einzahlungen aus Investitionstätigkeit						
04.06	= Einzahlungen aus Investitionstätigkeit						
05.	Auszahlungen für Investitionstätigkeit						
05.07	= Auszahlungen für Investitionstätigkeit						
06.	= Saldo Investitionstätigkeit						
07.	= Saldo aus lfd. Verw.tätigkeit und Investitionstätigkeit	-6.493	-300	-300	-300	-300	-300
08.	Ein- und Auszahlungen aus Finanzierungstätigkeit						
08.04	= Saldo aus Finanzierungstätigkeit						
09.	= Finanzmittelüberschuss/-fehlbetrag insgesamt	-6.493	-300	-300	-300	-300	-300
10.	Haushaltsunwirksame Ein- und Auszahlungen						
10.03	= Saldo aus haushaltsunwirks. Vorgängen						
13.	Liquiditätskredit						

Fachbereich Allgemeines (Ausschuss I)
Produkt 555.00 Flurbereinigung

Gemeinde Ankum

Produktbeschreibung

Vertretung der kommunalen Interessen bei der Durchführung von Flurbereinigungsverfahren

Verantwortliche Person(en) Bürgerm. Klaus Menke

Auftragsgrundlage

Baugesetzbuch (BauGB), Nds. Bauordnung (NBauO), Flurbereinigungsgesetz

Leistungen

- Leitung des Flurbereinigungsverfahrens hinsichtlich der Neuanlegung von Straßen
- Begleitung der Flurbereinigung hinsichtlich des Grundstücksverkehrs

Teilergebnishaushalt Produkt 555.00 Flurbereinigung

Gemeinde Ankum

Nr.	Bezeichnung	Ergebnis 2024	Ansatz 2025	Ansatz 2026	Ansatz 2027	Ansatz 2028	Ansatz 2029
	ERTRÄGE						
432800	Schuldendiensthilfen an übrige Bereiche	2.253	1.600	900	300	100	
02.06	Transferaufwendungen	2.253	1.600	900	300	100	
02.09	Ordentl. Aufwendungen	2.253	1.600	900	300	100	
03.	Ordentliches Ergebnis	-2.253	-1.600	-900	-300	-100	
05.	Jahresergebnis	-2.253	-1.600	-900	-300	-100	

Teilfinanzhaushalt Produkt 555.00 Flurbereinigung

Gemeinde Ankum

Nr.	Bezeichnung	Ergebnis 2024	Ansatz 2025	Ansatz 2026	Ansatz 2027	Ansatz 2028	Ansatz 2029
01.	Einzahlungen aus lfd. Verwaltungstätigkeit						
01.10	= Einzahlungen aus lfd. Verwaltungstätigkeit						
02.	Auszahlungen aus lfd. Verwaltungstätigkeit						
02.05	- Transferzahlungen	76.336	64.400	64.400	23.300	4.100	
02.07	= Auszahlungen aus lfd. Verwaltungstätigkeit	76.336	64.400	64.400	23.300	4.100	
03.	= Saldo aus lfd. Verwaltungstätigkeit	-76.336	-64.400	-64.400	-23.300	-4.100	
04.	Einzahlungen aus Investitionstätigkeit						
04.06	= Einzahlungen aus Investitionstätigkeit						
05.	Auszahlungen für Investitionstätigkeit						
05.07	= Auszahlungen für Investitionstätigkeit						
06.	= Saldo Investitionstätigkeit						
07.	= Saldo aus lfd. Verw.tätigkeit und Investitionstätigkeit	-76.336	-64.400	-64.400	-23.300	-4.100	
08.	Ein- und Auszahlungen aus Finanzierungstätigkeit						
08.04	= Saldo aus Finanzierungstätigkeit						
09.	= Finanzmittelüberschuss/-fehlbetrag insgesamt	-76.336	-64.400	-64.400	-23.300	-4.100	
10.	Haushaltsunwirksame Ein- und Auszahlungen						
10.03	= Saldo aus haushaltsunwirks. Vorgängen						
13.	Liquiditätskredit						

Fachbereich Allgemeines (Ausschuss I)
Produkt 571.00 Wirtschaftsförderung

Gemeinde Ankum

Produktbeschreibung

Die Handlungsfelder für das Produkt Wirtschaftsförderung gliedern sich in folgende Bereiche:
Bestandspflege der örtlichen Unternehmen, Standortvermarktung, Immobilienmanagement,
Dorfmanagement, Netzwerkbildung

Verantwortliche Person(en) Bürgerm. Klaus Menke

Leistungen

- Durchführung von regelmäßigen Unternehmensbesuchen
- Lotsenfunktion/Schnittstelle als zentraler Ansprechpartner zwischen Wirtschaft und Verwaltung
- Standortmarketing/Imagebildung
- Entwicklung, Umsetzung und Begleitung von Innenstadtfördernden Projekten in Zusammenarbeit mit örtlichen Interessenvertretungen aus der Wirtschaft
- Schaffung/Pflege einer Informationsplattform hinsichtlich freier Industrie- und Gewerbeflächen, Immobilien und Ladenlokale
- Übernahme von Bürgschaften

Teilergebnishaushalt Produkt 571.00 Wirtschaftsförderung

Gemeinde Ankum

Nr.	Bezeichnung	Ergebnis 2024	Ansatz 2025	Ansatz 2026	Ansatz 2027	Ansatz 2028	Ansatz 2029
	ERTRÄGE						
427103	Herstellung von Informationsmaterial, Werbung		3.000	1.000	1.000	1.000	1.000
427104	Sächliche Aufwendung für besondere Maßnahmen	1.729	1.000	1.000	1.000	1.000	1.000
02.03	Aufwendungen für Sach- und Dienstleistungen	1.729	4.000	2.000	2.000	2.000	2.000
471105	Geleistete Investitionszuweisungen und -zuschüsse	8.325	14.900	17.500	13.500	13.500	13.500
02.04	Abschreibungen	8.325	14.900	17.500	13.500	13.500	13.500
431500	Zusch.an verbundene Unternehmen, Sondervermögen u. Beteiligungen	1.150	2.000	2.000	2.000	2.000	2.000
431800	Zuschüsse an übrige Bereiche		10.000	20.000	20.000	20.000	20.000
02.06	Transferaufwendungen	1.150	12.000	22.000	22.000	22.000	22.000
02.09	Ordentl. Aufwendungen	11.204	30.900	41.500	37.500	37.500	37.500
03.	Ordentliches Ergebnis	-11.204	-30.900	-41.500	-37.500	-37.500	-37.500
05.	Jahresergebnis	-11.204	-30.900	-41.500	-37.500	-37.500	-37.500

Teilfinanzhaushalt Produkt 571.00 Wirtschaftsförderung

Gemeinde Ankum

Nr.	Bezeichnung	Ergebnis 2024	Ansatz 2025	Ansatz 2026	Ansatz 2027	Ansatz 2028	Ansatz 2029
01.	Einzahlungen aus lfd. Verwaltungstätigkeit						
01.10	= Einzahlungen aus lfd. Verwaltungstätigkeit						
02.	Auszahlungen aus lfd. Verwaltungstätigkeit						
02.03	- Auszahl. f. Sach- und Dienstleist. u.ger.Verm.	2.009	4.000	2.000	2.000	2.000	2.000
02.05	- Transferzahlungen	1.150	12.000	22.000	22.000	22.000	22.000
02.07	= Auszahlungen aus lfd. Verwaltungstätigkeit	3.160	16.000	24.000	24.000	24.000	24.000
03.	= Saldo aus lfd. Verwaltungstätigkeit	-3.160	-16.000	-24.000	-24.000	-24.000	-24.000
04.	Einzahlungen aus Investitionstätigkeit						
04.06	= Einzahlungen aus Investitionstätigkeit						
05.	Auszahlungen für Investitionstätigkeit						
05.07	= Auszahlungen für Investitionstätigkeit						
06.	= Saldo Investitionstätigkeit						
07.	= Saldo aus lfd. Verw.tätigkeit und Investitionstätigkeit	-3.160	-16.000	-24.000	-24.000	-24.000	-24.000
08.	Ein- und Auszahlungen aus Finanzierungstätigkeit						
08.04	= Saldo aus Finanzierungstätigkeit						
09.	= Finanzmittelüberschuss/-fehlbetrag insgesamt	-3.160	-16.000	-24.000	-24.000	-24.000	-24.000
10.	Haushaltsunwirksame Ein- und Auszahlungen						
10.03	= Saldo aus haushaltsunwirks. Vorgängen						
13.	Liquiditätskredit						

Fachbereich Allgemeines (Ausschuss I)
Produkt 573.00 Allgem. Einrichtungen u. Unternehmen (BgA)

Gemeinde Ankum

Verantwortliche Person(en) Bürgerm. Klaus Menke

Erläuterungen

- Allgemeine umsatzsteuerlich relevante Vorgänge/Verkäufe
- BgA Wohnmobilstellplatz

Teilergebnishaushalt Produkt 573.00 Allgem. Einrichtungen u. Unternehmen (BgA)

Gemeinde Ankum

Nr.	Bezeichnung	Ergebnis 2024	Ansatz 2025	Ansatz 2026	Ansatz 2027	Ansatz 2028	Ansatz 2029
	ERTRÄGE						
341110	Mieten und Pachten (USt.-pflichtig)	3.352	62.300	34.300	34.300	34.300	34.300
346120	Sonst. privatrechtl. Leistungsent. (USt.-pflicht.)	5.235	5.000	5.000	15.000	15.000	15.000
01.06	Privatrechtliche Entgelte	8.587	67.300	39.300	49.300	49.300	49.300
348800	Erstattungen von übrigen Bereichen		4.500	3.500	3.500	3.500	3.500
01.07	Kostenerstattungen und Kostenumlagen		4.500	3.500	3.500	3.500	3.500
01.12	Ordentliche Erträge	8.587	71.800	42.800	52.800	52.800	52.800
	AUFWENDUNGEN						
421200	Unterhalt.d.sonst.unbeweglichen Vermögens	13	500	5.500	500	500	500
424101	Abgaben und Entgelte		1.500	2.000	2.000	2.000	2.000
424104	Strom	890	1.100	1.300	1.300	1.300	1.300
424105	Versicherungen	110	2.000	1.300	1.300	1.300	1.300
424107	Wasser	115	1.200	1.200	1.200	1.200	1.200
427111	Besondere Aufwendungen für Betriebszwecke		30.000	15.000	15.000	15.000	15.000
02.03	Aufwendungen für Sach- und Dienstleistungen	1.127	36.300	26.300	21.300	21.300	21.300
471134	Geb/Aufb/Betriebsv.sonst.Dst-/Geschäfts-/Betr	3.219	1.800	20.300	20.300	20.300	20.300
471161	Betriebsvorrichtungen	1.426	1.500	1.500	6.500	6.200	5.800
471162	Betriebs- und Geschäftsausstattung	521	600	600	400		
02.04	Abschreibungen	5.166	3.900	22.400	27.200	26.500	26.100
443101	Bürobedarf, allg.	39					
443103	Post- und Fernmeldegebühren	605	600	600	600	600	600
02.07	Sonstige ordentliche Aufwendungen	643	600	600	600	600	600
02.09	Ordentl. Aufwendungen	6.937	40.800	49.300	49.100	48.400	48.000
03.	Ordentliches Ergebnis	1.650	31.000	-6.500	3.700	4.400	4.800
05.	Jahresergebnis	1.650	31.000	-6.500	3.700	4.400	4.800

Teilfinanzhaushalt Produkt 573.00 Allgem. Einrichtungen u. Unternehmen (BgA)

Gemeinde Ankum

Nr.	Bezeichnung	Ergebnis 2024	Ansatz 2025	Ansatz 2026	Ansatz 2027	Ansatz 2028	Ansatz 2029
01.	Einzahlungen aus lfd. Verwaltungstätigkeit						
01.04	+ öffentlich-rechtliche Entgelte	193					
01.05	+ privatrechtliche Entgelte	8.478	67.300	39.300	49.300	49.300	49.300
01.06	+ Kostenerstattungen u. Kostenumlagen		4.500	3.500	3.500	3.500	3.500
01.09	+ sonstige haushaltswirksame Einzahlungen	1.662					
01.10	= Einzahlungen aus lfd. Verwaltungstätigkeit	10.334	71.800	42.800	52.800	52.800	52.800
02.	Auszahlungen aus lfd. Verwaltungstätigkeit						
02.03	- Auszahl. f. Sach- und Dienstleist. u.ger.Verm.	854	36.300	26.300	21.300	21.300	21.300
02.06	- sonstige haushaltswirksame Auszahlungen	43.132	600	600	600	600	600
02.07	= Auszahlungen aus lfd. Verwaltungstätigkeit	43.986	36.900	26.900	21.900	21.900	21.900
03.	= Saldo aus lfd. Verwaltungstätigkeit	-33.653	34.900	15.900	30.900	30.900	30.900
04.	Einzahlungen aus Investitionstätigkeit						
04.06	= Einzahlungen aus Investitionstätigkeit						
05.	Auszahlungen für Investitionstätigkeit						
05.01	- Erwerb von Grundstücken und Gebäuden	344.493					
05.02	- Baumaßnahmen	175.687					
05.07	= Auszahlungen für Investitionstätigkeit	520.180					
06.	= Saldo Investitionstätigkeit	-520.180					
07.	= Saldo aus lfd. Verw.tätigkeit und Investitionstätigkeit	-553.832	34.900	15.900	30.900	30.900	30.900
08.	Ein- und Auszahlungen aus Finanzierungstätigkeit						
08.04	= Saldo aus Finanzierungstätigkeit						
09.	= Finanzmittelüberschuss/-fehlbetrag insgesamt	-553.832	34.900	15.900	30.900	30.900	30.900
10.	Haushaltsunwirksame Ein- und Auszahlungen						
10.03	= Saldo aus haushaltsunwirks. Vorgängen						
13.	Liquiditätskredit						

Fachbereich Allgemeines (Ausschuss I)
Produkt 573.40 Märkte

Gemeinde Ankum

Produktbeschreibung

Ordnungsbehördliche Abwicklung und organisatorische Unterstützung der Kirmes
Sicherstellung des Betriebes von Märkten und Kirmesveranstaltungen, Unterstützung, Werbung
Kontaktpflege zu Besuchern, Vorhaltung des Grundstückes, Sicherstellung von Strom und Wasser
Abrechnung der Stände

Verantwortliche Person(en) Bürgerm. Klaus Menke

Teilergebnishaushalt Produkt 573.40 Märkte

Gemeinde Ankum

Nr.	Bezeichnung	Ergebnis 2024	Ansatz 2025	Ansatz 2026	Ansatz 2027	Ansatz 2028	Ansatz 2029
	ERTRÄGE						
316180	Ertr.a.d.Aufl.v.SoPo a.Inves.-zuw.u.zusch.v.ü.Ber.	1.387	900	900	900	900	900
01.03	Auflösungserträge aus Sonderposten	1.387	900	900	900	900	900
332100	Benutzungsgebühren und ähnliche Entgelte	478	3.000	100	100	100	100
332110	Benutzungsgebühren/ähnl. Entgelte (USt.-pflichtig)	3.706		3.000	3.000	3.000	3.000
01.05	Öffentlich-rechtliche Entgelte	4.184	3.000	3.100	3.100	3.100	3.100
346100	Sonstige privatrechtliche Leistungsentgelte z. B. für Schadensfälle	229					
01.06	Privatrechtliche Entgelte	229					
01.12	Ordentliche Erträge	5.800	3.900	4.000	4.000	4.000	4.000
	AUFWENDUNGEN						
423101	Mietgeräte	8.735	300	300	300	300	300
424104	Strom	1.968	1.500	1.500	1.500	1.500	1.500
427101	Repräsentationen, Ehrungen und Jubiläen	1.165	1.700	1.500	1.500	1.500	1.500
427103	Herstellung von Informationsmaterial, Werbung	2.410	2.500	4.500	4.500	4.500	4.500
427104	Sächliche Aufwendung für besondere Maßnahmen	6.183	18.000	15.000	15.000	15.000	15.000
427111	Besondere Aufwendungen für Betriebszwecke	8.160					
02.03	Aufwendungen für Sach- und Dienstleistungen	28.619	24.000	22.800	22.800	22.800	22.800
471153	Maschinen und Technische Anlagen	5.356	5.600	5.600	5.600	5.600	5.600
02.04	Abschreibungen	5.356	5.600	5.600	5.600	5.600	5.600
443106	Sachverständigen-, Planungs- und ähnliche Kosten	129					
02.07	Sonstige ordentliche Aufwendungen	129					
02.09	Ordentl. Aufwendungen	34.104	29.600	28.400	28.400	28.400	28.400
03.	Ordentliches Ergebnis	-28.304	-25.700	-24.400	-24.400	-24.400	-24.400
05.	Jahresergebnis	-28.304	-25.700	-24.400	-24.400	-24.400	-24.400

Teilfinanzhaushalt Produkt 573.40 Märkte

Gemeinde Ankum

Nr.	Bezeichnung	Ergebnis 2024	Ansatz 2025	Ansatz 2026	Ansatz 2027	Ansatz 2028	Ansatz 2029
01.	Einzahlungen aus lfd. Verwaltungstätigkeit						
01.04	+ öffentlich-rechtliche Entgelte	268	3.000	3.100	3.100	3.100	3.100
01.05	+ privatrechtliche Entgelte	530					
01.09	+ sonstige haushaltswirksame Einzahlungen	133					
01.10	= Einzahlungen aus lfd. Verwaltungstätigkeit	931	3.000	3.100	3.100	3.100	3.100
02.	Auszahlungen aus lfd. Verwaltungstätigkeit						
02.03	- Auszahl. f. Sach- und Dienstleist. u.ger.Verm.	30.876	24.000	22.800	22.800	22.800	22.800
02.06	- sonstige haushaltswirksame Auszahlungen	4.633					
02.07	= Auszahlungen aus lfd. Verwaltungstätigkeit	35.508	24.000	22.800	22.800	22.800	22.800
03.	= Saldo aus lfd. Verwaltungstätigkeit	-34.578	-21.000	-19.700	-19.700	-19.700	-19.700
04.	Einzahlungen aus Investitionstätigkeit						
04.01	+ Zuwendungen für Investitionstätigkeit	10.821					
04.06	= Einzahlungen aus Investitionstätigkeit	10.821					
05.	Auszahlungen für Investitionstätigkeit						
05.03	- Erwerb von beweglichem Sachvermögen	15.617					
05.07	= Auszahlungen für Investitionstätigkeit	15.617					
06.	= Saldo Investitionstätigkeit	-4.796					
07.	= Saldo aus lfd. Verw.tätigkeit und Investitionstätigkeit	-39.374	-21.000	-19.700	-19.700	-19.700	-19.700
08.	Ein.- und Auszahlungen aus Finanzierungstätigkeit						
08.04	= Saldo aus Finanzierungstätigkeit						
09.	= Finanzmittelüberschuss/-fehlbetrag insgesamt	-39.374	-21.000	-19.700	-19.700	-19.700	-19.700
10.	Haushaltsunwirksame Ein- und Auszahlungen						
10.03	= Saldo aus haushaltsunwirks. Vorgängen						
13.	Liquiditätskredit						

Fachbereich Allgemeines (Ausschuss I)
Produkt 575.00 Tourismus

Gemeinde Ankum

Produktbeschreibung

Touristische Weiterentwicklung der Gemeinde Ankum

Verantwortliche Person(en) Bürgerm. Klaus Menke

Leistungen

- Verbandsarbeit in touristischen Arbeitsgemeinschaften für die Region
- Verkauf von Werbemitteln

Teilergebnishaushalt Produkt 575.00 Tourismus

Gemeinde Ankum

Nr.	Bezeichnung	Ergebnis 2024	Ansatz 2025	Ansatz 2026	Ansatz 2027	Ansatz 2028	Ansatz 2029
	ERTRÄGE						
342100	Erträge aus Verkauf		200				
342110	Erträge aus Verkauf (USt.-pflichtig)	1.130					
346120	Sonst. privatrechtl. Leistungsent. (USt.-pflicht.)	287					
01.06	Privatrechtliche Entgelte	1.417	200				
01.12	Ordentliche Erträge	1.417	200				
	AUFWENDUNGEN						
427101	Repräsentationen, Ehrungen und Jubiläen	36					
427103	Herstellung von Informationsmaterial, Werbung	5.567	7.000	7.000	7.000	7.000	7.000
427104	Sächliche Aufwendung für besondere Maßnahmen	1.374	1.000	1.000	1.000	1.000	1.000
02.03	Aufwendungen für Sach- und Dienstleistungen	6.977	8.000	8.000	8.000	8.000	8.000
471162	Betriebs- und Geschäftsausstattung	996	1.000	1.000	1.000	200	
02.04	Abschreibungen	996	1.000	1.000	1.000	200	
02.09	Ordentl. Aufwendungen	7.973	9.000	9.000	9.000	8.200	8.000
03.	Ordentliches Ergebnis	-6.556	-8.800	-9.000	-9.000	-8.200	-8.000
05.	Jahresergebnis	-6.556	-8.800	-9.000	-9.000	-8.200	-8.000

Teilfinanzhaushalt Produkt 575.00 Tourismus

Gemeinde Ankum

Nr.	Bezeichnung	Ergebnis 2024	Ansatz 2025	Ansatz 2026	Ansatz 2027	Ansatz 2028	Ansatz 2029
01.	Einzahlungen aus lfd. Verwaltungstätigkeit						
01.05	+ privatrechtliche Entgelte	1.267	200				
01.09	+ sonstige haushaltswirksame Einzahlungen	233					
01.10	= Einzahlungen aus lfd. Verwaltungstätigkeit	1.499	200				
02.	Auszahlungen aus lfd. Verwaltungstätigkeit						
02.03	- Auszahl. f. Sach- und Dienstleist. u.ger.Verm.	6.854	8.000	8.000	8.000	8.000	8.000
02.06	- sonstige haushaltswirksame Auszahlungen	174					
02.07	= Auszahlungen aus lfd. Verwaltungstätigkeit	7.028	8.000	8.000	8.000	8.000	8.000
03.	= Saldo aus lfd. Verwaltungstätigkeit	-5.528	-7.800	-8.000	-8.000	-8.000	-8.000
04.	Einzahlungen aus Investitionstätigkeit						
04.06	= Einzahlungen aus Investitionstätigkeit						
05.	Auszahlungen für Investitionstätigkeit						
05.02	- Baumaßnahmen			30.000			
05.07	= Auszahlungen für Investitionstätigkeit			30.000			
06.	= Saldo Investitionstätigkeit			-30.000			
07.	= Saldo aus lfd. Verw.tätigkeit und Investitionstätigkeit	-5.528	-7.800	-38.000	-8.000	-8.000	-8.000
08.	Ein.- und Auszahlungen aus Finanzierungstätigkeit						
08.04	= Saldo aus Finanzierungstätigkeit						
09.	= Finanzmittelüberschuss/-fehlbetrag insgesamt	-5.528	-7.800	-38.000	-8.000	-8.000	-8.000
10.	Haushaltsunwirksame Ein- und Auszahlungen						
10.03	= Saldo aus haushaltsunwirks. Vorgängen						
13.	Liquiditätskredit						

Fachbereich Allgemeines (Ausschuss I) - Investitionen
Produkt 575.00 Tourismus

Gemeinde Ankum

Nr. Bezeichnung	Jahres- ergebnis 2024	Ansatz 2025	Haushaltsrest auf 2024	Ansatz 2026	Finanzplan 2027	Finanzplan 2028	Finanzplan 2029
21575.SA Neuanschaffungen Tourismus 05.02 - Baumaßnahmen				-30.000,00 30.000,00			

TEILHAUSHALT 2

Fachbereich Finanzen

Haushaltsvermerk

Die Produkte des Teilhaushalts 2 „Fachbereich Finanzen“ bilden eine eigene Bewirtschaftungseinheit (Budget) im Sinne des § 4 Abs. 3 S. 1 KomHKVO.

Hierfür werden die im Finanzprogramm je Produkt eingerichteten Einzelbudgets für den Teilhaushalt 2 in der Budgetebene 2BE-FBF zusammengefasst.

Budgetverantwortlich ist der Bürgermeister der Gemeinde Ankum.

Hinweise

Die Ansätze für Aufwendungen einschließlich der Haushaltsreste innerhalb eines Budgets sind grundsätzlich gegenseitig deckungsfähig (§ 19 Abs. 1 KomHKVO). Ebenso die entsprechenden Auszahlungsansätze (§ 19 Abs. 3 KomHKVO). Weiterhin erhöhen tatsächlich eingezahlte Mehrerträge grundsätzlich die Aufwandsermächtigungen innerhalb eines Budgets soweit sie keiner speziellen Zweckbindung unterliegen (§ 18 Abs. 1 KomHKVO). Ebenso erhöhen nicht zweckgebundene Einzahlungen die entsprechenden Auszahlungsansätze innerhalb eines Budgets (§ 18 Abs. 2 KomHKVO).

Ermächtigungen für Aufwendungen und die damit verbundenen Auszahlungen innerhalb eines Budgets sind grundsätzlich zeitlich übertragbar. Die übertragenen Ermächtigungen bleiben bis längstens ein Jahr nach Schluss des Haushaltsjahres verfügbar (§ 20 Abs. 2 KomHKVO).

Die Ansätze für zahlungswirksame Aufwendungen aus laufender Verwaltungstätigkeit können für unerhebliche Auszahlungen (maximal 0,05 % der Auszahlungen aus lfd. Verwaltungstätigkeit je Einzelfall) für Investitionstätigkeit innerhalb des Budgets gemäß § 19 Abs. 4 KomHKVO verwendet werden.

Da die Abschreibungen sowie die Erträge aus der Auflösung von Sonderposten nicht in den direkten Einflussbereich der Budgetverantwortlichen fallen, werden die entsprechenden Sachkonten nicht zum jeweiligen Budget gerechnet.

Fachbereich Finanzen Teilergebnishaushalt (Detail)

Gemeinde Ankum

Nr.	Bezeichnung	Ergebnis 2024	Ansatz 2025	Ansatz 2026	Ansatz 2027	Ansatz 2028	Ansatz 2029
	ERTRÄGE						
301100	Grundsteuer A	140.175	81.800	93.400	93.400	93.400	93.400
301200	Grundsteuer B	1.129.046	1.213.200	1.199.000	1.214.600	1.229.200	1.245.200
301300	Gewerbesteuer	10.394.469	7.500.800	8.364.000	8.640.000	8.899.200	9.139.500
301305	Gewerbesteuerrückz. Folgejahr	-939.975					
302100	Gemeindeanteil an der Einkommensteuer	3.362.865	3.631.900	4.068.600	4.284.200	4.494.100	4.696.300
302200	Gemeindeanteil an der Umsatzsteuer	714.886	732.800	854.300	873.100	895.800	916.400
303100	Vergnügungssteuer	158.341	159.900	81.100	82.000	82.900	83.700
303200	Hundesteuer	20.780	24.600	24.600	24.800	25.100	25.400
01.01	Steuern und ähnliche Abgaben	14.980.586	13.345.000	14.685.000	15.212.100	15.719.700	16.199.900
316120	Ertr.a.d.Aufl.v.SoPo a.Inves.-zuw.u.zusch.v.Gem.	33.206	31.900	30.500	28.400	26.200	23.700
01.03	Auflösungserträge aus Sonderposten	33.206	31.900	30.500	28.400	26.200	23.700
356200	Stundungszinsen, Säumniszuschläge u.dgl.	6.735	2.000	3.000	3.000	3.000	3.000
361200	Zinserträge von Gemeinden und Gemeindeverb.	202.844	50.000	50.000	30.000	20.000	20.000
365100	Ertr.a.Gewinnant.a.verb.Untern.u.Beteiligungen	132	200	200	200	200	200
369100	Verzinsung v.Steuernachford.u.Erstattungen	13.028	6.000	6.000	6.000	6.000	6.000
01.08	Zinsen und ähnliche Finanzerträge	222.738	58.200	59.200	39.200	29.200	29.200
351101	Konzessionsabgaben Strom	223.611	225.000	225.000	225.000	225.000	225.000
351102	Konzessionsabgaben Gas	18.449	25.000	25.000	25.000	25.000	25.000
351103	Konzessionsabgaben Wasser	9.653	10.000	10.000	10.000	10.000	10.000
351104	Preisnachlass Nutzungsentgelt § 3 Abs. 1 Nr. 1 KAV	192					
358310	Ertr.a.d.Aufl.od.Herabsg.v.Wertber.a.Ford.	25.491					
01.11	Sonstige ordentliche Erträge	277.395	260.000	260.000	260.000	260.000	260.000
01.12	Ordentliche Erträge	15.513.925	13.695.100	15.034.700	15.539.700	16.035.100	16.512.800
	AUFWENDUNGEN						
472111	Einzelwertberichtigung	66.965					
02.04	Abschreibungen	66.965					
451200	Zinsaufwendungen an Gemeinden (GV)	11.561	9.600	7.400	5.300	3.000	800
451700	Zinsaufwendungen an Kreditinstitute	2.556	75.900	56.800	373.600	379.000	390.200
459200	Verzinsung von Steuernachzahlungen	1.138	5.000	5.000	5.000	5.000	5.000
02.05	Zinsen und ähnliche Aufwendungen	15.254	90.500	69.200	383.900	387.000	396.000
434100	Gewerbesteuerumlage	940.902	664.700	741.200	765.600	788.600	809.900
437210	Kreisumlage	5.048.545	5.442.800	6.932.400	5.947.400	6.172.800	6.392.100
437211	Kreisumlage - Rückstellung/Auflö.Rückst.	466.207	-394.200	-1.417.500	225.400	-6.100	-10.600
437220	Samtgemeindeumlage	6.058.254	6.531.400	8.318.800	6.833.200	7.092.200	7.344.100
437221	Samtgemeindeumlage - Rückstellung/Auflö.Rückst.	559.450	-473.100	-1.393.000	259.000	-7.100	-12.100
02.06	Transferaufwendungen	13.073.358	11.771.600	13.181.900	14.030.600	14.040.400	14.523.400
443106	Sachverständigen-, Planungs- und ähnliche Kosten	6.000	6.000	5.000	5.000	5.000	5.000
444101	Steuern		100	100	100	100	100
444112	Kapitalertragssteuer	33					
444113	Solidaritätszuschlag (Kapitalertragssteuer)	2					
02.07	Sonstige ordentliche Aufwendungen	6.035	6.100	5.100	5.100	5.100	5.100
02.09	Ordentl. Aufwendungen	13.161.612	11.868.200	13.256.200	14.419.600	14.432.500	14.924.500
03.	Ordentliches Ergebnis	2.352.313	1.826.900	1.778.500	1.120.100	1.602.600	1.588.300
05.	Jahresergebnis	2.352.313	1.826.900	1.778.500	1.120.100	1.602.600	1.588.300

Teilfinanzhaushalt Zuständig FBF Fachbereich Finanzen

Gemeinde Ankum

Nr.	Bezeichnung	Ergebnis 2024	Ansatz 2025	Ansatz 2026	Ansatz 2027	Ansatz 2028	Ansatz 2029
01.	Einzahlungen aus lfd. Verwaltungstätigkeit						
01.01	Steuern und ähnliche Abgaben	16.164.014	13.345.000	14.685.000	15.212.100	15.719.700	16.199.900
01.07	+ Zinsen und ähnliche Einzahlungen	218.285	58.200	59.200	39.200	29.200	29.200
01.09	+ sonstige haushaltswirksame Einzahlungen	303.023	260.000	260.000	260.000	260.000	260.000
01.10	= Einzahlungen aus lfd. Verwaltungstätigkeit	16.685.322	13.663.200	15.004.200	15.511.300	16.008.900	16.489.100
02.	Auszahlungen aus lfd. Verwaltungstätigkeit						
02.04	- Zinsen und ähnliche Auszahlungen	16.192	90.500	69.200	383.900	387.000	396.000
02.05	- Transferzahlungen	11.710.832	12.638.900	15.992.400	13.546.200	14.053.600	14.546.100
02.06	- sonstige haushaltswirksame Auszahlungen	35	6.100	5.100	5.100	5.100	5.100
02.07	= Auszahlungen aus lfd. Verwaltungstätigkeit	11.727.059	12.735.500	16.066.700	13.935.200	14.445.700	14.947.200
03.	= Saldo aus lfd. Verwaltungstätigkeit	4.958.263	927.700	-1.062.500	1.576.100	1.563.200	1.541.900
04.	Einzahlungen aus Investitionstätigkeit						
04.06	= Einzahlungen aus Investitionstätigkeit						
05.	Auszahlungen für Investitionstätigkeit						
05.07	= Auszahlungen für Investitionstätigkeit						
06.	= Saldo Investitionstätigkeit						
07.	= Saldo aus lfd. Verw.tätigkeit und Investitionstätigkeit	4.958.263	927.700	-1.062.500	1.576.100	1.563.200	1.541.900
08.	Ein.- und Auszahlungen aus Finanzierungstätigkeit						
08.01	+ Aufnahme von Krediten u. Darl. f. Investitionen		9.408.600	4.347.600	499.200	692.600	326.200
08.03	- Tilgung von Krediten u. Darl. f. Investitionen	1.016.236	798.200	624.600	810.500	720.500	693.200
08.04	= Saldo aus Finanzierungstätigkeit	-586.590	8.610.400	3.723.000	-311.300	-27.900	-367.000
09.	= Finanzmittelüberschuss/-fehlbetrag insgesamt	4.371.673	9.538.100	2.660.500	1.264.800	1.535.300	1.174.900
10.	Haushaltsunwirksame Ein- und Auszahlungen						
10.03	= Saldo aus haushaltsunwirks. Vorgängen						
13.	Liquiditätskredit						

Fachbereich Finanzen
Produkt 111.51 Finanzverwaltung

Gemeinde Ankum

Produktbeschreibung

Finanzwirtschaftliche Steuerung der Aufgabenerfüllung, Haushaltsplanung und -überwachung

Verantwortliche Person(en) Bürgerm. Klaus Menke

Auftragsgrundlage

Nds. Kommunalverfassungsgesetz, Gemeindehaushalts- und Kassenverordnung

Leistungen

Aufgaben der Finanzabteilung:
- Haushaltsaufstellung, -überwachung, Jahresabschlüsse, Vermögens- und Schuldenverwaltung
- Beteiligungen
- Erstellung von Berichten, Statistiken

Teilergebnishaushalt Produkt 111.51 Finanzverwaltung

Gemeinde Ankum

Nr.	Bezeichnung	Ergebnis 2024	Ansatz 2025	Ansatz 2026	Ansatz 2027	Ansatz 2028	Ansatz 2029
	ERTRÄGE						
356200	Stundungszinsen, Säumniszuschläge u.dgl.	6.735	2.000	3.000	3.000	3.000	3.000
365100	Ertr.a.Gewinnant.a.verb.Untern.u.Beteiligungen	132	200	200	200	200	200
01.08	Zinsen und ähnliche Finanzerträge	6.867	2.200	3.200	3.200	3.200	3.200
01.12	Ordentliche Erträge	6.867	2.200	3.200	3.200	3.200	3.200
	AUFWENDUNGEN						
472111	Einzelwertberichtigung	1.745					
02.04	Abschreibungen	1.745					
443106	Sachverständigen-, Planungs- und ähnliche Kosten	6.000	6.000	5.000	5.000	5.000	5.000
444101	Steuern		100	100	100	100	100
444112	Kapitalertragssteuer	33					
444113	Solidaritätszuschlag (Kapitalertragssteuer)	2					
02.07	Sonstige ordentliche Aufwendungen	6.035	6.100	5.100	5.100	5.100	5.100
02.09	Ordentl. Aufwendungen	7.780	6.100	5.100	5.100	5.100	5.100
03.	Ordentliches Ergebnis	-913	-3.900	-1.900	-1.900	-1.900	-1.900
05.	Jahresergebnis	-913	-3.900	-1.900	-1.900	-1.900	-1.900

Teilfinanzhaushalt Produkt 111.51 Finanzverwaltung

Gemeinde Ankum

Nr.	Bezeichnung	Ergebnis 2024	Ansatz 2025	Ansatz 2026	Ansatz 2027	Ansatz 2028	Ansatz 2029
01.	Einzahlungen aus lfd. Verwaltungstätigkeit						
01.07	+ Zinsen und ähnliche Einzahlungen	5.337	2.200	3.200	3.200	3.200	3.200
01.10	= Einzahlungen aus lfd. Verwaltungstätigkeit	5.337	2.200	3.200	3.200	3.200	3.200
02.	Auszahlungen aus lfd. Verwaltungstätigkeit						
02.06	- sonstige haushaltswirksame Auszahlungen	35	6.100	5.100	5.100	5.100	5.100
02.07	= Auszahlungen aus lfd. Verwaltungstätigkeit	35	6.100	5.100	5.100	5.100	5.100
03.	= Saldo aus lfd. Verwaltungstätigkeit	5.302	-3.900	-1.900	-1.900	-1.900	-1.900
04.	Einzahlungen aus Investitionstätigkeit						
04.06	= Einzahlungen aus Investitionstätigkeit						
05.	Auszahlungen für Investitionstätigkeit						
05.07	= Auszahlungen für Investitionstätigkeit						
06.	= Saldo Investitionstätigkeit						
07.	= Saldo aus lfd. Verw.tätigkeit und Investitionstätigkeit	5.302	-3.900	-1.900	-1.900	-1.900	-1.900
08.	Ein- und Auszahlungen aus Finanzierungstätigkeit						
08.04	= Saldo aus Finanzierungstätigkeit						
09.	= Finanzmittelüberschuss/-fehlbetrag insgesamt	5.302	-3.900	-1.900	-1.900	-1.900	-1.900
10.	Haushaltsunwirksame Ein- und Auszahlungen						
10.03	= Saldo aus haushaltsunwirks. Vorgängen						
13.	Liquiditätskredit						

Fachbereich Finanzen
Produkt 535.00 Kombinierte Versorgung, Konzessionsabgaben

Gemeinde Ankum

Produktbeschreibung

Gewährung von Leitungsrechten für die Versorgung der Bevölkerung mit Strom, Gas und Wasser

Verantwortliche Person(en) Bürgerm. Klaus Menke

Auftragsgrundlage

Konzessionsverträge (Strom und Gas) zwischen der Samt-/Gemeinde und der RWE Energie AG
Gestattungsvertrag zwischen der Gemeinde und dem Wasserverband

Leistungen

- Abschluss von Konzessionsverträgen

Teilergebnishaushalt Produkt 535.00 Kombinierte Versorgung, Konzessionsabgaben

Gemeinde Ankum

Nr.	Bezeichnung	Ergebnis 2024	Ansatz 2025	Ansatz 2026	Ansatz 2027	Ansatz 2028	Ansatz 2029
	ERTRÄGE						
351101	Konzessionsabgaben Strom	223.611	225.000	225.000	225.000	225.000	225.000
351102	Konzessionsabgaben Gas	18.449	25.000	25.000	25.000	25.000	25.000
351103	Konzessionsabgaben Wasser	9.653	10.000	10.000	10.000	10.000	10.000
351104	Preisnachlass Nutzungsentgelt § 3 Abs. 1 Nr. 1 KAV	192					
01.11	Sonstige ordentliche Erträge	251.904	260.000	260.000	260.000	260.000	260.000
01.12	Ordentliche Erträge	251.904	260.000	260.000	260.000	260.000	260.000
	AUFWENDUNGEN						
03.	Ordentliches Ergebnis	251.904	260.000	260.000	260.000	260.000	260.000
05.	Jahresergebnis	251.904	260.000	260.000	260.000	260.000	260.000

Teilfinanzhaushalt Produkt 535.00 Kombinierte Versorgung, Konzessionsabgaben

Gemeinde Ankum

Nr.	Bezeichnung	Ergebnis 2024	Ansatz 2025	Ansatz 2026	Ansatz 2027	Ansatz 2028	Ansatz 2029
01.	Einzahlungen aus lfd. Verwaltungstätigkeit						
01.09	+ sonstige haushaltswirksame Einzahlungen	303.023	260.000	260.000	260.000	260.000	260.000
01.10	= Einzahlungen aus lfd. Verwaltungstätigkeit	303.023	260.000	260.000	260.000	260.000	260.000
02.	Auszahlungen aus lfd. Verwaltungstätigkeit						
02.07	= Auszahlungen aus lfd. Verwaltungstätigkeit						
03.	= Saldo aus lfd. Verwaltungstätigkeit	303.023	260.000	260.000	260.000	260.000	260.000
04.	Einzahlungen aus Investitionstätigkeit						
04.06	= Einzahlungen aus Investitionstätigkeit						
05.	Auszahlungen für Investitionstätigkeit						
05.07	= Auszahlungen für Investitionstätigkeit						
06.	= Saldo Investitionstätigkeit						
07.	= Saldo aus lfd. Verw.tätigkeit und Investitionstätigkeit	303.023	260.000	260.000	260.000	260.000	260.000
08.	Ein- und Auszahlungen aus Finanzierungstätigkeit						
08.04	= Saldo aus Finanzierungstätigkeit						
09.	= Finanzmittelüberschuss/-fehlbetrag insgesamt	303.023	260.000	260.000	260.000	260.000	260.000
10.	Haushaltsunwirksame Ein- und Auszahlungen						
10.03	= Saldo aus haushaltsunwirks. Vorgängen						
13.	Liquiditätskredit						

Fachbereich Finanzen

Produkt 611.10 Steuern, allgemeine Zuweisungen, allgemeine Umlage

Gemeinde Ankum

Produktbeschreibung

In diesem Produkt sind die Haupteinnahme und -ausgabearten der Gemeinde abgebildet, welche zur Finanzierung der übrigen Produktbereiche zur Verfügung gestellt werden können. Gemeindesteuer, Steueranteile, Steuerbeteiligungen und steuerähnliche Erträge, allgemeine Zuweisungen.

Diesen Erträgen stehen die Gewerbesteuerumlage sowie die Umlagezahlungen an den Landkreis und die Samtgemeinde gegenüber.

Verantwortliche Person(en) Bürgerm. Klaus Menke

Auftragsgrundlage

Nds. Kommunalverfassungsgesetz (NKomVG), Nds. Kommunalhaushalts- und -kassenverordnung (KomHKVO)

Teilergebnishaushalt Produkt 611.10 Steuern, allgemeine Zuweisungen, allgemeine Umlage

Gemeinde Ankum

Nr.	Bezeichnung	Ergebnis 2024	Ansatz 2025	Ansatz 2026	Ansatz 2027	Ansatz 2028	Ansatz 2029
	ERTRÄGE						
301100	Grundsteuer A	140.175	81.800	93.400	93.400	93.400	93.400
301200	Grundsteuer B	1.129.046	1.213.200	1.199.000	1.214.600	1.229.200	1.245.200
301300	Gewerbesteuer	10.394.469	7.500.800	8.364.000	8.640.000	8.899.200	9.139.500
301305	Gewerbesteuerrückz. Folgejahr	-939.975					
302100	Gemeindeanteil an der Einkommensteuer	3.362.865	3.631.900	4.068.600	4.284.200	4.494.100	4.696.300
302200	Gemeindeanteil an der Umsatzsteuer	714.886	732.800	854.300	873.100	895.800	916.400
303100	Vergnügungssteuer	158.341	159.900	81.100	82.000	82.900	83.700
303200	Hundesteuer	20.780	24.600	24.600	24.800	25.100	25.400
01.01	Steuern und ähnliche Abgaben	14.980.586	13.345.000	14.685.000	15.212.100	15.719.700	16.199.900
316120	Ertr.a.d.Aufl.v.SoPo a.Inves.-zuw.u.zusch.v.Gem.	33.206	31.900	30.500	28.400	26.200	23.700
01.03	Auflösungserträge aus Sonderposten	33.206	31.900	30.500	28.400	26.200	23.700
369100	Verzinsung v.Steuernachford.u.Erstattungen	13.028	6.000	6.000	6.000	6.000	6.000
01.08	Zinsen und ähnliche Finanzerträge	13.028	6.000	6.000	6.000	6.000	6.000
358310	Ertr.a.d.Aufl.od.Herabsg.v.Wertber.a.Ford.	25.491					
01.11	Sonstige ordentliche Erträge	25.491					
01.12	Ordentliche Erträge	15.052.310	13.382.900	14.721.500	15.246.500	15.751.900	16.229.600
	AUFWENDUNGEN						
472111	Einzelwertberichtigung	65.220					
02.04	Abschreibungen	65.220					
459200	Verzinsung von Steuernachzahlungen	1.138	5.000	5.000	5.000	5.000	5.000
02.05	Zinsen und ähnliche Aufwendungen	1.138	5.000	5.000	5.000	5.000	5.000
434100	Gewerbesteuerumlage	940.902	664.700	741.200	765.600	788.600	809.900
437210	Kreisumlage	5.048.545	5.442.800	6.932.400	5.947.400	6.172.800	6.392.100
437211	Kreisumlage - Rückstellung/Auflö.Rückst.	466.207	-394.200	-1.417.500	225.400	-6.100	-10.600
437220	Samtgemeindeumlage	6.058.254	6.531.400	8.318.800	6.833.200	7.092.200	7.344.100
437221	Samtgemeindeumlage - Rückstellung/Auflö.Rückst.	559.450	-473.100	-1.393.000	259.000	-7.100	-12.100
02.06	Transferaufwendungen	13.073.358	11.771.600	13.181.900	14.030.600	14.040.400	14.523.400
02.09	Ordentl. Aufwendungen	13.139.715	11.776.600	13.186.900	14.035.600	14.045.400	14.528.400
03.	Ordentliches Ergebnis	1.912.595	1.606.300	1.534.600	1.210.900	1.706.500	1.701.200
05.	Jahresergebnis	1.912.595	1.606.300	1.534.600	1.210.900	1.706.500	1.701.200

Teilfinanzhaushalt Produkt 611.10 Steuern, allgemeine Zuweisungen, allgemeine Umlage

Gemeinde Ankum

Nr.	Bezeichnung	Ergebnis 2024	Ansatz 2025	Ansatz 2026	Ansatz 2027	Ansatz 2028	Ansatz 2029
01.	Einzahlungen aus lfd. Verwaltungstätigkeit						
01.01	Steuern und ähnliche Abgaben	16.164.014	13.345.000	14.685.000	15.212.100	15.719.700	16.199.900
01.07	+ Zinsen und ähnliche Einzahlungen	10.105	6.000	6.000	6.000	6.000	6.000
01.10	= Einzahlungen aus lfd. Verwaltungstätigkeit	16.174.118	13.351.000	14.691.000	15.218.100	15.725.700	16.205.900
02.	Auszahlungen aus lfd. Verwaltungstätigkeit						
02.04	- Zinsen und ähnliche Auszahlungen	1.253	5.000	5.000	5.000	5.000	5.000
02.05	- Transferzahlungen	11.710.832	12.638.900	15.992.400	13.546.200	14.053.600	14.546.100
02.07	= Auszahlungen aus lfd. Verwaltungstätigkeit	11.712.085	12.643.900	15.997.400	13.551.200	14.058.600	14.551.100
03.	= Saldo aus lfd. Verwaltungstätigkeit	4.462.034	707.100	-1.306.400	1.666.900	1.667.100	1.654.800
04.	Einzahlungen aus Investitionstätigkeit						
04.06	= Einzahlungen aus Investitionstätigkeit						
05.	Auszahlungen für Investitionstätigkeit						
05.07	= Auszahlungen für Investitionstätigkeit						
06.	= Saldo Investitionstätigkeit						
07.	= Saldo aus lfd. Verw.tätigkeit und Investitionstätigkeit	4.462.034	707.100	-1.306.400	1.666.900	1.667.100	1.654.800
08.	Ein.- und Auszahlungen aus Finanzierungstätigkeit						
08.04	= Saldo aus Finanzierungstätigkeit						
09.	= Finanzmittelüberschuss/-fehlbetrag insgesamt	4.462.034	707.100	-1.306.400	1.666.900	1.667.100	1.654.800
10.	Haushaltsunwirksame Ein- und Auszahlungen						
10.03	= Saldo aus haushaltsunwirks. Vorgängen						
13.	Liquiditätskredit						

Fachbereich Finanzen
Produkt 612.10 Sonstige allgemeine Finanzwirtschaft

Gemeinde Ankum

Produktbeschreibung

Dieses Produkt trägt mit seinen veranschlagten Beträgen ebenfalls zur insgesamt verfügbaren Verteilmasse des Produkthaushaltes bei.
Hier finden sich alle Erträge und Aufwendungen wieder, die nicht speziell einem der übrigen Produktbereiche angehören.
Finanzierungs- und Kreditmanagement, Liquiditätssicherung, Schuldendienst, Kreditbeschaffungskosten, Zinsen aus Geldanlagen.
Nach der KomHKVO ist ein ordentliches und ein außerordentliches Jahresergebnis zu ermitteln.
Je nach Ausfall des Ergebnisses (positiv oder negativ) ist hier auch die bilanzielle Abwicklung darzustellen.

Verantwortliche Person(en) Bürgerm. Klaus Menke

Auftragsgrundlage

Nds. Kommunalverfassungsgesetz (NKomVG), Nds. Kommunalhaushalts- und -kassenverordnung (KomHKVO)

Teilergebnishaushalt Produkt 612.10 Sonstige allgemeine Finanzwirtschaft

Gemeinde Ankum

Nr.	Bezeichnung	Ergebnis 2024	Ansatz 2025	Ansatz 2026	Ansatz 2027	Ansatz 2028	Ansatz 2029
	ERTRÄGE						
361200	Zinserträge von Gemeinden und Gemeindeverb.	202.844	50.000	50.000	30.000	20.000	20.000
01.08	Zinsen und ähnliche Finanzerträge	202.844	50.000	50.000	30.000	20.000	20.000
01.12	Ordentliche Erträge	202.844	50.000	50.000	30.000	20.000	20.000
	AUFWENDUNGEN						
451200	Zinsaufwendungen an Gemeinden (GV)	11.561	9.600	7.400	5.300	3.000	800
451700	Zinsaufwendungen an Kreditinstitute	2.556	75.900	56.800	373.600	379.000	390.200
02.05	Zinsen und ähnliche Aufwendungen	14.116	85.500	64.200	378.900	382.000	391.000
02.09	Ordentl. Aufwendungen	14.116	85.500	64.200	378.900	382.000	391.000
03.	Ordentliches Ergebnis	188.727	-35.500	-14.200	-348.900	-362.000	-371.000
05.	Jahresergebnis	188.727	-35.500	-14.200	-348.900	-362.000	-371.000

Teilfinanzhaushalt Produkt 612.10 Sonstige allgemeine Finanzwirtschaft

Gemeinde Ankum

Nr.	Bezeichnung	Ergebnis 2024	Ansatz 2025	Ansatz 2026	Ansatz 2027	Ansatz 2028	Ansatz 2029
01.	Einzahlungen aus lfd. Verwaltungstätigkeit						
01.07	+ Zinsen und ähnliche Einzahlungen	202.844	50.000	50.000	30.000	20.000	20.000
01.10	= Einzahlungen aus lfd. Verwaltungstätigkeit	202.844	50.000	50.000	30.000	20.000	20.000
02.	Auszahlungen aus lfd. Verwaltungstätigkeit						
02.04	- Zinsen und ähnliche Auszahlungen	14.940	85.500	64.200	378.900	382.000	391.000
02.07	= Auszahlungen aus lfd. Verwaltungstätigkeit	14.940	85.500	64.200	378.900	382.000	391.000
03.	= Saldo aus lfd. Verwaltungstätigkeit	187.904	-35.500	-14.200	-348.900	-362.000	-371.000
04.	Einzahlungen aus Investitionstätigkeit						
04.06	= Einzahlungen aus Investitionstätigkeit						
05.	Auszahlungen für Investitionstätigkeit						
05.07	= Auszahlungen für Investitionstätigkeit						
06.	= Saldo Investitionstätigkeit						
07.	= Saldo aus lfd. Verw.tätigkeit und Investitionstätigkeit	187.904	-35.500	-14.200	-348.900	-362.000	-371.000
08.	Ein- und Auszahlungen aus Finanzierungstätigkeit						
08.01	+ Aufnahme von Krediten u. Darl. f. Investitionen		9.408.600	4.347.600	499.200	692.600	326.200
08.03	- Tilgung von Krediten u. Darl. f. Investitionen	1.016.236	798.200	624.600	810.500	720.500	693.200
08.04	= Saldo aus Finanzierungstätigkeit	-586.590	8.610.400	3.723.000	-311.300	-27.900	-367.000
09.	= Finanzmittelüberschuss/-fehlbetrag insgesamt	-398.686	8.574.900	3.708.800	-660.200	-389.900	-738.000
10.	Haushaltsunwirksame Ein- und Auszahlungen						
10.03	= Saldo aus haushaltsunwirks. Vorgängen						
13.	Liquiditätskredit						

ÜBERSICHT STAND DER SCHULDEN

gem. § 1 Abs. 2 Nr. 6 KomHKVO

Übersicht über den voraussichtlichen Stand der Schulden

Übersicht gem. § 1 Abs. 2 Nr. 6 KomHKVO

Art der Schulden	Stand zu Beginn des Vorjahres	Voraussichtlicher Stand zu Beginn des Haushaltsjahres
	(2025) - 1.000 Euro -	(2026) - 1.000 Euro -
1	2	3
1. Geldschulden aus		
1.1 Anleihen	-	-
1.2 Verbindlichkeiten aus Krediten für Investitionstätigkeit	2.977	2.472
1.3 Liquiditätskrediten	-	-
1.4 sonstigen Geldschulden	-	-
2. Verbindlichkeiten aus kreditähnlichen Rechtsgeschäften <small>nachrichtlich: Flurbereinigung TG Ankum (statistisch SK 2318xx)</small>	153	90
3. Verbindlichkeiten aus Lieferungen und Leistungen	450	59
4. Transferverbindlichkeiten	112	39
5. Sonstige Verbindlichkeiten	422	401
Schulden insgesamt	4.114	3.061

Nachrichtlich:

Haftungsverhältnisse aus der Bestellung von Sicherheiten
hier: Bürgschaften / Patronatserklärungen
Ursprüngliches Bürgschaftsvolumen
Haftungsverhältnis zum 31.12.2025

161.600,00 € (Vorjahr) (+/- gegenüber Vorjahr)
64.191,14 € 78.331,38 € 14.140,24 €

Gläubiger	Darlehen	Genehmigung	Bürgschafts- erklärung	Haftungsverhältnis zum 31.12.2025 - lfd. Jahr -	Haftungsverhältnis zum 31.12.2024 - Vorjahr -
1	2	3	4	5	6
Kreissparkasse Bersenbrück (02.BÜRG.60)	Kontokorrent Nr. 12324778 *) (Nennbetrag 51.200,00 € - abgesichert Anteil v. 50.000,00 €, davon AN max. 51,0 % x 80,0 %)	§ 121 Abs. 4 Zi. 2 NKomVG	20.400,00 €	- €	- €
Vereinigte Volksbank eG (02.BÜRG.61)	Darlehen Nr. 3507013760 (Nennbetrag 150.000,00 €, davon AN max. 51,0 % x 80,0 %)	18.02.2019	61.200,00 €	34.274,88 €	38.277,84 €
Ankum-Bersenbrücker Eisenbahn GmbH			81.600,00 €	34.274,88 €	38.277,84 €

Gläubiger	Darlehen	Genehmigung	Bürgschafts- erklärung	Haftungsverhältnis zum 31.12.2025 - lfd. Jahr -	Haftungsverhältnis zum 31.12.2024 - Vorjahr -
1	2	3	4	5	6
Kreissparkasse Bersenbrück (02.BÜRG.90)	Darlehen Nr. 6445374397 (Nennbetrag 1.000.000,00 €)	28.01.2021	80.000,00 €	29.916,26 €	40.053,54 €
Marienhospital Ankum-Bersenbrück GmbH			80.000,00 €	29.916,26 €	40.053,54 €

*) lt. Kontoauszug positiver Kontostand zum 31.12.2025

VERMÖGENSÜBERSICHT

gem. § 1 Abs. 2 Nr. 7 KomHKV

**Gemeinde Ankum
Bilanz zum 31.12.2022**

Aktivseite

Passivseite

	31.12.2022	31.12.2022	31.12.2021
	€	€	€
1. Immaterielles Vermögen			
1.1 Konzessionen	0,00		0,00
1.2 Lizenzen	1,00		661,00
1.3 Ähnliche Rechte	219,21		219,21
1.4 Geleistete Investitionszuweisungen und -zuschüsse	1.062.160,00		1.060.093,00
1.5 Aktivierter Umstellungsaufwand	0,00		0,00
1.6 Sonstiges immaterielles Vermögen	<u>2.340.383,83</u>	3.402.764,04	1.230.103,83
2. Sachvermögen			
2.1 Unbebaute Grundstücke und grundstücksgleiche Rechte an unbebauten Grundstücken	6.663.660,10		6.347.402,14
2.2 Bebaute Grundstücke und grundstücksgleiche Rechte an bebauten Grundstücken	11.239.676,87		11.069.271,63
2.3 Infrastrukturvermögen	18.087.577,41		17.257.857,50
2.4 Bauten auf fremden Grundstücken	351.747,00		124.931,00
2.5 Kunstgegenstände, Kulturdenkmäler	2.542,00		3.042,00
2.6 Maschinen und technische Anlagen; Fahrzeuge	0,00		6.846,00
2.7 Betriebs- und Geschäftsausstattung, Pflanzen und Tiere	255.185,00		297.896,03
2.8 Vorräte	0,00		0,00
2.9 Geleistete Anzahlungen, Anlagen im Bau	<u>429.727,31</u>	37.030.115,69	1.841.771,06
3. Finanzvermögen			
3.1 Anteile an verbundenen Unternehmen	135.806,73		135.806,73
3.2 Beteiligungen	3.838,00		3.838,00
3.3 Sondervermögen mit Sonderrechnung	0,00		0,00
3.4 Ausleihungen	126.891,78		73.746,32
3.5 Wertpapiere	0,00		0,00
3.6 Öffentlich-rechtliche Forderungen	365.634,52		711.806,31
3.7 Forderungen aus Transferleistungen	0,00		0,00
3.8 Privatrechtliche Forderungen	5.504,30		194.262,80
3.9 Durchlaufende Posten und sonstige Vermögensgegenstände	<u>29.117,53</u>	666.792,86	42.737,25
4. Liquide Mittel		10.184.486,81	6.910.245,29
5. Aktive Rechnungsabgrenzung		91.796,14	90.355,50

	31.12.2022	31.12.2022	31.12.2021
	€	€	€
1. Nettoposition			
1.1 Basis-Reinvermögen			
1.1.1 Reinvermögen	10.959.614,14		10.434.593,96
1.1.2 Sollfehlbetrag aus kameralen Abschluss	<u>0,00</u>	10.959.614,14	0,00
1.2 Rücklagen			
1.2.1 Rücklagen aus Überschüssen des ordentlichen Ergebnisses	2.795.650,41		2.704.107,09
1.2.2 Rücklagen aus Überschüssen des außerordentlichen Ergebnisses	6.118.985,81		6.120.701,10
1.2.3 Rücklagen aus Investitionszuwendungen für nicht abnutzbare Vermögensgegenstände	0,00		0,00
1.2.4 Zweckgebundene Rücklagen	0,00		0,00
1.2.5 Sonstige Rücklagen	<u>0,00</u>	8.914.636,22	0,00
1.3 Jahresergebnis			
1.3.1 Fehlbeträge des Vorjahres	0,00		0,00
1.3.2 Jahresüberschuss des Vorjahres	7.105.208,31		2.058.448,78
1.3.3 Jahresüberschuss oder Jahresfehlbetrag mit Angaben des Betrages der Vorbelastung aus Haushaltsresten für Aufwendungen	<u>2.225.678,37</u>	9.330.886,68	5.137.459,13
1.4 Sonderposten			
1.4.1 Investitionszuweisungen und -zuschüsse	6.598.160,34		6.732.518,00
1.4.2 Beiträge und ähnliche Entgelte	4.683.006,00		4.040.934,46
1.4.3 Gebührenaussgleich	0,00		0,00
1.4.4 Bewertungsausgleich	0,00		0,00
1.4.5 Erhaltene Anzahlungen auf Sonderposten	3.090.034,01		3.073.285,57
1.4.6 Sonstige Sonderposten	<u>0,00</u>	14.371.200,35	0,00
2. Schulden			
2.1 Geldschulden			
2.1.1 Anleihen	0,00		0,00
2.1.2 Verbindlichkeiten aus Krediten für Investitionen	4.175.240,36		4.853.758,21
2.1.3 Liquiditätskredite	0,00		0,00
2.1.4 Sonstige Geldschulden	<u>41.230,50</u>	4.216.470,86	73.746,32
2.2 Verbindlichkeiten aus kreditähnlichen Rechtsgeschäften		276.327,94	336.874,12
2.3 Verbindlichkeiten aus Lieferungen und Leistungen		23.866,90	26.277,79
2.4 Transfervverbindlichkeiten			
2.4.1 Finanzausgleichsverbindlichkeiten	0,00		0,00
2.4.2 Verbindlichkeiten aus Zuweisungen und Zuschüsse für laufende Zwecke	0,00		12.561,77
2.4.3 Verbindlichkeiten aus Schuldendiensthilfen	76.544,37		89.481,57
2.4.4 Soziale Leistungsverbindlichkeiten	0,00		0,00
2.4.5 Verbindlichkeiten aus Zuweisungen und Zuschüssen für Investitionen	0,00		0,00
2.4.6 Steuerverbindlichkeiten	0,00		0,00
2.4.7 Andere Transfervverbindlichkeiten	<u>0,00</u>	76.544,37	0,00
2.5 Sonstige Verbindlichkeiten			
2.5.1 Durchlaufende Posten	55.874,86		53.397,34
2.5.2 Abzuführende Gewerbesteuer	163.884,00		176.492,00
2.5.3 Empfangene Anzahlungen	0,00		0,00
2.5.4 Andere sonstige Verbindlichkeiten	<u>15.202,22</u>	234.961,08	13.910,39
3. Rückstellungen			
3.1 Pensionsrückstellungen und ähnliche Verpflichtungen	0,00		0,00
3.2 Rückstellungen für Altersteilzeit u. ä. Maßnahmen	0,00		0,00
3.3 Rückstellungen für unterlassene Instandhaltung	0,00		0,00
3.4 Rückstellungen für Rekultivierung und Nachsorge	0,00		0,00
3.5 Rückstellungen für Sanierung von Altlasten	0,00		0,00
3.6 Rückstellungen im Rahmen Finanzausgleich und Steuerschuldverhältnisse	2.944.237,00		1.437.835,00
3.7 Rückstellungen für drohende Verpflichtungen aus Bürgschaften, Gewährleistungen und anhängigen Gerichtsverfahren	0,00		0,00
3.8 Andere Rückstellungen	<u>27.210,00</u>	2.971.447,00	26.510,00
4. Passive Rechnungsabgrenzung		0,00	0,00

51.375.955,54 47.402.892,60

51.375.955,54 47.402.892,60

Vorbelastungen künftiger Haushaltsjahre unter der Bilanz

1. Haushaltsermächtigungen	
a) Ergebnishaushalt	0,00 €
b) für Investitionen	5.567.300,00 €
c) für Kreditermächtigungen für Investition	0,00 €
2. Bürgschaften	106.216,73 €
3. Gewährleistungsverträge	0,00 €
4. Verpflichtungen aus kreditähnliche Rechtsgeschäfte	0,00 €
5. In Anspruch genommene Verpflichtungsermächtigungen	0,00 €
6. Eventualverbindlichkeiten	
a) Abnahmeverpflichtungen Grundstück (20.11.2025)	100.652,50 €
7. Stundungen über das Haushaltsjahr hinaus	35.618,44 €
Summe	5.809.787,67 €

Ankum, den 30.08.2024

Bürgermeister

BETEILIGUNGSBERICHT

gem. § 1 Abs. 2 Nr. 10 KomHKVO

1. Gesellschaften

Ankum-Bersenbrücker Eisenbahn GmbH

Sitz

Bersenbrücker Str. 6
49577 Ankum

Handelsregister

Amtsgericht Osnabrück
Abt. B 19755

I. Grunddaten der Gesellschaft

A) RECHTSFORM DER GESELLSCHAFT

Bei der Ankum-Bersenbrücker Eisenbahn GmbH handelt es sich um eine Gesellschaft mit beschränkter Haftung (GmbH). Das Stammkapital der Gesellschaft beträgt 150.000,00 € laut Beschluss der Gesellschafterversammlung vom 21. August 2013.

B) AUFGABE UND ZWECK DER GESELLSCHAFT

Gegenstand des Unternehmens ist die Planung, Organisation, Durchführung und Förderung des öffentlichen Nahverkehrs von Personen und Gütern.

Dieses wird insbesondere durch den Betrieb einer Eisenbahn (von Ankum nach Bersenbrück), durch den Betrieb eines Eisenbahnverkehrsunternehmens sowie die Unterhaltung der dafür notwendigen Eisenbahninfrastruktur unterstützt.

Daneben erfolgt der Betrieb, die Errichtung, der Erwerb, die Pachtung und die Verpachtung von Kraftverkehrslinien, Omnibusgelegenhetsverkehren, sonstigen Nahverkehrsangeboten und Güterkraftverkehren sowie jede sonstige Förderung des Verkehrs.

Die Gesellschaft gliedert sich in die Betriebsbereiche "Bahn" und "Kraftverkehr".

C) ZIELE DER GEMEINDE ANKUM MIT DER BETEILIGUNG AN DER GESELLSCHAFT

Die Gemeinde Ankum hat sich mit dem Ziel an der ABE GmbH beteiligt, den Gütertransport zwischen Bersenbrück und Ankum zu erhalten. Des Weiteren wird durch die ABE GmbH ein Teil der Schülerbeförderung sowie des ÖPNV im Landkreis Osnabrück sichergestellt (ab 1992 mit eigenen Omnibussen).

Die Verkehrsgesellschaft Landkreis Osnabrück GmbH (VLO) hat mit Vertrag vom 13. Oktober 2005 ihren 25 %igen Anteil der Ankum-Bersenbrücker-Eisenbahn an die Gemeinde Ankum (5 %) und an die Samtgemeinde Bersenbrück (20 %) verkauft.

Die Stadt Bramsche hat mit Vertrag vom 07. November 2006 ihren 15 %igen Anteil von der Ankum-Bersenbrücker-Eisenbahn an die Gemeinde Ankum (5 % = 7.362,60 €) und an die Samtgemeinde Bersenbrück (10 % = 14.725,21 €) verkauft.

Die Stadt Fürstenau hat mit Vertrag vom 18. Dezember 2017, und die Stadt Quakenbrück hat mit Vertrag vom 15. Mai 2018 ihren jeweils 10 %igen Anteil verkauft.

Die Anteile wurden wie aus der nachfolgenden Übersicht ersichtlich von den drei verbliebenen Gesellschaftern übernommen.

D) ORGANISATION

1. Gesellschafter (ab 01.01.2019)

Stammkapital:	150.000,00 €	
davon:		
Gemeinde Ankum	76.500,00 €	= 51 % (vorher 40 %)
Samtgemeinde Bersenbrück	57.000,00 €	= 38 % (vorher 30 %)
Stadt Bersenbrück	16.500,00 €	= 11 % (vorher 10 %)

2. Gesellschafterversammlung

Die Gemeinde Ankum wird in der Gesellschafterversammlung durch den Bürgermeister oder einer von ihm bevollmächtigten Person vertreten. Je 1.000 € eines Geschäftsanteiles entsprechen 1 Stimme.

3. Geschäftsführung

Ewald Beelmann, Samtgemeinde Bersenbrück, seit dem 01.09.2013

4. Sonstiges

Seit dem 01.01.2017 verwaltet die abe GmbH sich selbst. Zum 01.01.2017 wurde für die Betriebsführung des Bahnbetriebes mit Volker Feldheim von der Fa. Erails GmbH ein externer Bahnbetriebsleiter bestellt.

E) BETEILIGUNGEN DER GESELLSCHAFT

Mit Wirkung zum 01. August 1992 hat die Gesellschaft ihre Konzession für den Linienbusverkehr in die Verkehrsgemeinschaft Osnabrück Nord (VOS Nord) eingebracht. An dieser Verkehrsgemeinschaft ist die Ankum-Bersenbrücker Eisenbahn GmbH mit 5 % beteiligt.

Weitere Gesellschafter sind hierbei:

Hülsmann-Reisen / Voltlage
Nieporte GmbH / Ankum
Heinrich Beckermann GmbH & Co. KG / Bramsche
Weser-Ems Busverkehr GmbH / Bremen

Zweck der Gesellschaft ist es, ein einheitliches, benutzerfreundliches Verkehrsangebot und eine möglichst wirtschaftliche Bedienung des öffentlichen Personenverkehrs (ÖPNV/Schülerbeförderung) durch die Gesellschafter zu verwirklichen.

Der Vertrag galt zunächst bis zum Ablauf der Gemeinschaftsgenehmigung im Jahre 2017. Nach der Wiedererteilung des Linienrechts gilt der Vertrag weiter. Die Wiedererteilung der Gemeinschaftsgenehmigung nach § 42 PBefG erfolgte Anfang des Jahres 2017 mit einer Laufzeit bis 2027. Die Gesellschafter können den Vertrag mit einer einjährigen Frist vor Ablauf der Genehmigung kündigen.

F) AUSWIRKUNGEN AUF DEN HAUSHALT DER GEMEINDE ANKUM

Die Gemeinde Ankum besitzt einen Anteil von 51 % (ab 01.01.2019) des Stammkapitals der Ankum-Bersenbrücker Eisenbahn GmbH. Die Gesellschafter sind im Verhältnis ihrer Geschäftsanteile an Gewinn und Verlust zu beteiligen.

Auf Beschluss der Gesellschafter werden die derzeit erzielten Gewinne dem Geschäftsvermögen gutgeschrieben.

G) WIRTSCHAFTLICHE DATEN

Angaben über die Entwicklung des Jahresergebnisses, den Wirtschaftsplan und das Arbeitsprogramm sowie Ausführungen zu den Bilanzen können dem jeweiligen Prüfungsbericht entnommen werden.

Gewinn- und Verlustrechnung (vereinfacht) der Ankum-Bersenbrücker Eisenbahn GmbH des Geschäftsjahres 2024		
	31.12.2024 EURO	31.12.2023 EURO
1. Umsatzerlöse	1.185.688,26	1.018.685,23
2. Sonstige betriebl. Erträge	56.485,01	48.559,69
3. Materialaufwand	-266.792,70	-268.850,74
4. Personalaufwand	-548.414,95	-528.705,46
5. Abschreibungen	-156.840,94	-134.359,56
6. sonstige betriebl. Aufwendungen	-173.135,48	-159.819,29
7. Sonstige Zinsen und ähnliche Erträge	0,00	0,00
8. Zinsen und ähnliche Aufwendungen	-14.490,20	-4.924,57
9. Steuern vom Einkommen / Ertrag	-17.580,22	-0,05
10. Sonstige Steuern	-831,65	-70,52
11. Jahresüberschuss	60.087,13	-29.485,27

Jahresabschluss zum 31. Dezember 2024
der Ankum-Bersenbrücker Eisenbahn GmbH
Geschäftsbilanz (vereinfacht)

Aktiva

	31.12.2024 EURO	31.12.2023 EURO
A. Anlagevermögen		
I. Sachanlagen	2.253.879,48	1.675.915,66
	<u>2.253.879,48</u>	<u>1.675.915,66</u>
 B. Umlaufvermögen		
I. Forderungen/sonstiges Vermögen	112.088,62	104.549,02
II. Kassenbestand/Guthaben	643.945,27	369.167,31
	<u>756.033,89</u>	<u>473.716,33</u>
C. Rechnungsabgrenzungsposten	6.022,30	26.428,74
	<u>3.015.935,67</u>	<u>2.176.060,73</u>

Passiva

	31.12.2024 EURO	31.12.2023 EURO
A. Eigenkapital		
I. Gezeichnetes Kapital	150.000,00	150.000,00
II. Gewinnvortrag	625.449,02	654.934,29
III. Jahresüberschuss	64.087,13	-29.485,27
	<u>839.536,15</u>	<u>775.449,02</u>
 B. Sonderposten f. Zuschüsse u. Zulagen	514.782,66	192.765,00
 C. Rückstellungen		
I. Steuerrückstellungen	17.580,22	0,00
II. Sonstige Rückstellungen	<u>124.445,99</u>	<u>128.593,40</u>
	<u>142.026,21</u>	<u>128.593,40</u>
 D. Verbindlichkeiten		
I. Verbindlichkeiten gegenüber Kreditinsti.	912.176,40	340.105,28
II. Verbindlichk.aus Lieferung.+Leistungen	56.696,49	172.731,16
III. Sonstige Verbindlichkeiten	<u>31.141,56</u>	<u>26.303,97</u>
	1.000.014,45	539.140,41
 E. Rechnungsabgrenzungsposten	519.576,20	540.112,90
	<u>3.015.935,67</u>	<u>2.176.060,73</u>

Baugenossenschaft Landkreis Osnabrück eG

Daten lt. vorliegendem Geschäftsbericht

Sitz

Hauptstraße 20
49594 Alfhausen

Genossenschaftsregister

Amtsgericht Osnabrück Nr. 273
gegründet 22.03.1937

I. Grunddaten der Gesellschaft

A) RECHTSFORM DER GESELLSCHAFT

Bei der Baugenossenschaft Landkreis Osnabrück handelt es sich um eine eingetragene Genossenschaft.

B) AUFGABE UND ZWECK DER GENOSSENSCHAFT

Zweck der Genossenschaft ist die angemessene Wohnraumversorgung ihrer Mitglieder. Sie kann hierfür Bauten errichten, erwerben, bewirtschaften und betreuen. Sie kann alle im Bereich der Wohnungswirtschaft, des Städtebaus und der Infrastruktur anfallenden Aufgaben übernehmen.

C) ZIELE DER GEMEINDE ANKUM MIT DER BETEILIGUNG AN DIESER GENOSSENSCHAFT

Ziel der Gemeinde Ankum ist es, preisgünstigen Wohnraum für die Einwohner der Gemeinde anbieten zu lassen bzw. die Möglichkeit hierfür zu schaffen.

D) ORGANISATION

1. Mitglieder

Stammkapital: 1.149.354,26 €
Geschäftsguthaben (Haftungssumme)
Basierend auf 7.369 Geschäftsanteilen
davon
16 Anteile = Gemeinde Ankum = 2.400,00 €
Inklusive eines Anteiles, welcher seinerzeit durch die
Gemeinde auf Namen eines ehem. BGM geleistet wurde

Die Gemeinde Ankum wird in der Mitgliederversammlung durch den Bürgermeister vertreten.

2. Aufsichtsrat

Dr. Michael Lübbersmann, Landrat a.D.
Heiner Pahlmann, Bramsche

- Vorsitzender
- stellv. Vorsitzender –

Hubert Greten, Quakenbrück
Christian Klütsch, Bersenbrück
Claus Peter Poppe, Quakenbrück (ausgeschieden am 27.06.2024)
Peter Selter, Ankum
Ulrich Strakeljahn, Dissen

Die Mitglieder des Aufsichtsrates müssen persönliche Mitglieder der Genossenschaft sein. Sie werden von der Mitgliederversammlung für 3 Jahre gewählt. Vom Aufsichtsrat wurde außerdem ein Grundstücks, Bau- und Wohnungsausschuss sowie ein Prüfungsausschuss eingesetzt. Der Aufsichtsrat wurde mit Beschluss vom 07.09.1997 von 12 auf 9 Mitglieder verkleinert.

3. Geschäftsführung

Vorstand

Werner Hesse / Dipl. Bankbetriebswirt - hauptamtlich –
Michael Strehl, Sparkassenbetriebswirt - hauptamtlich –
Sebastian Bremer, Wirtschaftsfachwirt - hauptamtlich –

Die Vorstandsmitglieder werden vom Aufsichtsrat auf die Dauer von 5 Jahren bestellt. Der Vorstand besteht aus mindestens 3 Personen. Sie müssen Mitglieder der Genossenschaft sein.

4. Prüfungsausschuss

Dr. Michael Lübbersmann, Landrat a.D.
Hubert Greten, Quakenbrück
Ulrich Strakeljahn, Dissen

Der Prüfungsausschuss setzt sich aus Mitgliedern des Aufsichtsrates zusammen.

E) BETEILIGUNGEN DER GENOSSENSCHAFT

Mit Gründungsvertrag vom 12.04.2006 hat die Genossenschaft die BGLO GmbH, Bersenbrück, errichtet. Am Stammkapital von 100.000,00 € ist die Genossenschaft mit 98% beteiligt. Die Gesellschaft wurde am 18.05.2006 ins Handelsregister beim Amtsgericht Osnabrück eingetragen.

Zudem wurde am 07.06.2017 die BGLO Wohnen GmbH gegründet. Am Stammkapital der BGLO Wohnen GmbH in Höhe von 100.000,00 € ist die Genossenschaft mit 51% beteiligt.

F) AUSWIRKUNGEN AUF DEN HAUSHALT DER GEMEINDE ANKUM

Die positive Entwicklung der Jahresergebnisse der Genossenschaft hat dazu geführt, dass bisher keine Zahlungen der Gemeinde zur Verlustabdeckung erforderlich waren. Derzeit wird ein Teil des Gewinns an die Genossenschaftsmitglieder in Form einer Dividende ausgeschüttet.

Die Dividende, welche die Gemeinde Ankum für das Geschäftsjahr 2024 erhalten hat, beläuft sich auf 70,68 € netto.

G) WIRTSCHAFTLICHE DATEN

Angaben über die Entwicklung des Jahresergebnisses, den Wirtschaftsplan und das Arbeitsprogramm sowie Ausführungen zu den Bilanzen können dem jeweiligen Prüfungsbericht entnommen werden.

Gewinn- und Verlustrechnung		
der Baugenossenschaft Landkreis Osnabrück eG des Geschäftsjahres 2024		
	31.12.2024	31.12.2023
	EURO	EURO
1. Umsatzerlöse	6.400.946,71	5.899.086,52
2. Erhöhung/Wertminderung des Bestandes	86.096,40	402.953,91
3. Sonstige betriebl. Erträge	194.155,46	96.524,23
4. Aufwendung f. bezogene Lieferungen	2.596.868,93	2.384.731,25
Rohergebnis	4.084.329,64	4.013.833,41
5. Personalaufwand	1.233.933,57	1.230.618,78
6. Abschreibungen	1.248.801,44	1.206.914,77
7. Sonstige betriebl. Aufwendungen	799.730,59	708.780,11
8. Erträge aus Finanzanlagen	18,00	9,00
9. Sonstige Zinsen / ähnliche Erträge	50,93	43,02
10. Zinsen und ähnliche Aufwendungen	380.251,27	322.515,69
11. Steuern vom Einkommen und vom Ertrag	64.551,48	98.982,92
12. Ergebnis nach Steuern	357.130,22	446.073,16
13. Sonstige Steuern	25,60	17,90
14. Jahresüberschuss	357.104,62	446.055,26
15. Einstellungen aus dem Jahresüberschuss in Rücklagen	305.710,46	384.605,53
16. Bilanzgewinn	51.394,16	61.449,73

Jahresabschluss zum 31. Dezember 2024
der Baugenossenschaft Landkreis Osnabrück eG
Geschäftsbilanz (vereinfacht)

Aktiva

	31.12.2024 EURO	31.12.2023 EURO
A. Anlagevermögen		
I. Immaterielle Vermögensgegenstände	24.304,45	17.447,01
II. Sachanlagen	37.291.705,64	36.178.786,53
III. Finanzanlagen	149.900,00	149.900,00
	37.465.910,09	36.346.133,54
 B. Umlaufvermögen		
I. Zum Verkauf bestimmte Grundstücke u. andere Vorräte	1.890.163,38	1.857.315,39
II. Forderungen/sonstiges Vermögen	329.890,13	316.735,46
III. Kassenbestand/Guthaben	680.229,88	896.314,16
	2.900.944,39	3.070.365,01
C. Aktive Rechnungsabgrenzungsposten	53.899,72	39.907,15
	40.420.093,20	39.456.405,70

Passiva

	31.12.2024 EURO	31.12.2023 EURO
A. Eigenkapital		
I. Geschäftsguthaben	1.149.354,26	1.133.161,50
II. Ergebnisrücklagen	17.301.595,61	16.977.586,66
III. Unverteilter Bilanzgewinn a. d. Vorjahr	0,00	0,00
IV. Bilanzgewinn	51.394,16	61.449,73
Eigenkapital insgesamt	18.502.344,03	18.172.197,89
 B. Rückstellungen	112.709,01	121.162,02
 C. Verbindlichkeiten	21.757.270,25	21.117.877,62
 D. Rechnungsabgrenzungsposten	47.769,91	45.168,17
	40.420.093,20	39.456.405,70

Osnabrücker Land - Entwicklungs-GmbH (oleg)

Daten lt. vorliegendem Geschäftsbericht

Sitz

Am Schölerberg 1
49082 Osnabrück

Handelsregister

Amtsgericht Osnabrück
Abt. B Nr. 17 587

I. Grunddaten der Gesellschaft

A) RECHTSFORM DER GESELLSCHAFT

Bei der Osnabrücker Land-Entwicklungsgesellschaft mbH (oleg mbH) handelt es sich um eine Gesellschaft mit beschränkter Haftung (GmbH). Im Rahmen der Neufassung des Gesellschaftsvertrags der oleg vom 09.06.2015 sind die übernommenen Geschäftsanteile zu jeweils neuen einheitlichen Geschäftsanteilen zusammengelegt worden. Das Stammkapital der oleg beträgt danach 123.648,00 €.

B) AUFGABE UND ZWECK DER GESELLSCHAFT

Gegenstand des Unternehmens ist die Verbesserung der sozialen und wirtschaftlichen Struktur des Landkreises Osnabrück durch Förderung der Wirtschaft, insbesondere durch Industrieansiedlung, Beschaffung neuer Arbeitsplätze und Sanierung von Altlasten. Zudem kann die Gesellschaft bei Bedarf Aufgaben des kommunalen Flächenmanagements zur Sicherung unterschiedlicher Raumansprüche für den kommunalen Bereich übernehmen. Der Gegenstand des Unternehmens gliedert sich in die Geschäftsbereiche „oleg-Projekte“ und „oleg-Flächenmanagement“.

C) ZIELE DER GEMEINDE ANKUM MIT DER BETEILIGUNG AN DER GESELLSCHAFT

Ziel der Gemeinde Ankum ist es, u. a. die Ansiedlung von Gewerbebetrieben in der Gemeinde Ankum durch die Entwicklung und Ausweisung von geeigneten Gewerbeflächen zu fördern. Diese Zielsetzung lässt sich durch diese Beteiligung optimieren.

D) ORGANISATION

1. Gesellschafter/-versammlung

Vorsitzende: Landrätin Anna Kebschull, Bad Rothenfelde
stellvertretender Vorsitzender: Erste Kreisrätin Bärbel Rosensträter, Melle

Stammkapital: 123.648,00 €

davon

BEVOS GmbH Landkreis Osnabrück	40.960,00 €
Kreissparkasse Bersenbrück	10.240,00 €

Kreissparkasse Melle	10.240,00 €
Sparkasse Osnabrück	20.480,00 €
weitere Gesellschafter:	
Kreisangehörige Städte, Gemeinden, Samtgemeinden des Landkreises Osnabrück	41.728,00 € *

*in denen auch die nachstehend aufgeführten Anteile enthalten sind.

	Geschäftsanteil zum 31.12.2020	in %
Gemeinde Alfhausen	279,00 €	0,23 %
Gemeinde Ankum	838,00 €	0,68 %
Stadt Bersenbrück	839,00 €	0,68 %
Gemeinde Eggermühlen	279,00 €	0,23 %
Gemeinde Gehrde	279,00 €	0,23 %
Gemeinde Kettenkamp	279,00 €	0,23 %
Gemeinde Rieste	279,00 €	0,23 %

Der Anteil entspricht folgendem prozentualen Anteil am Stammkapital und entspricht folgendem Stimmenanteil bei der Gesellschafterversammlung:

zum 31.12.2020

Gemeinde Alfhausen	0,23 % = 1 Stimme
Gemeinde Ankum	0,68 % = 3 Stimmen
Stadt Bersenbrück	0,68 % = 3 Stimmen
Gemeinde Eggermühlen	0,23 % = 1 Stimme
Gemeinde Gehrde	0,23 % = 1 Stimme
Gemeinde Kettenkamp	0,23 % = 1 Stimme
Gemeinde Rieste	0,23 % = 1 Stimme

Weitere Gesellschafter können mit Zustimmung einer $\frac{3}{4}$ Mehrheit der Gesellschafterversammlung aufgenommen werden. Eine Neuaufnahme führt zur Erhöhung des Stammkapitals.

2. Aufsichtsrat

Bestehend aus 11 Personen:

- vom Landkreis Osnabrück
- Hauptverwaltungsbeamte
- dessen allgemeiner Vertreter
- zwei Kreistagsmitglieder

von der Gesamtheit der SG, Städten, Gemeinden

- zwei Vertreter der Hauptverwaltungsbeamten
- zwei Vertreter der Ratsmitglieder

von den Sparkassen

- der jeweilige Vorstandsvorsitzende

Vorsitzende des Aufsichtsrates ist die Hauptverwaltungsbeamtin des Landkreises Osnabrück, Landrätin Anna Keschull.

Vertreter des Landkreises

Anna Keschull
Bärbel Rosensträter
Bernhard Strootmann
Guido Pott

Vertreter der Gemeinden

Klaus Menke
Marc Schewski
Viktor Hermeler
Hermann Dreising

Vertreter der Sparkassen

Andre Schüller / Osnabrück
Bernd Heinemann / Kreissparkasse Bersenbrück
Frank Finkmann / Kreissparkasse Melle

3. Geschäftsführung

Peter Vahrenkamp, Osnabrück
Susanne Menke, Osnabrück (ab 04.07.2024)

4. Prokuristin

Susanne Menke, Osnabrück

Der Geschäftsführer und die Prokuristin sind alleinvertretungsberechtigt und von den Beschränkungen des § 181 BGB befreit.

E) BETEILIGUNGEN DER GESELLSCHAFT

Die Osnabrücker Landentwicklungs-Gesellschaft mbH unterhält keine Beteiligungen an anderen juristischen Personen.

F) AUSWIRKUNGEN AUF DEN HAUSHALT DER GEMEINDE ANKUM

Direkte Auswirkungen auf den Haushalt der Gemeinde Ankum bestehen lediglich durch mögliche Verlustabdeckungen bei der OLEG mbH. Gemäß § 15 Abs. 2 des Gesellschaftsvertrages wird der Jahresfehlbetrag von der Gruppe der Sparkassen in Höhe von 22 %, maximal 52.000,00 €, übernommen.

Der verbleibende Jahresfehlbetrag wird je zur Hälfte vom Landkreis Osnabrück sowie der Gruppe der Städte, Samtgemeinden und Gemeinden übernommen. Die Nachschusspflicht wird dabei auf jeweils 77.000,00 € begrenzt.

Mit Beschluss vom 15.12.2016 hat der Rat der Samtgemeinde Bersenbrück den Austritt aus der Osnabrücker Land-Entwicklungsgesellschaft mbH erklärt. Da gemäß § 17 des Gesellschaftsvertrages für die Austrittserklärung eine Frist von zwei Jahren besteht, übernimmt die Gemeinde Ankum die vertragliche Vorschussverpflichtung ab dem 01.01.2019. Im Haushaltsplan werden hierzu unter dem Sachkonto 431500 beim Produkt 571.00 (Wirtschaftsförderung) Mittel in Höhe von 1.100 € zur Verfügung gestellt.

In der Gesellschafterversammlung wurden die Mitgliedsgemeinden durch die Samtgemeinde vertreten. Durch den Austritt der Samtgemeinde Bersenbrück zum 31.12.2018 nehmen die Mitgliedsgemeinden an der Gesellschafterversammlung selbst teil.

G) WIRTSCHAFTLICHE DATEN

Weitere Angaben über die Entwicklung des Jahresergebnisses, den Wirtschaftsplan und das Arbeitsprogramm sowie Ausführungen zu den Bilanzen können dem jeweiligen Prüfungsbericht entnommen werden.

Gewinn- und Verlustrechnung (vereinfacht)		
der Osnabrücker Land-Entwicklungsgesellschaft mbH		
des Geschäftsjahres 2024		
	31.12.2024	31.12.2023
	€	€
1. Umsatzerlöse	2.536.312,70	2.938.360,08
2. sonstige betriebliche Erträge	1.066.110,12	829.224,00
3. Aufwendungen für Grundstücke	-2.202.716,45	-2.488.453,68
4. Personalaufwand		
a) Löhne und Gehälter	-400.553,33	-328.813,50
b) Sozialabgaben und Aufwendungen für Altersversorgung	-89.793,75	-74.214,72
5. Abschreibungen auf Sachanlagen	-5.357,87	-10.969,49
6. sonstige betriebliche Aufwendungen	-407.542,49	-295.603,81
Sonstige Zinsen und ähnliche Erträge	0,00	0,80
7. Zinsen und ähnliche Erträge	-1.102.243,67	-824.359,35
8. Steuern vom Einkommen und vom Ertrag	1,00	-0,05
9. Ergebnis nach Steuern	-605.783,74	-254.829,72
10. sonstige Steuern	-131.651,95	-117.164,15
11. Jahresfehlbetrag	-737.435,69	-371.993,87
12. Gewinnvortrag	403.699,97	361.516,65
13. Entnahme aus der Kapitalrücklage	737.435,69	371.993,87
14. Bilanzgewinn	403.699,97	361.516,65

Jahresabschluss zum 31. Dezember 2024
der Osnabrücker Land-Entwicklungsgesellschaft mbH
Geschäftsbilanz (vereinfacht)

Aktiva

	31.12.2024 T€	31.12.2023 T€
Anlagevermögen		
I. Immaterielle Vermögensgegenstände	1,00	1,00
II. Sachanlagen	9.678,00	11.140,00
Umlaufvermögen		
I. Vorräte	48.348.958,65	43.408.704,27
II. Forderungen und sonstige Vermögensgegenstände	855.884,50	1.126.208,34
III. Kassenbestand, Guthaben bei Kreditinstituten und Schecks	11.106.798,74	3.721.332,52
Rechnungsabgrenzungsposten	179.112,65	145.737,21
	60.500.433,54	48.413.123,34

Passiva

	31.12.2024 T€	31.12.2023 T€
Eigenkapital		
I. gezeichnetes Kapital	123.648,00	123.648,00
II. Kapitalrücklage	1.838.443,17	1.303.392,25
III. Bilanzgewinn	403.699,97	361.516,65
Rückstellungen		
sonstige Rückstellungen	295.000,00	237.800,00
Verbindlichkeiten		
1. Verbindlichkeiten ggü. Kreditinstituten	53.575.121,04	42.488.787,29
2. erhaltene Anzahl. auf Bestellungen	298.512,10	88.428,07
3. Verbindl. aus Lieferungen u. Leistungen	47.954,92	218.440,68
4. sonstige Verbindlichkeiten	3.691.692,59	3.318.796,30
Rechnungsabgrenzungsposten	226.361,75	272.314,10
	60.500.433,54	48.413.123,34

2. Genossenschaften

Die Gemeinde Ankum ist weiterhin Mitglied in der nachfolgend genannten Genossenschaft, die auf Grund der geringfügigen Beeinträchtigung des Gemeindehaushaltes jedoch nur kurz erläutert wird.

Vereinigte Volksbank eG Bramgau Osnabrück Wittlage

An der Netter Heide 1
49090 Osnabrück

Mitgliedsnummer: 11061

Die Volksbank Osnabrück eG und die Volksbank Bramgau-Wittlage fusionierten am 25.10.2021 zur „Vereinigten Volksbank eG Bramgau Osnabrück Wittlage“.

Die Gemeinde Ankum trägt zwei Geschäftsanteile der aus der Fusion der Volksbank Osnabrück eG und der Volksbank Bramgau-Wittlage entstandenen „Vereinigten Volksbank eG Bramgau Osnabrück Wittlage“. Der Wert eines Geschäftsanteiles beläuft sich auf 300,00 €. Es ergibt sich eine Gesamtbeteiligung von 600,00 €.

Für das Geschäftsjahr 2024 wurde der Gemeinde eine Dividende in Höhe von 33,14 € netto gewährt. Der Betrag wurde im Haushaltsjahr 2024 beim Produkt 111.51 (Beteiligungen) vereinnahmt.

ÜBERSICHT PRODUKTGRUPPEN

gem. § 1 Abs11 KomHKVO

Produktbereich	Produktgruppe	Produkt	Beschreibung	Teilhaushalt
11	Innere Verwaltung			
	111	Verwaltungssteuerung und -service		
		111.11	Gemeindeorgane	2BE-FBA
		111.40	Zentrale Dienste	2BE-FBA
		111.51	Finanzverwaltung	2BE-FBF
		111.71	Gebäudemanagement	2BE-FBA
		111.72	Grundstücksmanagement	2BE-FBA
28	Kultur und Wissenschaft (Heimat-/Kulturpflege)			
	281	Heimat- und sonstige Kulturpflege		
		281.10	Heimat- und Kulturpflege	2BE-FBA
36	Kinder-, Jugend- und Familienhilfe			
	362	Jugendarbeit		
		362.00	Jugendarbeit	2BE-FBA
	365	Tageseinrichtungen für Kinder		
		365.00	Tageseinrichtungen für Kinder	2BE-FBA
	366	Einrichtungen der Jugendarbeit		
		366.10	Einrichtungen der Jugendarbeit	2BE-FBA
		366.11	Spielplätze	2BE-FBA
41	Gesundheitsdienste			
	411	Krankenhäuser		
		411.00	Krankenhäuser	2BE-FBA
42	Sportförderung			
	421	Förderung des Sports		
		421.10	Sportverwaltung und -förderung	2BE-FBA
	424	Sportstätten und Bäder		
		424.10	Sportstätten	2BE-FBA
51	Räumliche Planung und Entwicklung			
	511	Räumliche Planungs- und Entwicklungsmaßnahmen		
		511.10	Gemeindeentwicklung	2BE-FBA
		511.21	Dorferneuerung	2BE-FBA
52	Bauen und Wohnen			
	521	Bau- und Grundstücksordnung		
		521.00	Bau- und Grundstücksordnung	2BE-FBA
	522	Wohnbauförderung		
		522.20	Wohnbaugebiete	2BE-FBA

53	Ver- und Entsorgung		
	531	Elektrizitätsversorgung	
		531.00	Elektrizitätsversorgung 2BE-FBA
	535	Kombinierte Versorgung	
		535.00	Konzessionsabgabe 2BE-FBF
54	Verkehrsflächen und -anlagen, ÖPNV		
	541	Gemeindestraßen	
		541.10	Gemeindestraßen 2BE-FBA
	545	Straßenreinigung, Straßenbeleuchtung	
		545.10	Straßenreinigung 2BE-FBA
		545.20	Straßenbeleuchtung 2BE-FBA
	547	ÖPNV	
		547.10	ÖPNV 2BE-FBA
55	Natur- und Landschaftspflege		
	551	Öffentliches Grün / Landschaftsbau	
		551.10	Öffentliches Grün / Landschaftsbau 2BE-FBA
	552	Öffentliche Gewässer / Wasserbauliche Anlagen	
		552.10	Gewässerunterhaltung 2BE-FBA
	553	Friedhofs- und Bestattungswesen	
		553.00	Friedhofs- und Bestattungswesen 2BE-FBA
	555	Land- und Forstwirtschaft	
		555.00	Flurbereinigung 2BE-FBA
	561	Umwelt- und Naturschutz	
		561.10	Umwelt- und Naturschutz 2BE-FBA
57	Wirtschaft und Tourismus		
	571	Wirtschaftsförderung	
		571.00	Wirtschaftsförderung 2BE-FBA
	573	Allgemeine Einrichtungen und Unternehmen	
		573.00	Allgemeine Einrichtungen und Unternehmen 2BE-FBA
			(BgA)
		573.40	Märkte 2BE-FBA
	575	Tourismus	
		575.00	Tourismus 2BE-FBA
61	Allgemeine Finanzwirtschaft		
	611	Steuern, allgemeine Zuweisungen, allgemeine Umlagen	
		611.10	Steuern, allgemeine Zuweisungen. 2BE-FBF
			Allgemeine Umlagen
	612	Sonstige allgemeine Finanzwirtschaft	
		612.10	Sonstige allgemeine Finanzwirtschaft 2BE-FBF

ÜBERSICHT BUDGETS

gem. § 1 Abs. 2 Nr. 12 KomHKVO i.V.m. § 4 Abs. 3

KomHKVO

Budget	Code	Beschreibung
2BE-FBA	2BE-111.11	Gemeindeorgane
	2BE-111.40	Zentrale Dienste
	2BE-111.71	Gebäudemanagement
	2BE-111.72	Grundstücksmanagement
	2BE-281.10	Heimat- und Kulturpflege
	2BE-362.00	Jugendarbeit
	2BE-365.00	Tageseinrichtungen für Kinder
	2BE-366.10	Einrichtungen für Jugendarbeit
	2BE-366.11	Spielplätze
	2BE-411.00	Krankenhäuser
	2BE-421.10	Sportverwaltung- und förderung
	2BE-424.10	Sportstätten
	2BE-511.10	Gemeindeentwicklung
	2BE-511.21	Dorferneuerung
	2BE-521.00	Bau- und Grundstücksordnung
	2BE-522.20	Wohnbaugebiete
	2BE-531.00	Elektrizitätsversorgung
	2BE-541.10	Gemeindestraßen
	2BE-545.20	Straßenbeleuchtung
	2BE-547.10	ÖPNV
	2BE-551.10	Öff. Grün- und Landschaftsbau
	2BE-552.10	Gewässerunterhaltung
	2BE-553.00	Friedhofs- und Bestattungswesen
	2BE-555.00	Flurbereinigung
	2BE-561.10	Umwelt- und Naturschutz
	2BE-571.00	Wirtschaftsförderung
	2BE-573.00	Allgem. Einrichtungen u. Unternehmen (BgA)
	2BE-573.40	Märkte
	2BE-575.00	Toursimus
2BE-FBF	2BE-111.51	Finanzverwaltung
	2BE-535.00	Konzessionsabgaben
	2BE-611.10	Steuern, allgemeine Zuweisungen und Umlagen
	2BE-612.10	Sonstige allgemeine Finanzwirtschaft

KONTAKT

Fachbereich Allgemeines

- ▶ Hauptstraße 27
49577 Ankum
- ▶ Tel. (0 54 62) 74 74-0
- ▶ Fax (0 54 36) 74 74-20

Fachbereich Finanzen

- ▶ hellermann@bersenbrueck.de
- ▶ Tel. (0 54 39) 962-165
- ▶ Fax (0 54 39) 962-329