

# Stadt Bersenbrück

*Haushaltsplan*

*für das Haushaltsjahr* **2026**



# Inhaltsverzeichnis

	Beginn bei Seite
Haushaltssatzung	4
Vorbericht und Erläuterungen	6
Gesamthaushalt	55
Teilhaushalt I	
Fachbereich Allgemeines	64
Teilhaushalt 2	
Fachbereich Finanzen	143
Übersicht Stand der Schulden	159
Vermögensübersicht	162
Bilanz 2022	163
Anlagenübersicht 2022	164
Beteiligungsbericht	165
Übersicht über die Produktgruppen	180
Übersicht über die Budgets	183

Wohnbevölkerung:

Volkszählung	(27.05.1970)	5.143 Einw.
Volkszählung	(25.05.1987)	5.607 Einw.
Statistisches Landesamt	(30.06.2022)	8.927 Einw.
Statistisches Landesamt	(30.06.2023)	8.842 Einw.
Statistisches Landesamt	(30.06.2024)	8.883 Einw.
Statistisches Landesamt	(30.06.2025)	8.255 Einw. <i>(Zensus 2022)</i>

Flächengröße des Gemeindegebietes: 4.253 ha

Gemeindestraßen: 168,57 km

# Haushaltssatzung

## der Stadt Bersenbrück für das Haushaltsjahr 2026

Aufgrund des § 112 des Niedersächsischen Kommunalverfassungsgesetzes (NKomVG) hat der Rat der Stadt Bersenbrück in der Sitzung am 12.03.2026 folgende Haushaltssatzung für das Haushaltsjahr 2026 beschlossen:

### § 1

Der Haushaltsplan für das Haushaltsjahr 2026 wird		
1.	im <b>Ergebnishaushalt</b> mit dem jeweiligen Gesamtbetrag	
1.1	der ordentlichen Erträge auf	14.740.800 €
1.2	der ordentlichen Aufwendungen auf	15.058.200 €
	<i>ordentliches Ergebnis</i>	-317.400 €
1.3	der außerordentlichen Erträge auf	640.000 €
1.4	der außerordentlichen Aufwendungen auf	0 €
	<i>außerordentliches Ergebnis</i>	640.000 €
	<i>Gesamtergebnis</i>	322.600 €
2.	im <b>Finanzhaushalt</b> mit dem jeweiligen Gesamtbetrag	
2.1	der Einzahlungen aus laufender Verwaltungstätigkeit	13.742.000 €
2.2	der Auszahlungen aus laufender Verwaltungstätigkeit	14.202.400 €
2.3	der Einzahlungen aus Investitionstätigkeit	1.201.000 €
2.4	der Auszahlungen für Investitionstätigkeit	1.536.500 €
2.5	der Einzahlungen aus Finanzierungstätigkeit	335.500 €
2.6	der Auszahlungen für Finanzierungstätigkeit	962.600 €
festgesetzt.		
<i>Nachrichtlich Gesamtbeträge:</i>		
<i>der Einzahlungen des Finanzhaushaltes</i>		15.278.500 €
<i>der Auszahlungen des Finanzhaushaltes</i>		16.701.500 €
<i>Finanzmittelüberschuss/-defizit 2026</i>		-1.423.000 €

### § 2

Der Gesamtbetrag der vorgesehenen Kreditaufnahmen für Investitionen und Investitionsförderungsmaßnahmen (Kreditermächtigung) wird auf 335.500 € festgesetzt.

### **§ 3**

Der Gesamtbetrag der Verpflichtungsermächtigungen wird auf 990.000 € festgesetzt.

### **§ 4**

Der Höchstbetrag, bis zu dem im Haushaltsjahr 2026 Liquiditätskredite zur rechtzeitigen Leistung von Auszahlungen in Anspruch genommen werden dürfen, wird auf 2.000.000 € festgesetzt.

### **§ 5**

Über- und außerplanmäßige Aufwendungen und Auszahlungen im Sinne des § 117 NKomVG gelten als unerheblich, wenn sie 25.000 € nicht übersteigen.

### **§ 6**

Die Notwendigkeit einer Nachtragshaushaltssatzung im Sinne des § 115 Abs. 2 Nr. 2 NKomVG ist gegeben, wenn sich Mehraufwendungen ergeben, die im Einzelfall 5 v.H. der Gesamtaufwendungen des Ergebnishaushaltes übersteigen. Gleiches gilt für Mehrauszahlungen in Bezug auf die Gesamtauszahlungen des Finanzhaushaltes.

### **§ 7**

Die Wertgrenze für Investitionen von erheblicher Bedeutung im Sinne von § 12 Abs. 1 Satz 1 KomHKVO wird auf 500.000 € festgesetzt.

Bersenbrück, den

Stadt Bersenbrück  
Der Bürgermeister

---

Klütsch

# VORBERICHT und ERLÄUTERUNGEN

gem. § 1 Abs. 2 Nr. 3 KomHKVO i. V. m. § 6 KomHKVO

<b><u>Vergleichswerte</u></b>	
Jahre:	2020 – 2029
WertTyp:	Ist-Werte (falls vorhanden, sonst Plan-Werte)
Vergleichsgruppe:	alle Kommunen
Einwohner:	5.000 - 12.000
Kundenarten:	Mitgliedsgemeinde
Bundesland:	Niedersachsen
Anzahl/Kommunen:	33

## **1. Einführung in den NKR-Haushalt 2026 der Stadt Bersenbrück**

- 1.1 Allgemeine Ausführungen
- 1.2 Aufbau des Haushaltsplans nach dem NKR
- 1.3 Struktur des Haushaltsplans und Bildung der Produkte
- 1.4 Darstellung der Investitionen und Investitionsförderungsmaßnahmen

## **2. Vorbericht**

- 2.1 Entwicklung der wichtigsten Erträge beim Produkt 611.10
- 2.2 Entwicklung der allgemeinen Umlagen (Produkt 611.10)
- 2.3 Entwicklung der weiteren wichtigen Erträge, Aufwendungen, Einzahlungen und Auszahlungen
- 2.4 Entwicklung des Vermögens, der Schulden einschließlich des Liquiditätskredites
- 2.5 Entwicklung des Gesamtergebnisses unter Berücksichtigung der Fehlbetragsabdeckung aus Vorjahren
- 2.6 Finanzierung und Auswirkungen der im Haushaltsplan geplanten größeren Investitionen und Investitionsförderungsmaßnahmen
- 2.7 Strategien zum Schuldenabbau unter Berücksichtigung der demographischen Entwicklung
- 2.8 Priorisierung der Investitionsmaßnahmen
- 2.9 Anpassungsbedarf bei den Einrichtungen der Stadt aufgrund der auch aus der Bevölkerungsstatistik zu schließenden zukünftigen Stadtentwicklung
- 2.10 Ziele der Stadt Bersenbrück

# 1. Einführung in den NKR-Haushalt 2026 der Stadt Bersenbrück

## 1.1 Allgemeine Ausführungen (Kennzahlen und Ziele)

Der Haushaltsplan Stadt Bersenbrück ist nach den Grundsätzen der Doppik (doppelte Buchführung) aufgestellt worden. Der Haushaltsplan und der Vorbericht wurden unter Berücksichtigung der gesetzlichen Grundlagen erstellt.

Der Bericht enthält alle wichtigen Informationen zur Entwicklung der Haushaltswirtschaft und der wesentlichen Strukturdaten.

Zum besseren Verständnis erfolgt die Darstellung auch mittels Grafiken und Tabellen. Um die Entwicklung bzw. Einordnung der erzielten Werte und Kennzahlen besser einschätzen zu können, werden den eigenen Werten teilweise Vergleichswerte anderer Kommunen gegenübergestellt. Diese Vergleichswerte werden durch die Nutzung der Vergleichsdatenbank der IKVS GmbH ermöglicht. **Die statistische Basis der Vergleichsgruppe ist im Kopf des Vorberichtes angegeben.**

Der Bericht soll einen Überblick über die Entwicklung und den Stand der Haushaltswirtschaft geben. Er enthält eine wertende Analyse der finanziellen Lage und ihrer voraussichtlichen Entwicklung und stützt sich dabei auf Kennzahlen und Kennzahlenvergleiche.

Insbesondere werden dargestellt die Entwicklung

- der Erträge aus den wichtigsten Steuerarten,
- der Erträge aus Zuwendungen und allgemeinen Umlagen,
- der Aufwendungen aus allgemeinen Umlagen,
- des Zinsaufwandes,
- des Vermögens und der Schulden,
- des Investitionsvolumens und die finanziellen Auswirkungen dieser Maßnahmen auf die folgenden Jahre,
- des Haushaltsergebnisses,
- in den Bereichen Bevölkerung, Altersstruktur, Wirtschaft und Arbeitsmarkt, um die Politik mittels dieser Schlüsselkennzahlen über Veränderungen wichtiger Zielgruppen zu informieren.

Durch den Umstieg von der kameralen auf die doppische Buchführung hat sich vor allem die Betrachtungsweise des kommunalen Haushaltes geändert. Viel mehr als bisher stehen das Ressourcenaufkommen und der Ressourcenverbrauch und damit die Wirtschaftlichkeit des Handelns im Vordergrund. Um dabei entsprechend des „Neuen

Steuerungsmodells“ das Verwaltungshandeln und politische Entscheidungen nach den erbrachten und zu erbringenden Leistungen zu steuern, sind Ziele festzulegen und zu formulieren, wobei Kennzahlen helfen sollen, die Entwicklung darzustellen, zu analysieren und zu vergleichen.

Mit dem Haushaltsplan für das Jahr 2014 wurden erstmals konkrete Ziele vorgegeben, eine Priorisierung der geplanten Investitionen vorgenommen und die bisherige und künftige Entwicklung anhand von Kennzahlen dargestellt, die mit dem Haushaltsplan 2025 weiterentwickelt bzw. fortgeschrieben werden. Die Erreichung kann durch die Zahlen und Daten der Jahresrechnungen überprüft bzw. mit den entsprechenden Kennzahlen dargestellt werden. Nach Abschluss der Prüfung der ersten doppischen Jahresrechnungen für die Jahre 2010 und 2011 wurden auch die Jahresrechnungen für 2012 bis 2022 mit den entsprechenden Bilanzen erstellt. Sie sind bereits geprüft und daher abschließend. Bei der Jahresrechnung 2023 erfolgen derzeit die Jahresabschlussarbeiten. Eine Prüfung erfolgt voraussichtlich im Laufe des Jahres 2026. Die Zahlen und Daten der Haushaltsjahre 2023 und 2024 können trotz des Vorbehalts möglicher Änderungen als Vergleich und für die Darstellung der Entwicklung der Haushalte herangezogen werden.

## **1.2 Aufbau des Haushaltsplans nach dem NKR**

<u>Finanzrechnung</u>	<u>Bilanz</u>	<u>Ergebnisrechnung</u>
Einzahlungen	Aktiva	Erträge
./.	Vermögen	./.
Auszahlungen	Liquide Mittel	Aufwendungen
-----	Fremdkapital	-----
Liquiditätssaldo		Ergebnissaldo
	Passiva	
	Netto-Position	

Das NKR ist als „Drei-Komponenten-Rechnungswesen“ für Planung, Bewirtschaftung und Jahresabschluss ausgestaltet und gliedert sich in die drei Komponenten:

- Ergebnisrechnung (in der Planung: Ergebnishaushalt)
- Finanzrechnung (in der Planung: Finanzhaushalt)
- Vermögensrechnung = Bilanz.

Der Ergebnishaushalt enthält die Aufwendungen und Erträge. Hier werden das gesamte Ressourcenaufkommen und der gesamte Ressourcenverbrauch aufgezeigt. Erträge und Aufwendungen im kaufmännischen Sinn sind die zentrale Rechnungsgröße. Besonders ins Gewicht fällt der zu veranschlagende Aufwand für die auf die Nutzungsdauer bezogenen Abschreibungen, der den Vermögensverzehr des betrachteten Jahres (z.B. der Straßen, Gebäude oder technischen Anlagen) darstellt.

Die Ergebnisrechnung bzw. der Ergebnishaushalt sind Maßstab für die Frage, ob ein Haushalt ausgeglichen ist bzw. ein Haushaltssicherungskonzept notwendig wird. Im Finanzhaushalt werden alle Ein- und Auszahlungen aus laufender Verwaltungstätigkeit, für Investitionen und Investitionsförderungsmaßnahmen sowie für die Finanzierungstätigkeit nachgewiesen.

Die Bilanz stellt das gesamte Vermögen und die gesamten Verbindlichkeiten zum Stichtag 31.12. dar. Dabei zeigt die Passiv-Seite der Bilanz die Mittelherkunft, die Aktiv-Seite die Mittelverwendung auf. Die Differenz zwischen Vermögen und Schulden wird im NKR als „Nettoposition“ bezeichnet und entspricht ungefähr dem handelsrechtlichen Eigenkapital.

Durch die Bilanz wird auch deutlich, wie hoch die tatsächliche (und nicht nur die „finanzstatistische“) Verschuldung einer Kommune ist, so dass damit auch das volle Ausmaß zukünftiger Belastungen (z.B. durch gebildete Rückstellungen für unterlassene Instandhaltungsmaßnahmen) transparenter wird. Zudem kann die Verschuldung in Relation zum Gesamtvermögen gesetzt werden.

Die Bilanz wird im Rahmen des Jahresabschlusses erstellt und ist nicht Gegenstand der Haushaltsplanung. Gleichwohl können die Zahlen aus den Bilanzen und Jahresrechnungen als Grundlage für die weiteren Planungen herangezogen werden. Mit der Bewertung des gesamten Vermögens und der jährlichen Fortschreibung dieser Werte ergeben sich die Grundlagenzahlen für die Ermittlung der Abschreibungen und der Erträge aus der Auflösung der Sonderposten für alle investiven Maßnahmen bis einschließlich 2024.

Da eine abschließende, verbindliche Bewertung des Sach- und Finanzvermögens erst mit der Beschlussfassung über die einzelnen Jahresrechnungen und die jeweiligen Bilanzen feststeht, wird es aber noch zu Abweichungen gegenüber der jetzigen Haushaltsplanung bei den im Haushaltsplan veranschlagten Abschreibungen und den ihnen gegenüberstehenden Erträgen aus der Auflösung von Sonderposten kommen. Insoweit hat der Haushaltsplan 2026 trotz der vorgenommenen Detailplanung ausdrücklich nur vorläufigen Charakter. Eine Verbindlichkeit wird es dabei erst nach der Erstellung der

weiteren Jahresrechnungen und Bilanzen sowie nach Abschluss der Prüfungen durch das RPA geben.

Da es sich hierbei nicht um zahlungswirksame Aufwendungen und Erträge handelt, wird diese Ungenauigkeit als vertretbar eingestuft.

Bei den ausgewiesenen Jahresergebnissen der Jahre 2023 und 2024 ist zu berücksichtigen, dass diese noch nicht vom RPA geprüft wurden und dass es zumindest noch Änderungen durch Abschlussbuchungen beim Jahresergebnis 2024 geben wird. Ein Vergleich der Planzahlen der Jahre 2025 bis 2029 mit den ausgewiesenen Zahlen des Ergebnishaushaltes des Jahres 2024 ist aber schon möglich.

### **1.3 Struktur des Haushaltsplans und Bildung der Produkte**

Der doppische Haushalt (sh. unter 1.2) ist in einen Ergebnis- und einen Finanzhaushalt (§§ 2, 3 KomHKVO) unterteilt. Gleichzeitig ist der Gesamthaushalt gemäß § 4 Abs. 1 KomHKVO in zwei Teilhaushalte gegliedert: Teilhaushalt I „Fachbereich Allgemeines“ und Teilhaushalt II „Fachbereich Finanzen“. In den Teilhaushalten werden die ihnen zugeordneten Produkte abgebildet. In beiden Teilhaushalten werden der Teil-Ergebnishaushalt und der Teil-Finanzhaushalt dargestellt.

Die mittelfristige Ergebnis- und Finanzplanung für die Haushaltsjahre 2027 bis 2029 wird unmittelbar in den Haushaltsplan einbezogen. Diese mittelfristige Finanzplanung hat aber weiterhin nur vorläufigen Charakter (§ 1 Abs. 3 Nr. 4 KomHKVO); über die verbindlichen Ansätze ist jedes Jahr neu durch den Rat zu entscheiden.

Gemäß § 4 Abs. 7 KomHKVO sollen in jedem Teilhaushalt die wesentlichen Produkte mit den dazugehörenden Leistungen und die zu erreichenden Ziele mit den dazu geplanten Maßnahmen beschrieben sowie Kennzahlen zur Zielerreichung bestimmt werden.

Den zwei Teilhaushalten wurden zur Erstellung des Haushaltsplans gemäß § 4 Abs. 1 S. 2 KomHKVO insgesamt 32 Produkte [§ 59 Nrn. 37 und 39 KomHKVO] zugeordnet, mit denen die Leistungen, die die Stadt Bersenbrück erbringt, sowie deren finanzielle Umsetzung umfassend abgebildet werden sollen.

Im Haushalt 2026 werden alle gebildeten Produkte dargestellt. Die Bildung und Abgrenzung der Produkte orientiert sich an dem landesweit festgelegten Produktrahmen und den dazu ergangenen verbindlichen Zuordnungsvorschriften. Hieraus hat sich auch die numerische Bezeichnung der Produkte ergeben:

Produkt	Produktname	Kostenstelle	Kostenstellenbezeichnung
111.11	Gemeindeorgane	3-111.11.00	Gemeindeorgane - Allgemein
		3-111.11.01	Politische Gremien
		3-111.11.02	Partnerschaftliche Beziehungen
		3-111.11.03	Bürgertreff Bersenbrück
111.40	Zentrale Dienste	3-111.40.00	Zentrale Dienste - Allgemein
		3-111.40.01	Stadtverwaltung - Zentrale Beschaffung
111.51	Finanzverwaltung	3-111.51.00	Finanzverwaltung - Allgemein
		3-111.51.01	Beteiligungen
		3-111.51.04	Kasse
111.71	Gebäudemanagement	3-111.71.00	Gebäudemanagement - Allgemein
		3-111.71.30	Hasestraße 5, Bersenbrück (Altbau)
		3-111.71.31	Hasestraße 5, Bersenbrück (Neubau)
		3-111.71.32	Klosterpforte Bersenbrück
		3-111.71.33	Markt 4-6, Bersenbrück
		3-111.71.34	Ostlandstraße 29/31, Bersenbrück
		3-111.71.35	Bahnhäuschen Ahausen
		3-111.71.36	Heimathaus Feldmühle, Bersenbrück
		3-111.71.37	Bahnhof Bersenbrück
		3-111.71.39	Ankumer Str. 1, Bersenbrück (Mietwohnhaus)
		3-111.71.40	Quakenbrücker Str. 3, Bersenbrück
111.72	Grundstücksmanagement	3-111.72.00	Grundstücksmanagement - Allgemein
		3-111.72.30	Gewerbegebiete, Bersenbrück
281.10	Heimat- und Kulturpflege	3-281.10.00	Heimat- und Kulturpflege - Allgemein
362.00	Jugendarbeit	3-362.00.00	Jugendarbeit - Allgemein
365.00	Tageseinrichtungen für Kinder	3-365.00.00	Tageseinrichtungen - Allgemein
		3-365.00.30	Kita "Astrid-Lindgren", Bersenbrück - Grundstück und Gebäude
		3-365.00.32	Kath. KiTa "Zur Freude", Bersenbrück - Grundstück und Gebäude
		3-365.00.33	Kath. Kindergarten "Arche Noah", Bersenbrück - Grundstück und Gebäude
		3-365.00.34	KiTa "Waldweg", Bersenbrück - Grundstück und Gebäude
		3-365.00.35	Kita "An der Hase", Bersenbrück- Grundstück und Gebäude
		3-365.00.36	Kita Kinderzentrum Bersenbrück
366.10	Einrichtungen der Jugendarbeit	3-366.10.30	Jugendzentrum "JUB", Bersenbrück
		3-366.10.31	Jugendzentrum "JUB", Bersenbrück - Grundstück und Gebäude
366.11	Spielplätze	3-366.11.00	Spielplätze - Allgemein
421.10	Sportverwaltung und -förderung	3-421.10.00	Sportverwaltung und -förderung
424.10	Sportstätten	3-424.10.00	Sportstätten - Allgemein
		3-424.10.30	Hemkestadion Bersenbrück
511.10	Gemeindeentwicklung	3-511.10.00	Gemeindeentwicklung - Allgemein
511.20	Städtebauliche Sanierung	3-511.20.00	Städtebauliche Sanierung - Allgemein
		3-511.20.02	Städtebauliche Sanierung Erweiterungsgeb.

521.00	Bau- und Grundstücksordnung	3-521.00.00	Bau- und Grundstücksordnung
522.20	Wohnbaugebiete	3-522.20.30	Wohnbaugebiete - Allgemein
		3-522.20.37	BG "Woltruper-Wiesen" (III. BA)
		3-522.20.38	BG "Woltruper-Wiesen" (IV. BA)
		3-522.20.39	BG "Woltruper-Wiesen" (V. BA)
531.00	Elektrizitätsversorgung	3-531.00.10	Erneuerbare Energien
535.00	Konzessionsabgaben	3-535.00.00	Konzessionsabgaben
541.10	Gemeindestraßen	3-541.10.00	Gemeindestraßen
		3-541.10.01	Erneuerung und Unterhaltung von Brücken
545.20	Straßenbeleuchtung	3-545.20.00	Straßenbeleuchtung - Allgemein
547.10	ÖPNV	3-547.10.00	ÖPNV - Allgemein
		3-547.10.01	Ankum-Bersenbrücker-Eisenbahn GmbH
		3-547.10.31	ÖPNV-Anlage Freibad
551.10	Öffentl. Grün- und Landschaftsbau	3-551.10.00	Öffentl. Grün- und Landschaftsbau
552.10	Gewässerunterhaltung	3-552.10.00	Gewässerunterhaltung
553.00	Friedhofs- und Bestattungswesen	3-553.00.00	Friedhofswesen
555.00	Flurbereinigung	3-555.00.21	Flurbereinigung - Ankum Nord
561.10	Umwelt- und Naturschutz	3-561.10.00	Umwelt- und Naturschutz
571.00	Wirtschaftsförderung	3-571.00.00	Wirtschaftsförderung - Allgemein
	Allgem. Einrichtungen u.		
573.00	Unternehmen (BgA)	3-573.00.03	Wohnmobilstellplatz
573.40	Märkte	3-573.40.00	Marktwesen - Allgemein
		3-573.40.01	Kirmes
		3-573.40.30	Kartoffel-/Krempelmarkt Bersenbrück
575.00	Tourismus	3-575.00.00	Tourismus - Allgemein
611.10	Steuern, allgem. Zuw., allgem. Uml.	3-611.10.00	Steuern, allgem. Zuw., allgem. Uml. - Allgemein
612.10	Sonstige allgem. Finanzwirtschaft	3-612.10.00	Sonstige allgem. Finanzwirtschaft

## **1.4 Darstellung der Investitionen und Investitionsförderungsmaßnahmen**

Die Investitionen und Investitionsförderungsmaßnahmen des Jahres 2026 werden als investive Projekte einzeln im Haushaltsplan abgebildet.

Die investiven Einzahlungen aus Zuweisungen und Zuschüssen werden direkt dem jeweils dazugehörenden investiven Projekt zugeordnet.

Über die Abschreibungen bzw. die Auflösungserträge aus Sonderposten fließen die investiven Projekte in Abhängigkeit ihrer Nutzungsdauer anteilig in den Ergebnishaushalt ein.

Die größeren Investitionen und Investitionsförderungsmaßnahmen mit den jeweiligen Einzahlungen aus Zuweisungen und Zuschüssen sind unter Punkt 2.6 im Vorbericht erläutert.

## **2. Vorbericht**

Der Ergebnishaushalt der Stadt Bersenbrück hat im Haushaltsjahr 2026 ein Gesamtvolumen von 14.740.800 € an ordentlichen Erträgen und 15.058.200 € an ordentlichen Aufwendungen. Daraus ergibt sich ein Fehlbetrag im ordentlichen Ergebnishaushalt in Höhe von -317.400 €. Im außerordentlichen Ergebnishaushalt werden außerordentliche Erträge in Höhe von 640.000 € veranschlagt. Außerordentliche Aufwendungen liegen nicht vor. Somit beträgt der Überschuss im Gesamtergebnishaushalt 322.600 €.

Nachdem das Haushaltsjahr 2021 mit einem Überschuss i.H.v. 1.291.048,20 € abgeschlossen werden konnte, weist auch das Jahresergebnis 2022 einen Gesamtüberschuss von 817.073,51 € aus. Das vorläufige Jahresergebnis 2023 weist einen Gesamtüberschuss von 1.822.379,64 € aus. Die Prüfung des Jahres 2023 durch das RPA erfolgt im Laufe des Jahres 2026.

Für das Jahr 2024 stehen noch teilweise noch Jahresabschlussbuchungen aus, weshalb die im Haushaltplan ausgewiesenen Beträge nur als vorläufig anzusehen sind.

Im Jahr 2026 wird zwar mit einem negativen ordentlichen Ergebnis gerechnet, jedoch kann dieses mit dem geplanten außerordentlichen Ergebnis verrechnet werden, sodass das Jahr voraussichtlich mit einem positiven Jahresergebnis abschließen wird.

In der mittelfristigen Planung wird zwar in 2027 mit einem negativen ordentlichen Ergebnis gerechnet. Dieses kann jedoch mit den Überschüssen aus Vorjahren fiktiv ausgeglichen werden. In den Jahren 2028 und 2029 wird mit positiven ordentlichen Ergebnissen gerechnet. Somit stellt sich der Planungszeitraum bis 2029 insgesamt ausgeglichen dar.

Unter Berücksichtigung der jeweils gebuchten bzw. geplanten Abschreibungen und Sonderpostenaufösungen stellt sich die Entwicklung der Jahresergebnisse für die Jahre 2020 bis 2024 insgesamt wie folgt dar:

	2020	2021	2022	2023	2024
ordentl. Ertrag	12.227.895 €	12.601.593 €	13.686.784 €	14.309.286 €	15.536.284 €
ordentl. Aufwand	11.893.708 €	11.310.543 €	12.824.697 €	12.534.183 €	14.554.880 €
ordentl. Ergebnis	334.186 €	1.291.050 €	862.088 €	1.775.103 €	981.405 €
außerord. Ertrag	2.636 €	0 €	0 €	47.277 €	0 €
außerord. Aufwand	2 €	2 €	45.014 €	0 €	0 €
außerord. Ergebnis	2.634 €	-2 €	-45.014 €	47.277 €	0 €
<b>Jahresergebnis</b>	<b>336.821 €</b>	<b>1.291.048 €</b>	<b>817.074 €</b>	<b>1.822.380 €</b>	<b>981.405 €</b>

Im Planungszeitraum des Haushaltsplanes für 2026 wird mit der folgenden Entwicklung der Jahresergebnisse gerechnet:

	2025	2026	2027	2028	2029
ordentl. Ertrag	13.808.900 €	14.740.800 €	15.099.400 €	15.490.500 €	15.896.800 €
ordentl. Aufwand	14.486.800 €	15.058.200 €	15.529.600 €	15.478.100 €	15.873.700 €
ordentl. Ergebnis	-677.900 €	-317.400 €	-430.200 €	12.400 €	23.100 €
außerord. Ertrag	170.000 €	640.000 €	0 €	0 €	0 €
außerord. Aufwand	0 €	0 €	0 €	0 €	0 €
außerord. Ergebnis	170.000 €	640.000 €	0 €	0 €	0 €
<b>Jahresergebnis</b>	<b>-507.900 €</b>	<b>322.600 €</b>	<b>-430.200 €</b>	<b>12.400 €</b>	<b>23.100 €</b>

Auch wenn die Buchungen der Jahre 2024 und 2025 noch nicht endgültig abgeschlossen sind, wird hier nach aktuellen Hochrechnungen mit positiven Ergebnissen gerechnet, sodass sich die Überschussrücklage weiter erhöhen wird. Aus den Ergebnissen ist ersichtlich, dass eine gute Entwicklung im Ergebnishaushalt und auch ein positiver Rücklagenbestand in dem dargestellten Zeitraum festzustellen ist.

Zwar wird bei der Haushaltsplanung 2026 von einem ordentlichen Fehlbetrag ausgegangen, jedoch kann dieser mit den geplanten Grundstücksveräußerungen ausgeglichen werden. In der mittelfristigen Planung wird zwar mit einem negativen Ergebnis in 2027 gerechnet, jedoch sind in den Jahren 2028 und 2029 wieder positive Jahresergebnisse zu erwarten.

Der Finanzhaushalt der Stadt Bersenbrück hat im Haushaltsjahr 2026 ein Gesamtvolumen von 15.278.500 € an Einzahlungen und 16.701.500 € an Auszahlungen.

Davon:

**1. Laufende Verwaltungstätigkeit**

Einzahlungen	13.742.000 €
Auszahlungen	14.202.400 €
Finanzmitteldefizit aus lauf. Verwaltungstätigkeit	-460.400 €

**2. Investitionstätigkeit**

Einzahlungen	1.201.000 €
Auszahlungen	1.536.500 €
Finanzmitteldefizit aus Investitionstätigkeit	-335.500 €

**3. Finanzierungstätigkeit**

Einzahlungen	335.500 €
Auszahlungen	962.600 €
Finanzmitteldefizit aus Finanzierungstätigkeit	-627.100 €

**4. Gesamtvolumen des Finanzhaushaltes**

Einzahlungen	15.278.500 €
Auszahlungen	16.701.500 €
Finanzmitteldefizit 2026	-1.423.000 €

Die Ein- und Auszahlungen aus laufender Verwaltungstätigkeit weisen einen Defizit in Höhe von -460.400 € aus, so dass die Tilgungsleistungen nicht aus dem laufenden Betrieb finanziert werden können.

Für die Haushaltsplanung 2020 und 2022 wurden Einzahlungen aus Grundstücksverkäufen veranschlagt, die jedoch noch nicht erzielt wurden. Diese Einzahlungen werden in der mittelfristigen Planung erwartet. Die entsprechenden Mittel in Höhe von rd. 2,5 Mio. € können zwar nicht erneut veranschlagt werden, tragen aber dennoch zur Verbesserung der Liquidität bei.

Das sich aus den Ein- und Auszahlungen für Investitionstätigkeit ergebende Defizit stellt den Kreditbedarf im Jahr 2026 dar. Der Kreditbedarf beläuft sich demnach auf 335.500 €.

Bei den Ein- und Auszahlungen aus Finanzierungstätigkeit handelt es sich um die geplante Darlehensaufnahme (335.500 €) und die geplanten Tilgungen (962.600 €). Somit beträgt die Nettoentschuldung 627.100 €.

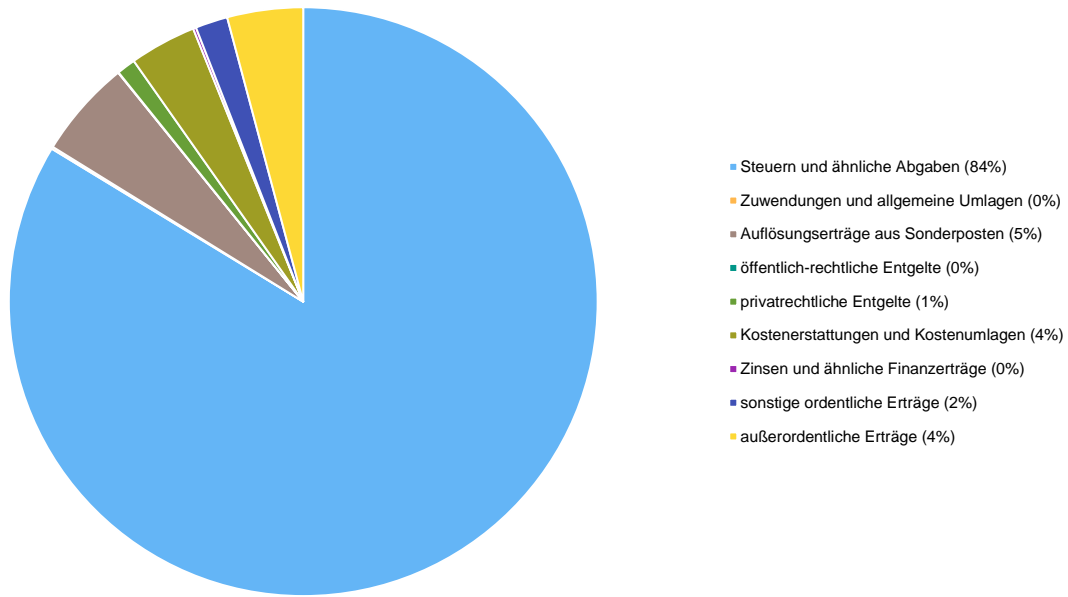
Nach den derzeitigen Planungen soll sich die Kassenlage in 2026 verschlechtern, jedoch wird mit den zuvor erwähnten, bereits in 2020 und 2022 geplanten Grundstücksveräußerungen gerechnet. Der genaue Zeitpunkt ist jedoch schwer festzumachen. Zudem wurde das in 2025 eingeplante Darlehen noch nicht aufgenommen. Aufgrund der zahlreichen investiven Maßnahmen ist eine weitere größere Kreditaufnahme unvermeidbar. Das Ziel, die Stadt zu entschulden, wird weiterhin verfolgt.

## **2.1 Entwicklung der wichtigsten Erträge**

Aus den folgenden Übersichten ist die Zusammensetzung nach Ertragsarten ersichtlich.

	Ist 2024	Plan 2025	Plan 2026	Plan 2027	Plan 2028	Plan 2029
Steuern und ähnliche Abgaben	13.637.827	12.170.000	12.873.000	13.324.900	13.762.900	14.178.700
Zuwendungen und allgemeine Umlagen	46.372	29.200	17.900	17.800	11.900	--
Auflösungserträge aus Sonderposten	855.364	840.300	826.000	842.500	837.300	846.300
öffentlich-rechtliche Entgelte	6.070	4.000	4.000	4.000	4.000	4.000
privatrechtliche Entgelte	174.237	158.200	158.300	159.100	159.100	159.100
Kostenerstattungen und Kostenumlagen	398.915	298.000	563.400	452.900	417.100	410.500
Zinsen und ähnliche Finanzerträge	104.978	25.200	25.200	25.200	25.200	25.200
sonstige ordentliche Erträge	312.521	284.000	273.000	273.000	273.000	273.000
<b>Ordentliche Erträge</b>	<b>15.536.284</b>	<b>13.808.900</b>	<b>14.740.800</b>	<b>15.099.400</b>	<b>15.490.500</b>	<b>15.896.800</b>
außerordentliche Erträge	--	170.000	640.000	--	--	--
<b>Summe der Erträge</b>	<b>15.536.284</b>	<b>13.978.900</b>	<b>15.380.800</b>	<b>15.099.400</b>	<b>15.490.500</b>	<b>15.896.800</b>

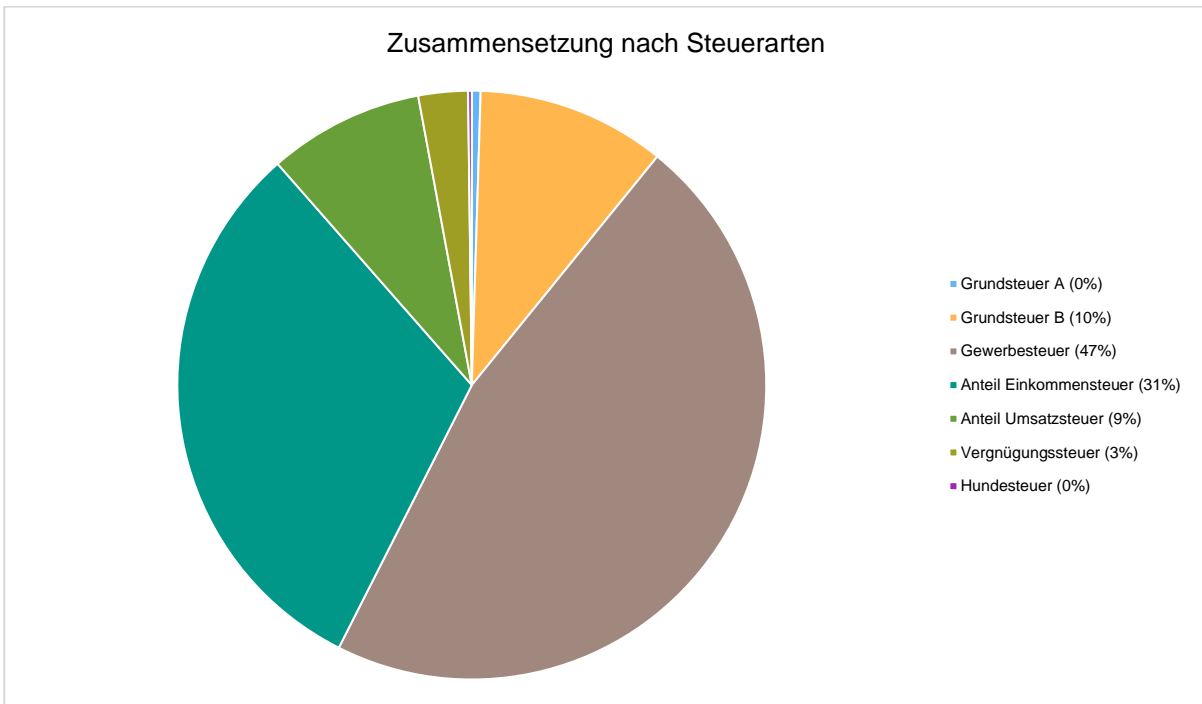
Zusammensetzung nach Ertragsarten



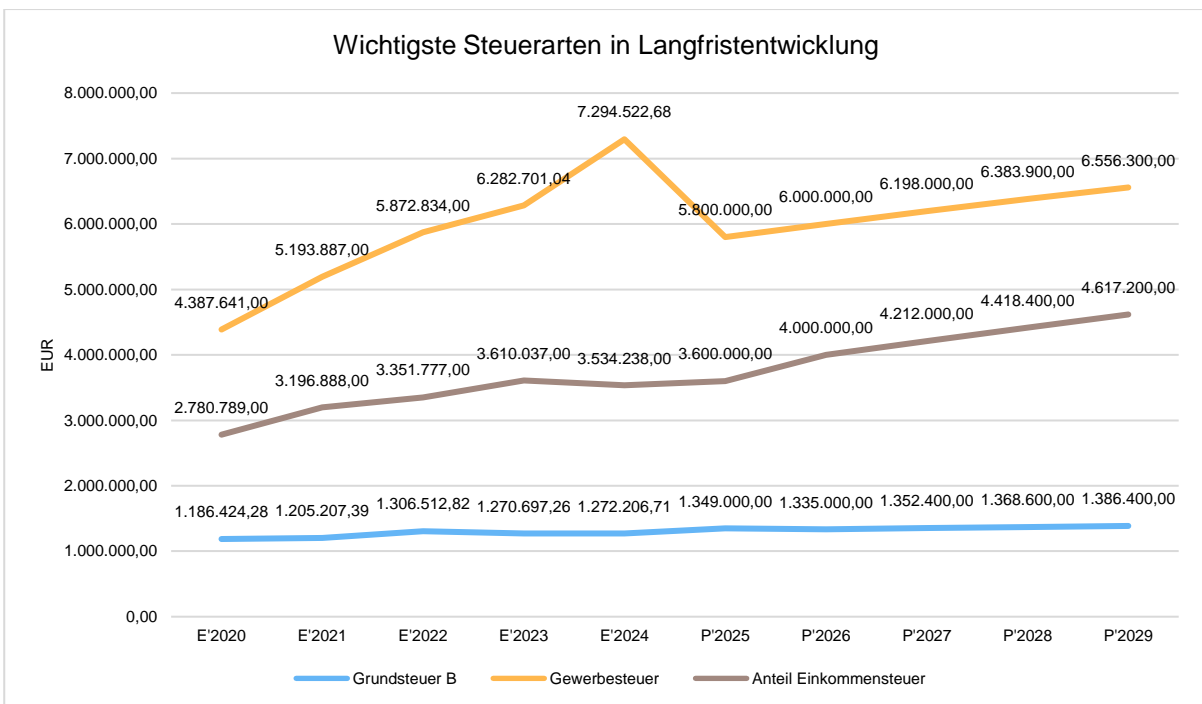
Anhand der Grafik ist deutlich zu erkennen, dass die Steuern den überwiegenden Anteil des Gesamtertrags ausmachen. Daher werden diese zunächst näher betrachtet:

Jahr	Grundsteuer A	Grundsteuer B	Gewerbesteuer	Einkommensteueranteil	Umsatzsteueranteil	Vergnügungssteuer
2016	102.402 €	1.012.621 €	5.861.280 €	2.380.834 €	472.464 €	135.357 €
2017	113.067 €	1.122.808 €	5.302.867 €	2.538.700 €	587.643 €	202.285 €
2018	108.993 €	1.227.449 €	4.982.393 €	2.809.440 €	825.361 €	276.978 €
2019	106.327 €	1.183.438 €	4.679.478 €	2.942.758 €	914.027 €	281.604 €
2020	118.052 €	1.186.424 €	4.387.641 €	2.780.789 €	982.948 €	263.640 €
2021	120.287 €	1.205.207 €	5.193.887 €	3.196.888 €	1.064.187 €	233.492 €
2022	107.506 €	1.306.513 €	5.872.834 €	3.351.777 €	950.390 €	395.401 €
2023	110.004 €	1.270.697 €	6.282.701 €	3.610.037 €	965.634 €	333.547 €
2024	110.361 €	1.272.207 €	7.294.523 €	3.534.238 €	10.006.808 €	393.519 €
2025	62.000 €	1.349.000 €	5.800.000 €	3.600.000 €	1.000.000 €	330.000 €
2026	62.000 €	1.335.000 €	6.000.000 €	4.000.000 €	1.100.000 €	350.000 €
2027	62.000 €	1.352.400 €	6.198.000 €	4.212.000 €	1.124.200 €	350.000 €
2028	62.000 €	1.368.600 €	6.383.900 €	4.418.400 €	1.153.400 €	350.000 €
2029	62.000 €	1.386.400 €	6.556.300 €	4.617.200 €	1.179.900 €	350.000 €

Aus der folgenden Grafik ist die Zusammensetzung des Steueraufkommens ersichtlich:



Die nachfolgende Grafik zeigt die ertragsstärksten Steuerarten in der langfristigen Entwicklung:



## **Grundsteuern A und B**

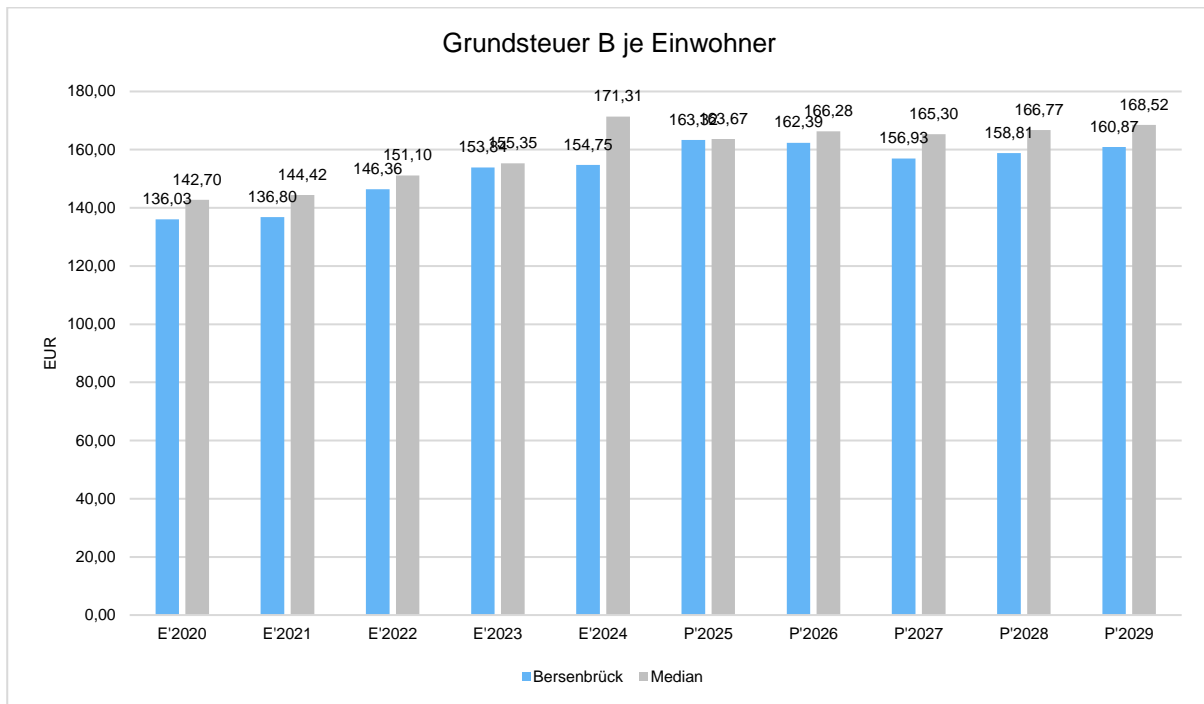
Zum 01.01.2025 hat die Grundsteuerreform zu Änderungen in den Gemeinden geführt. Die Reform hat die Festsetzung neuer Hebesätze bei den Grundsteuern A und B erforderlich gemacht. Bis zum 31.12.2024 waren die Hebesätze Bestandteil der Haushaltssatzung. Anlässlich der Grundsteuerreform werden die Hebesätze seit dem 01.01.2025 in einer gesonderten Hebesatz-Satzung beschlossen.

Die Grundsteuer A (land- und forstwirtschaftlich genutzte Flächen) weist das geringste Aufkommen bei den Realsteuern aus. Hier wird in den nächsten Jahren mit gleichbleibenden Erträgen geplant, da bei den Orientierungsdaten des Innenministeriums (MI) hier keine Steigerung prognostiziert wird. Es wird mit einem gleichbleibenden Hebesatz von 380 v.H. gerechnet.

Durch die Reform wurde der Hebesatz der Grundsteuer B von 380 v.H. zum 01.01.2025 auf 340 v.H. gesenkt. Dadurch wurde das Planaufkommen in 2025 etwas unterschritten, weshalb der Ansatz für das Jahr 2026 anhand der aktuellen Sollstellungen (Januar 2026) angepasst wurde.

In der mittelfristigen Planung wird, bedingt durch den Verkauf von Baugrundstücken und der damit verbundenen Bewertung der neuen Objekte, mit einer leichten Steigerung der Grundsteuer B gerechnet. Für die Folgejahre wurden hier die Orientierungsdaten des MI für den mittelfristigen Planungszeitraum zugrunde gelegt.

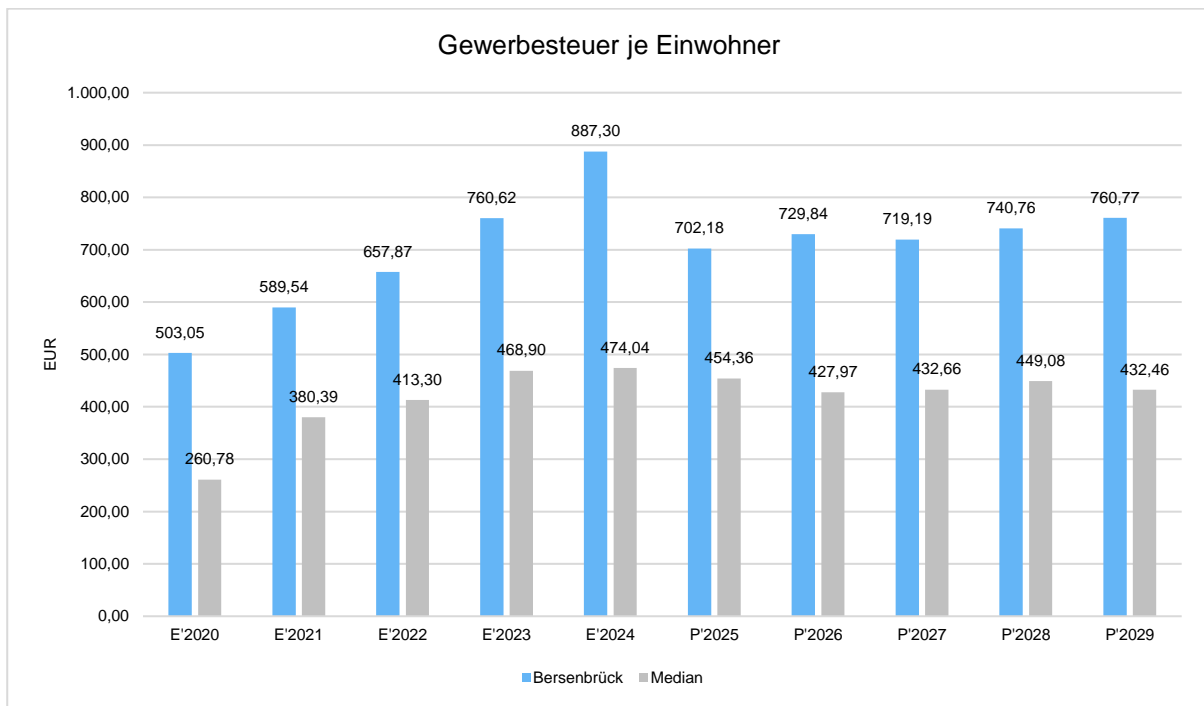
Nachfolgend wird das Steueraufkommen in Relation zur Einwohnerzahl abgebildet:



## Gewerbesteuer

Die Gewerbesteuer ist nach wie vor ein sehr wichtiger Baustein der Gemeindefinanzierung. Je nach gesamtwirtschaftlicher Entwicklung unterliegt sie jedoch starken Schwankungen und ist deshalb nur schwer planbar. Im Jahr 2020 hat sich die Gewerbesteuer trotz der Corona-Pandemie noch gut entwickelt. Durch die Ausgleichszahlung des Landes ist die negative Auswirkung der Pandemie zusätzlich abgefedert worden. Auch das Gewerbesteueraufkommen der Haushaltsjahre 2021 und 2022 hat sich gut entwickelt und liegt bei rd. 5,2 Mio. € und 5,8 Mio. €. Das Jahr 2023 weist ein Ergebnis in Höhe von 6,3 Mio. € aus. Die Jahre 2024 und 2025 liegen nach vorläufigen Ergebnissen über den jeweiligen Ansätzen von 5,5 Mio. € und 5,8 Mio. €. Aus diesem Grund wurde für die Haushaltsplanung 2026 der Ansatz mit 6.000.000 € veranschlagt. Dieser orientiert sich zudem an den aktuellen Sollstellungen für das Jahr 2026 und an den Ergebnissen der Vorjahre. Für den Finanzplanungszeitraum 2027 bis 2029 wird eine relativ stabile konjunkturelle Wirtschaftslage angenommen und eine prognostizierte Steigerung um jährlich zwischen rd. 3,3 und 2,7 Prozent berücksichtigt. (Steigerungsraten entnommen aus den „Orientierungsdaten für den Planungszeitraum 2025 – 2029“ lt. Bekanntmachung des Nds. Ministeriums für Inneres und Sport).

Das Gewerbesteueraufkommen in Relation zur Einwohnerzahl stellt sich wie folgt dar:



### Gemeindeanteil an der Einkommen- und an der Umsatzsteuer

Bei den Anteilen der Stadt am Einkommensteuer- und am Umsatzsteueraufkommen konnten seit Jahren stetig steigende Erträge eingeplant und auch tatsächlich verbucht werden. Während der Anteil an der Umsatzsteuer wenig konjunkturell anfällig ist, ist beim Anteil an der Einkommensteuer im Jahr 2020 aufgrund der Pandemie ein Rückgang zu verzeichnen. Seit dem Jahr 2021 weist der Anteil an der Einkommenssteuer wieder eine steigende Tendenz auf.

Die Ansätze für die Jahre 2026 bis 2029 wurden aufgrund der tatsächlichen Erträge der Vorjahre und unter Berücksichtigung der aktuellen Steuerschätzung anhand der Orientierungsdaten des Landes gebildet. Diese beiden Anteile an den Gemeinschaftssteuern stellen ebenfalls einen wichtigen Baustein der Gemeindefinanzierung dar. Sie sind allerdings nicht unmittelbar über Hebesätze durch die Kommune beeinflussbar.

## **Vergnügungssteuer**

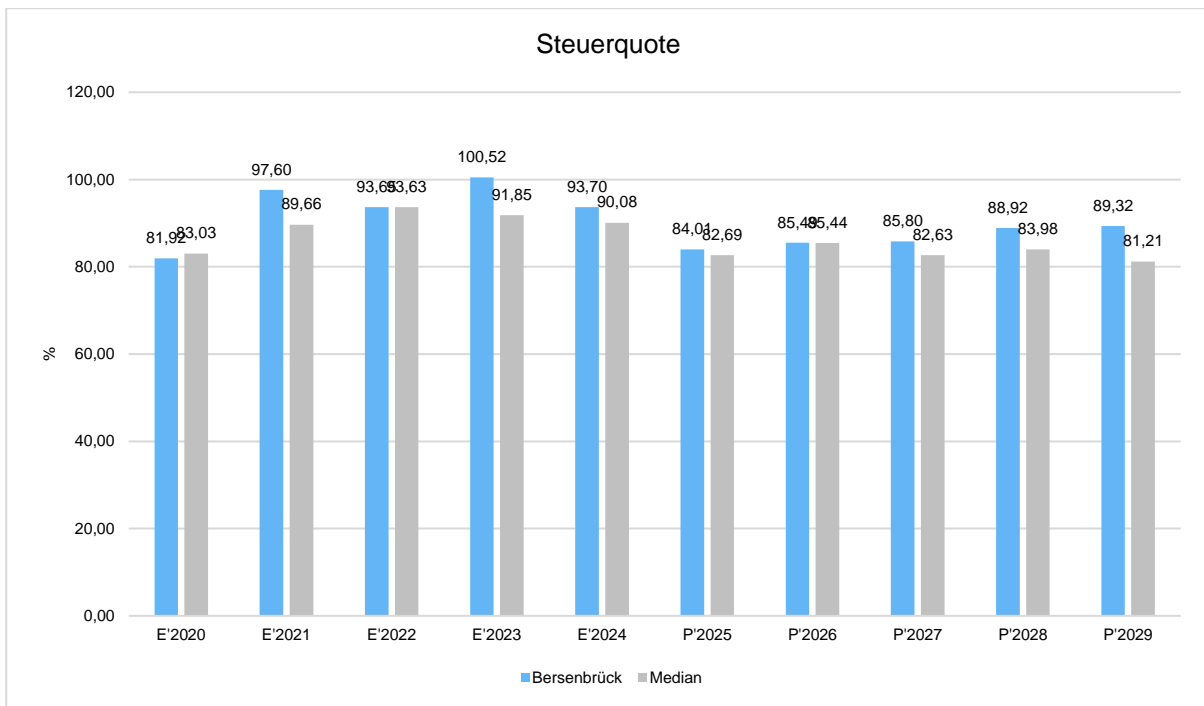
Die Vergnügungssteuer hat zwei wichtige Funktionen. Zum einen hat sie den Charakter einer sog. "Abschreckungssteuer", um z.B. Unternehmungen des Glücks- und Geldspiels zu beschränken. Zum anderen kommt ihr aber auch eine fiskalische Bedeutung zu. Die Erträge bestimmt die Stadt über die örtliche Satzung, in der die Besteuerungsgrundlagen für Geld- und Glückspielautomaten u.a. festgelegt sind.

Unabhängig von der Erhöhung des Steuersatzes in der Vergangenheit ist in den Jahren 2020 und 2021 ein größerer Effekt aufgrund der verordneten Schließungen infolge der Corona-Pandemie eingetreten, wodurch in den Spielhallen über mehrere Wochen keine Einnahmen erzielt werden konnten. Im Haushaltsjahr 2022 beliefen sich die Einnahmen aus Vergnügungssteuer auf rd. 395 T€, im Jahr 2023 auf 334 T€, im Jahr 2024 auf 393 T€ und im Jahr 2025 auf 409 T€. Für das Haushaltsjahr 2026 wurde ein Betrag in Höhe von 350 T€ angesetzt.

## **Steuerquote**

Die Steuerquote nach dem niedersächsischen Neuen Kommunalen Rechnungswesen bildet den prozentualen Anteil der Erträge aus Steuern und steuerähnlichen Abgaben an den ordentlichen Aufwendungen ab. Sie bringt zum Ausdruck, inwieweit die Kommune ihre ordentlichen Aufwendungen aus eigenem Steueraufkommen decken kann.

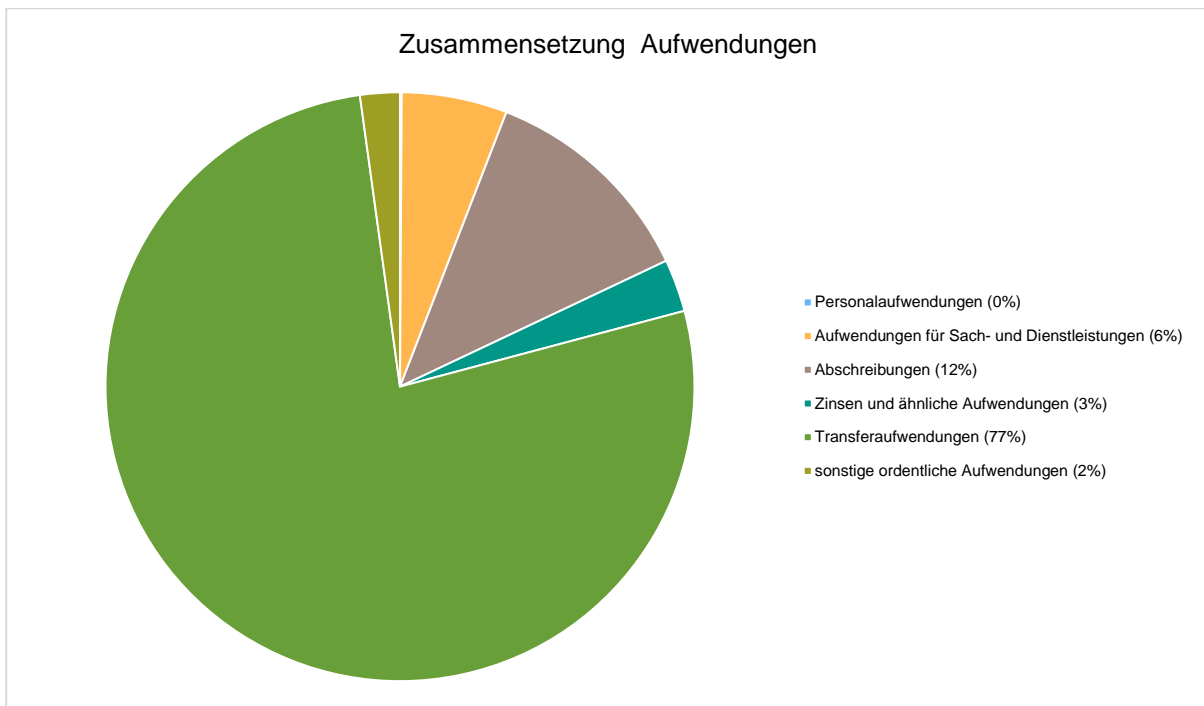
Aus der Grafik ist der Einbruch der Steuerquote im Jahr 2020 aufgrund der Pandemie ersichtlich. In den Jahren 2021 bis 2024 ist das gute Steueraufkommen der drei Jahre anhand der Quote zu erkennen. Für die Zukunft wird zunächst mit einer positiven Entwicklung gerechnet. Darüber hinaus ist erkennbar, dass die Steuerquote der Stadt kontinuierlich über dem Mittelwert der vergleichbaren Kommunen liegt (Vergleich von 33 (Mitglieds-) Gemeinden in Niedersachsen mit einer Einwohnerzahl zwischen 5.000 und 12.000).



## **2.2 Entwicklung der allgemeinen Umlagen (Produkt 611.10)**

Aus den folgenden Übersichten ist die Zusammensetzung nach Aufwandsarten ersichtlich.

	Ist 2024	Plan 2025	Plan 2026	Plan 2027	Plan 2028	Plan 2029
Personalaufwendungen	11.844	13.300	14.000	14.000	14.000	14.000
Aufwendungen für Sach- und Dienstleistungen	758.327	982.000	872.400	756.500	700.100	700.100
Abschreibungen	1.658.153	1.784.800	1.819.500	1.815.400	1.812.400	1.772.200
Zinsen und ähnliche Aufwendungen	370.765	441.000	434.300	451.900	497.400	528.300
Transferaufwendungen	11.504.839	10.798.000	11.589.900	12.116.800	12.125.200	12.530.700
sonstige ordentliche Aufwendungen	250.953	467.700	328.100	375.000	329.000	328.400
<b>Summe ordentliche Aufwendungen</b>	<b>14.554.880</b>	<b>14.486.800</b>	<b>15.058.200</b>	<b>15.529.600</b>	<b>15.478.100</b>	<b>15.873.700</b>
<b>Aufwendungen Gesamt</b>	<b>14.554.880</b>	<b>14.486.800</b>	<b>15.058.200</b>	<b>15.529.600</b>	<b>15.478.100</b>	<b>15.873.700</b>



Hier wird deutlich sichtbar, dass der überwiegende Anteil der Aufwendungen im Bereich der Transferaufwendungen liegt. Unter dem Begriff Transferaufwendungen werden alle Aufwendungen zusammengefasst, die ohne Gegenleistung an Dritte geleistet werden. Neben den allgemeinen Umlagen fallen hierunter auch die Zuweisungen und Zuschüsse für sog. laufende Aufwendungen, die jedoch für die Stadt Bersenbrück lediglich einen sehr geringen Teil ausmachen.

Die Entwicklung der Umlagen wird nachfolgend dargestellt:

Jahr	Gewerbsteuerumlage	Kreisumlage	Samtgemeindeumlage
2016	1.020.743 €	3.552.331 €	4.081.403 €
2017	949.541 €	3.659.336 €	4.204.342 €
2018	823.091 €	3.531.364 €	4.057.312 €
2019	777.222 €	3.570.306 €	4.381.740 €
2020	393.083 €	3.792.792 €	4.654.790 €
2021	470.637 €	3.716.833 €	4.561.568 €
2022	514.687 €	4.406.038 €	5.283.260 €
2023	586.586 €	4.552.215 €	5.462.656 €
2024	594.839 €	4.626.495 €	5.551.794 €
2025	513.900 €	4.917.600 €	5.901.100 €
2026	531.700 €	5.420.300 €	6.504.400 €
2027	549.200 €	5.154.800 €	5.922.500 €
2028	566.600 €	5.345.300 €	6.141.400 €
2029	581.900 €	5.531.700 €	6.355.500 €

Der Hebesatz der Gewerbsteuerumlage beträgt für das Jahr 2026 35 v.H. (bis 2019: 68 v.H.) des Gewerbsteuermessbetrages. Entsprechend des prognostizierten Gewerbesteueraufkommens ist mit einer Gewerbsteuerumlage in Höhe von 531.700 € zu rechnen.

Durch die Senkung des Hebesatzes für die Gewerbsteuerumlage seit 2020 werden die Gemeinden zwar entlastet, gleichzeitig erfolgte aber eine Anhebung des Berechnungssatzes der Kreis- und Samtgemeindeumlagen für den Anteil der Gewerbsteuer von 82 % auf 91 %, wodurch die geminderte Gewerbsteuerumlage vollständig aufgezehrt wird.

Die Steuerkraftmesszahl 2026 (Zeitraum 01.10.2024 bis 30.09.2025) der Stadt Bersenbrück ist gestiegen von 11.087.858 auf 12.045.067 bzw. um rd. 8,6 %. Als Grundlage für die Samtgemeinde- und Kreisumlage wird die Steuerkraftmesszahl herangezogen und mit dem jeweiligen Hebesatz multipliziert. Die Samtgemeindeumlage wird mit 54 v.H. und die Kreisumlage mit 45 v.H. berechnet. Bei der Planung wurde eine Erhöhung der Kreisumlage in 2027 auf 47 v.H. angenommen.

Die Umlagen steigen, auch ohne Anpassung der Umlagehebesätze, durch die vom Land vorgegebenen Nivellierungssätze stetig an, was zu immer geringer werdenden Nettoerträgen bei den Realsteuern führt.

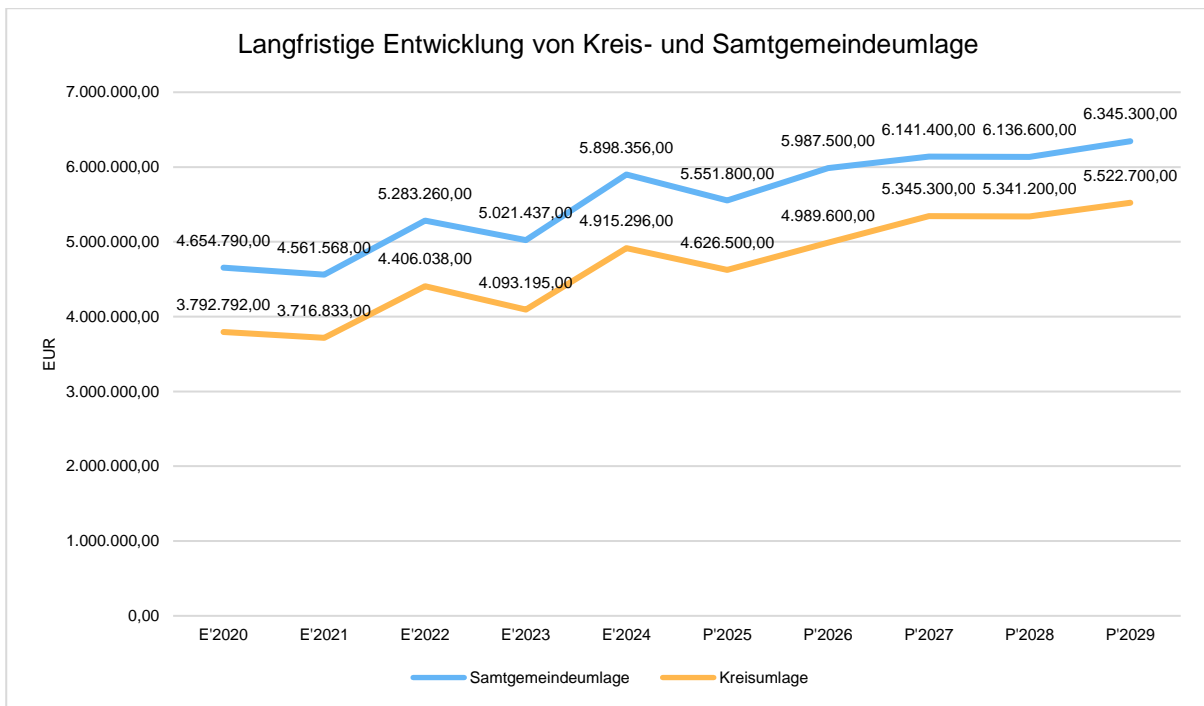
Durch die neuen Vorschriften der KomHKVO zur Berechnung der Rückstellungen für den Finanzausgleich (Samtgemeinde- und Kreisumlage), ist eine 100%ige periodengerechte Zuordnung der Umlagen, wie sie bisher bei der Stadt Bersenbrück geplant und in den Jahresabschlüssen gebucht wurde, nicht mehr zulässig. Jedoch sind gem. § 45 Abs. 2 S. 2 KomHKVO Rückstellungen für die Umlagen weiterhin möglich. Diese werden auf Grundlage von Steuermehreinzahlungen des Berechnungszeitraumes im Vergleich zu den Werten des vorangegangenen Berechnungszeitraumes und des Umlagesatzes berechnet.

Die so gebildeten Rückstellungen werden im Folgejahr aufwandsmindernd aufgelöst und können daher entsprechend geplant werden. Hierfür wurden 2023 neue Sachkonten eingerichtet, um diese besser darstellen zu können. Durch die Bildung und Auflösung der jeweiligen Rückstellungen können extreme Ergebnisschwankungen gemildert werden, da höhere Umlagen, die aufgrund von steigenden Steuererträgen in den Folgejahren zu zahlen sind, schon eingeplant werden können. Sie wirken sich jedoch ausschließlich auf den Ergebnishaushalt aus, da im Finanzhalthalt nur die tatsächlichen Zahlungen abgebildet werden. Da die Umlagezahlungen des jeweiligen Haushaltsjahres auf Grundlage der Steuereinzahlungen des Zeitraumes 01.10 des Vorjahres bis zum 30.09. des Vorjahres berechnet werden, kann es somit dazu kommen, dass im aktuellen Haushaltsjahr zwar weniger Steuern als im Vorjahreszeitraum eingenommen werden, aber gleichwohl die höheren Umlagen zu zahlen sind und so den Finanzmittelbestand entsprechend belasten.

Die Bildung und Entnahme der Rückstellungen werden auf den neuen Sachkonten wie folgt geplant:

	2026	2027	2028	2029
Kreisumlage 437211 Rückst./Aufl.Rückst.	-430.700	190.500	-4.100	-9.000
Samtgemeindeumlage 437221 Rückst./Aufl.Rückst.	-516.900	218.900	-4.800	-10.200

Die Kreisumlage bzw. die Samtgemeindeumlage stellen für die Stadt Bersenbrück die größten Aufwandspositionen dar und sind insofern von zentraler Bedeutung. Eine Einflussnahme auf die Hebesätze ist für die Stadt nur bedingt möglich. Die Entwicklung der Umlagen stellt sich wie folgt dar:



### **2.3 Entwicklungen der weiteren wichtigen Erträge, Aufwendungen, Einzahlungen und Auszahlungen**

Jahr	Auflösung SoPo Sachkonto 316xxx/ 337100	Mieten und Pachten Sachkonto 341100	Kostenersta. / -umlagen Sachkonto 348xxx	Konzessionsabgaben Sachkonto 3511xx	Investitionszuwend. Sachkonto 681xxx	Veräuß. von Grundverm. Sachkonto 68211x	Erschließungsbeiträge Sachkonto 689100
2016	670.281 €	157.055 €	65.878 €	293.840 €	472.182 €	710.321 €	874.076 €
2017	684.597 €	144.636 €	79.488 €	315.578 €	63.753 €	873.555 €	614.818 €
2018	883.361 €	162.464 €	55.533 €	352.480 €	545.458 €	1.247.282 €	1.137.442 €
2019	853.365 €	160.822 €	68.170 €	345.813 €	703.649 €	940.650 €	1.094.124 €
2020	961.441 €	161.200 €	109.655 €	311.344 €	-96.947 €	874.850 €	160.127 €
2021	812.614 €	180.502 €	69.287 €	297.079 €	-248.870 €	0 €	91.447 €
2022	799.000 €	176.115 €	116.748 €	299.273 €	50.588 €	0 €	73.252 €
2023	826.864 €	154.411 €	320.990 €	299.184 €	55.968 €	62.642 €	191.147 €
2024	855.364 €	171.965 €	398.915 €	276.427 €	655.747 €	0 €	23.597 €
2025	840.300 €	157.400 €	298.000 €	281.000 €	275.000 €	337.000 €	101.000 €
2026	826.000 €	154.700 €	563.400 €	268.000 €	62.000 €	640.000 €	499.000 €
2027	842.500 €	155.500 €	452.900 €	268.000 €	260.000 €	0 €	480.000 €
2028	837.300 €	155.500 €	417.100 €	268.000 €	0 €	0 €	480.000 €
2029	846.300 €	155.500 €	410.500 €	268.000 €	0 €	0 €	480.000 €

Die geplanten Erträge aus der **Auflösung von Sonderposten** resultieren größtenteils aus Erschließungsbeiträgen und Zuweisungen und Zuschüssen für Investitionen, welche die Stadt für abnutzbare Vermögensgegenstände erhält und die entsprechend deren

Nutzungsdauer aufgelöst werden. Dieser Auflösungsbetrag wird im Haushalt als ordentlicher Ertrag abgebildet. Demgegenüber stehen die Abschreibungen für die abnutzbaren Vermögensgegenstände (überwiegend für Straßen) als ordentlicher Aufwand. Der Beginn der Abschreibung bzw. der Auflösung der Sonderposten ist abhängig vom Zeitpunkt der Aktivierung des Anlagevermögens und kann sich entsprechend der Fertigstellung und Inbetriebnahme bis in die Folgejahre verlagern.

Die Erträge aus der Auflösung der Sonderposten findet man in folgenden Bereichen:

- Investitionszuwendungen für Gebäude (Produkt 111.71)	20.000 €
- Investitionszuwendungen für Heimat- und Kulturpflege (281.10)	300 €
- Investitionszuwendungen Tageseinr. für Kinder (Produkt 365.00)	92.100 €
- Investitionszuwend. Einrichtungen der Jugendarbeit (Produkt 366.10)	100 €
- Investitionszuwendungen Spielplätze (Produkt 366.11)	11.200 €
- Investitionszuwendungen Straßen (Produkt 541.10)	233.200 €
- Erschließungsbeiträge (Produkt 541.10)	395.600 €
- Investitionszuwendungen Straßenbeleuchtung (Produkt 545.20)	3.900 €
- Erschließungsbeiträge (Produkt 545.20)	6.300 €
- Investitionszuwendungen ÖPNV (Produkt 547.10)	16.200 €
- Investitionszuwendungen öffentliches Grün (Produkt 551.10)	4.300 €
- Erschließungsbeiträge (Produkt 551.10)	600 €
- Erschließungsbeiträge Gewässerunterhaltung (Produkt 552.10)	3.500 €
- Investitionszuwendung Allgem. Einrichtungen u. Unternehmen (BgA)	2.600 €
- Investitionszuwendungen Märkte (573.40)	3.800 €
- Investitionszuwendungen Tourismus (575.00)	5.100 €
- Investitionszuwendung Stadt allgemein (Produkt 611.10)	27.200 €

Die Stadt erzielt ihre **Mieteinnahmen** hauptsächlich durch die Vermietung stadteigener Gebäude (Produkt Gebäudemanagement, 111.71 = 73.900 €). Die von den Mietern jeweils zu erstattenden Nebenkosten werden unter den Sachkonten für Kostenerstattungen und Kostenumlagen (348100 bis 348800) gebucht.

Die u.a. Einnahmen aus der Verpachtung von landwirtschaftlich genutzten Flächen beim Produkt Grundstücksmanagement (111.72) werden mit einem Ansatz von 80.000 € veranschlagt (Vorjahresansatz 67.700 €). Hier handelt es sich zum Teil um Flächen, die

für Baugebiete verwendet bzw. getauscht werden sollen und bis zur entsprechenden Verwendung verpachtet werden. Die Mieten und Pachten werden laufend anhand der Veränderung des Verbraucherpreisindexes sowie anhand der ortsüblichen Mieten berechnet und ggfs. angepasst.

Die **Konzessionsabgaben** für Strom werden von der Innogy Westenergie GmbH und der Netzgesellschaft OS Land GmbH, die für Gas von der HaseNetz GmbH & Co. KG, und die Entschädigungen für Wasserleitungen werden vom Wasserverband Bersenbrück gezahlt und sind beim Produkt 535.00 veranschlagt.

Bei der Kostenerstattung des Wasserverbandes für Setzschäden durch Schmutz- und Regenwasserkanäle handelt es sich nicht um eine Konzessionsabgabe im eigentlichen Sinne, weshalb diese seit 2024 unter dem Sachkonto 348300 (Erstattung von Zweckverbänden und dgl.) bei dem Produkt 541.10 (Gemeindestraßen) geplant wird. Die Buchungen wurden für die Jahre 2022 sowie 2023 entsprechend korrigiert.

Im Jahr 2026 teilen sich die Erträge aus den Konzessionsabgaben wie folgt auf:

Strom: 230.000 €, Gas: 23.000 €, Wasser: 12.000 €.

Die Einzahlungen bei den Zuwendungen für Investitionen, den Grundstücksveräußerungen sowie den Erschließungsbeiträgen werden direkt den entsprechenden Investitionen zugeordnet und werden daher bei den Erläuterungen zu den einzelnen Maßnahmen aufgeführt.

Die wichtigsten Aufwendungen sind bei folgenden Sachkonten zu finden:

Jahr	Betriebsaufwand Sachkonto 424xxx	Unterhalt.- aufwand Sachkonto 421xxx	Mieten, Pachten, Leasing Sachkonto 423xxx	Straßen- beleucht. Sachkonto 427111	Erst. an Gemeinden Sachkonto 445200	Geschäfts- aufwend. Sachkonto 4431xx	Zinsaufwan- d Kredite Sachkonto 451xxx	Abschreibun- gen Sachkonto 4711xx
2016	77.908 €	166.810 €	85.782 €	61.463 €	36.360 €	128.216 €	232.756 €	1.270.611 €
2017	80.605 €	260.688 €	79.088 €	73.143 €	35.343 €	123.713 €	237.571 €	1.240.405 €
2018	81.978 €	190.841 €	79.493 €	73.763 €	36.441 €	130.998 €	248.908 €	1.516.921 €
2019	83.481 €	189.352 €	92.156 €	66.226 €	30.959 €	113.194 €	256.840 €	1.582.402 €
2020	84.986 €	576.667 €	105.057 €	68.783 €	32.496 €	121.077 €	238.769 €	1.597.413 €
2021	84.490 €	203.734 €	108.455 €	70.152 €	83.576 €	73.662 €	218.948 €	1.533.390 €
2022	83.585 €	215.888 €	112.253 €	52.754 €	93.426 €	118.887 €	201.514 €	1.529.459 €
2023	99.080 €	224.339 €	115.532 €	55.512 €	125.616 €	79.615 €	196.288 €	1.648.886 €
2024	137.333 €	360.747 €	115.998 €	102.079 €	80.162 €	111.364 €	365.054 €	1.635.613 €
2025	185.900 €	493.700 €	105.700 €	102.100 €	164.600 €	244.300 €	432.000 €	1.784.800 €
2026	191.100 €	403.400 €	104.200 €	102.100 €	149.000 €	115.400 €	425.300 €	1.819.500 €
2027	191.200 €	292.400 €	104.200 €	102.100 €	148.200 €	163.100 €	442.900 €	1.815.400 €
2028	191.300 €	235.900 €	104.200 €	102.100 €	149.900 €	115.400 €	488.400 €	1.812.400 €
2029	191.300 €	235.900 €	104.200 €	102.100 €	151.600 €	113.100 €	519.300 €	1.772.200 €

Für die **Bewirtschaftung** der Grundstücke und baulichen Anlagen wurden die Haushaltsansätze an die tatsächliche Entwicklung angepasst. Bei den Mietobjekten (Produkt 111.71) erfolgt - wie oben bereits erwähnt - eine Kostenumlage auf die Mieter, so dass ein Teil der hier veranschlagten Aufwendungen in Höhe von 122.600 € unter den Sachkonten 348200, 348700 und 348800 erstattet wird (43.100 €).

Zur laufenden **Unterhaltung** des beweglichen und unbeweglichen Vermögens (dient zur Erhaltung des Vermögens – keine erhebliche Veränderung bzw. Werterhöhung) werden im Haushaltsjahr 2026 403.400 € zur Verfügung gestellt. Diese teilen sich auf die verschiedenen Produkte wie folgt auf:

<u>Nr.</u>	<u>Bezeichnung</u>	<u>Ansatz</u>
111.71	Gebäudemanagement	38.900 €
365.00	Tageseinrichtungen für Kinder	81.000 €
541.10	Gemeindestraßen	111.000 €
545.20	Straßenbeleuchtung	25.000 €
551.10	Öff. Grün und Landschaftsbau	25.000 €
552.10	Gewässerunterhaltung	100.000 €
	übrigen Produkte	22.500 €

Beim Produkt 111.71 „Gebäudemanagement“ handelt es sich um die allgemeinen Unterhaltungskosten. Beim Produkt 365.00 „Tageseinrichtungen für Kinder“ sind höhere Unterhaltungskosten angesetzt. Bei der Kita „Astrid-Lindgren“ soll ein Anschluss an das Fernwärmenetz erfolgen, wofür zusätzlich zum Ansatz des Jahres 2026 ein Haushaltsrest aus 2025 in Höhe von 12.000 € übertragen wird. Die Kita „Arche Noah“ soll ebenfalls an das Fernwärmenetz angeschlossen werden. Zusätzlich dazu ist eine Sanierung der angrenzenden Dachflächen erforderlich. Hier werden in 2026 erstmal nur die Dachflächenfenster erneuert. Zum lfd. Ansatz in 2026 in Höhe von 5.000 € werden weitere 40.000 € aus 2025 per Haushaltsrest übertragen. Bei der Kita „Zur Freude“ sind Zusatzarbeiten am Dach notwendig. Hier werden in 2026 Mittel in Höhe von 70.000 € bereitgestellt sowie ein Haushaltsrest aus 2025 in Höhe von 130.000 € übertragen.

Aufgrund der öffentlich-rechtlichen Vereinbarung mit dem Landkreis, werden 50 % der Kosten des Vorjahres erstattet. Auf dem Sachkonto 348203 Erstattung LK örv Kinderbetreuung wird dies durch Abgrenzungsbuchungen periodengerecht dargestellt. Im Finanzhaushalt erfolgt die zeitversetzte Planung.

Beim Produkt 541.10 „Gemeindestraßen“ werden jährlich wiederkehrende Kosten für die Sanierung der witterungs- und baustellenbedingten Schäden der entsprechenden Straßen sowie für das Splitten der Straßen eingeplant. Bei dem Produkt 545.20 „Straßenbeleuchtung“ werden die üblichen Unterhaltungsaufwendungen eingeplant. Unter dem Produkt 551.10 „Öff. Grün und Landschaftsbau“ werden Beiträge für den Unterhaltungsaufwand von Garten- und Parkanlagen veranschlagt. Beim Produkt 552.10 „Gewässerunterhaltung“ sind 100.000 € an Unterhaltungskosten für die Verrohrung der Donau veranschlagt.

Ein weiterer großer Aufwandsposten muss jährlich bei den **Mieten**, Pachten und Erbbauzinsen eingeplant werden. Vom Gesamtbetrag in Höhe von 104.200 € entfällt mit 82.400 € der größte Teil auf die Produkte 111.71 und 111.72, wo die Erbbauzinsen für die Berufsbildenden Schulen und das Gymnasium sowie weiterer Flächen und Objekte veranschlagt werden. Zudem werden Mietkosten für den Bürgertreff von rd. 6.600 € veranschlagt, die derzeit noch vom Land gefördert werden. Die Förderung läuft Mitte 2028 aus.

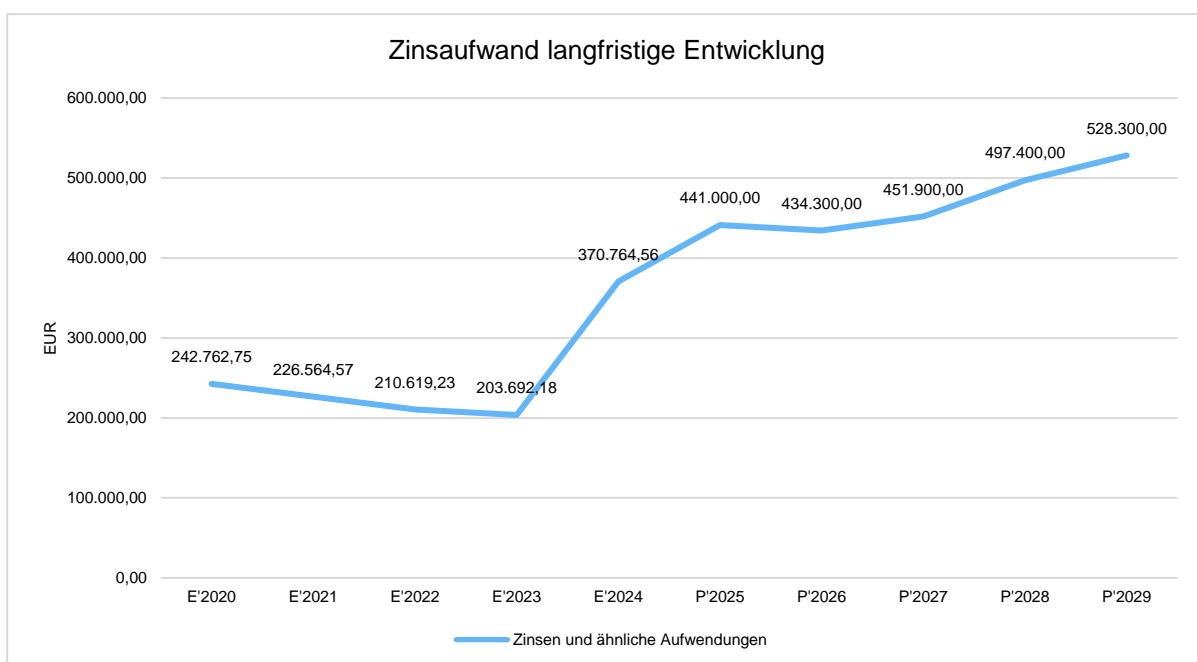
Die Erstattungen an Gemeinde und Gemeindeverbände beinhalten größtenteils die Personalkostenerstattungen an die Samtgemeinde für den Bürgertreff (Produkt 111.11) in Höhe von 60.600 € sowie für die Jugendarbeit in Höhe von 25.000 € (Produkt 366.10).

Zudem trägt die Samtgemeinde zunächst die Kosten für das Gebäude und die Instandhaltung des Kinderzentrum Bersenbrück im Rahmen der Defizitabdeckung. Diese Kosten werden seit 2025 an die Samtgemeinde erstattet. Hierfür wurde ein Ansatz in Höhe von 63.400 € beim Produkt 365.00 gebildet.

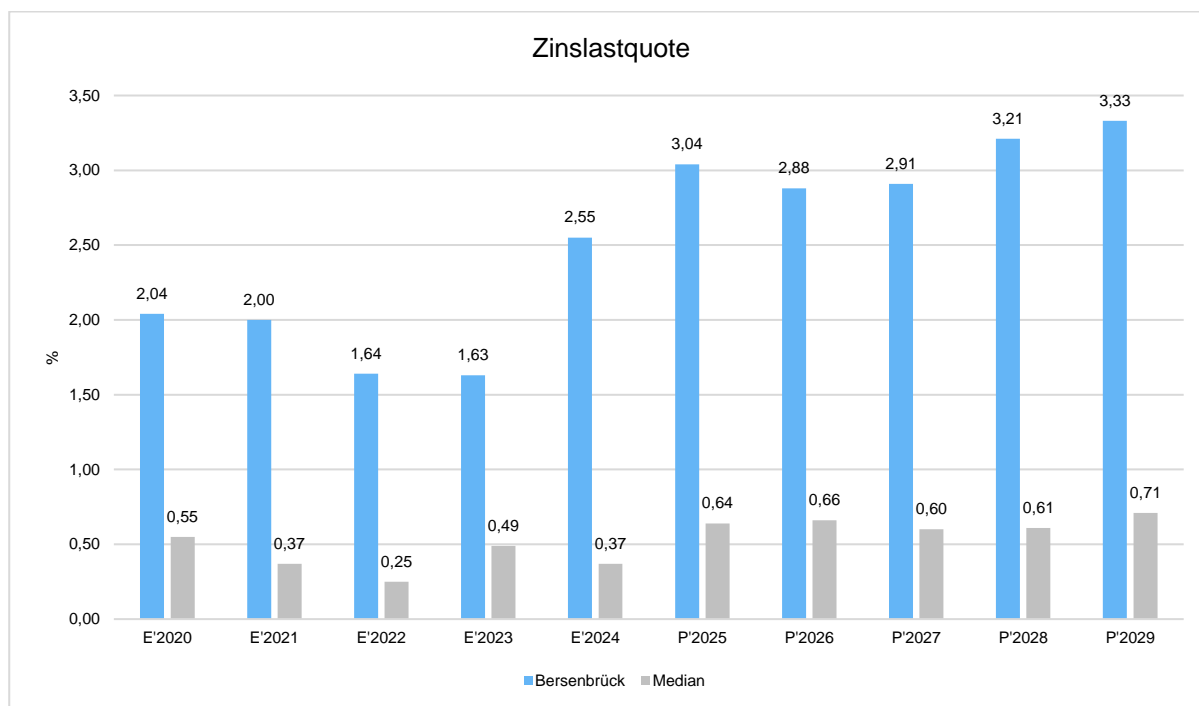
Die **Geschäftsaufwendungen** beinhalten unter anderem Planungskosten mit insgesamt 70.000 € beim Produkt 511.10 „Gemeindeentwicklung“, Sachkonto 443106. Im Bereich „Gemeindestraßen“ (Produkt 541.10) werden 5.200 € für Sachverständigen- und Planungskosten bereitgestellt. Für Vermessungs- und Planungskosten werden 15.000 € beim Produkt 111.72 „Grundstücksmanagement“ veranschlagt. Auch die Gebühren für Kassenprüfungen und die Prüfung der Jahresrechnungen durch den Landkreis Osnabrück mit 6.000 € (Produkt 111.51) werden bei den Geschäftsaufwendungen jährlich veranschlagt.

Aus den vorgesehenen Kreditaufnahmen innerhalb der Jahre 2026 bis 2029 ergeben sich der Aufwand für Zinsen beim Sachkonto 451700 und die zu veranschlagende Tilgung (Sachkonto 231732 im Finanzhaushalt). Im Haushaltsjahr 2025 war eine Kreditaufnahme vorgesehen, die im Laufe des Jahres 2026 erfolgen wird. Weitere Kreditaufnahmen sind aufgrund des Erwerbs von ökologischen Werteinheiten sowie größerer Erschließungs-/Ausbaumaßnahmen im Finanzplanungszeitraum berücksichtigt. Durch die gestiegenen Zinsen seit 2022 veränderten sich die Zinskonditionen und damit die Zinsaufwendungen für die Gemeinden erheblich.

Der Zinsaufwand seit 2020 wird aus der folgenden Grafik ersichtlich:



Die Zinslastquote gibt die anteilmäßige Belastung der Gemeinde durch Zinsaufwendungen an. Hohe Zinslastquoten haben eingeschränkte Handlungsmöglichkeiten der Gemeinden im Haushaltsjahr und voraussichtlich auch in der Zukunft zur Folge, da die Mittel nicht frei verfügbar sind, sondern im Rahmen des Schuldendienstes an Dritte verbindlich zu leisten sind. Hier ist wiederum erkennbar, dass die Stadt Bersenbrück deutlich über dem Schnitt der vergleichbaren Kommunen liegt.



Bereits an dieser Stelle sei auf das den Schulden gegenüberstehende Sachvermögen der Stadt Bersenbrück hingewiesen, worauf unter Punkt 2.4 dieses Berichts noch eingegangen wird.

### Abschreibungen

Der Werteverzehr des Vermögens durch Gebrauch oder Abnutzung wird in Form der Abschreibung dargestellt. Entsprechend der Nutzungsdauer des Vermögensgegenstandes ergibt sich der jährliche Abschreibungsbetrag. Um Ersatzinvestitionen durchführen zu können, sollte jährlich ein Ertrag in Höhe der Differenz zwischen der Auflösung der Sonderposten und der Abschreibungen (2026 = 993.500 €) erwirtschaftet werden.

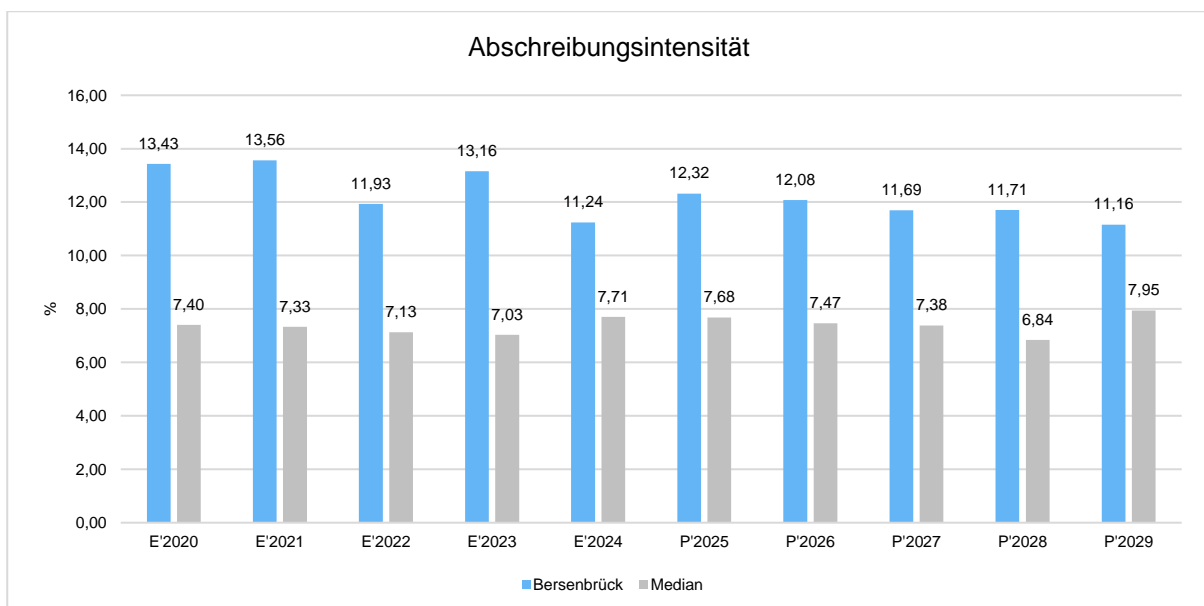
Verlässliche Zahlen im Bereich der Abschreibungen liegen bis zum Jahr 2024 vor. Hinzu kommen die Fertigstellung der weiteren Investitionen in den Jahren ab 2025 und die damit verbundenen erhöhten Abschreibungen, die in den Planzahlen berücksichtigt wurden.

Die größten Abschreibungen teilen sich auf folgende Produkte auf:

<u>Nr.</u>	<u>Bezeichnung</u>	<u>Ansatz</u>
111.71	Gebäudemanagement	89.000 €
365.00	Tageseinrichtungen f. Kinder	444.400 €
366.11	Spielplätze	56.700 €
421.10	Sportverwaltung u. -förderung	13.800 €
541.10	Gemeindestraßen	1.092.800 €
545.20	Straßenbeleuchtung	29.800 €
547.10	ÖPNV	34.800 €
552.10	Gewässerunterhaltung	13.000 €
	übrigen Produkte	45.200 €

Zukünftige Investitionen werden den Wert der Abschreibungen erhöhen. Die genauen Beträge können erst nach Prüfung der Bilanzen und der jeweiligen Jahresergebnisse festgestellt werden.

Die Kennzahl zur Abschreibungsintensität zeigt an, in welchem Umfang die Stadt durch die Nutzung des Vermögens (Werteverzehr des Vermögens) belastet wird. Die Abschreibungsintensität sollte möglichst gering sein. Aus der Grafik ist allerdings ersichtlich, dass die Quote durchgängig deutlich höher ist, als bei vergleichbaren Mitgliedsgemeinden. Allerdings könnte eine geringe Abschreibungsquote auch bedeuten, dass das Vermögen einer Kommune bereits zu einem großen Teil abgeschrieben ist und somit überaltert ist. Das alte/abgeschriebene Vermögen wurde ggfs. nicht durch neue Anlagen ersetzt.



Die hohe Abschreibungsintensität ist u.a. auf die rege Bautätigkeit zurückzuführen. In den kommenden Jahren wird diese geringfügig sinken. Die Auszahlungen im investiven Bereich werden im Folgenden dargestellt:

<b>Jahr</b>	<b>Erwerb von Grundstücken und Gebäuden</b>	<b>Baumaßnahmen</b>	<b>Erwerb von beweglichem Sachvermögen</b>	<b>aktivierbare Zuwendungen (Inv.-Zuschüsse)</b>	<b>sonstige Investitionstätigkeit</b>
2016	2.266.501 €	2.478.493 €	31.624 €	0 €	30.753 €
2017	815.782 €	3.247.295 €	18.945 €	88.425 €	17.519 €
2018	3.408.375 €	4.413.716 €	12.760 €	10.000 €	33.259 €
2019	146.531 €	989.630 €	198.114 €	14.135 €	0 €
2020	2.640.755 €	271.556 €	6.571 €	15.000 €	0 €
2021	5.679 €	270.278 €	100.861 €	22.573 €	1.902 €
2022	135.116 €	1.190.838 €	22.608 €	4.793 €	163.325 €
2023	413.332 €	2.038.238 €	0 €	8.794 €	0 €
2024	506.032 €	2.568.537 €	32.383 €	2.999 €	656.034 €
2025	510.000 €	950.000 €	28.000 €	30.000 €	500.000 €
2026	510.000 €	466.500 €	20.000 €	30.000 €	0 €
2027	510.000 €	2.531.500 €	10.000 €	30.000 €	0 €
2028	510.000 €	1.341.500 €	10.000 €	30.000 €	0 €
2029	510.000 €	1.091.500 €	10.000 €	30.000 €	0 €

Wie sich die einzelnen Ansätze für die geplanten Auszahlungen im investiven Bereich ergeben, wird unter Punkt 2.6 näher erläutert.

## **2.4 Entwicklung des Vermögens, der Schulden einschließlich des Liquiditätskredites**

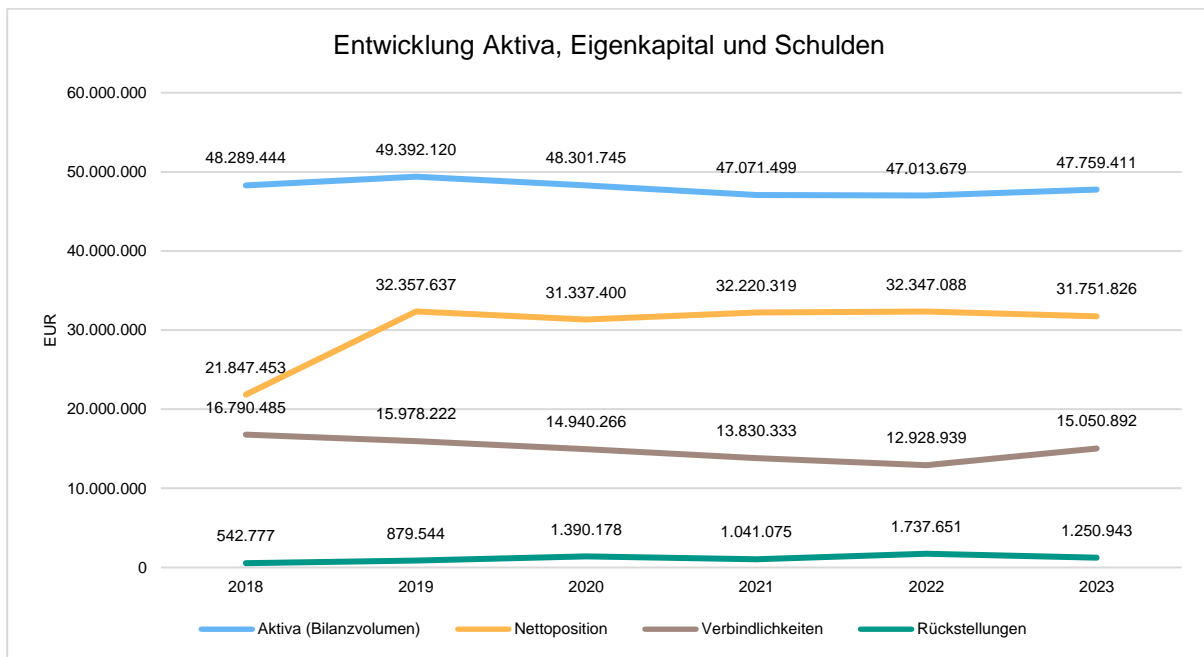
<b>Jahr</b>	<b>Vermögen</b>	<b>Schulden aus Flurbereinigungsverfahren</b>	<b>Schulden bei Kreditinstituten</b>	<b>Finanzmittelbestand</b>
2010	31.263.552 €	881.898 €	7.178.204 €	1.458.866 €
2011	31.507.628 €	850.044 €	6.846.056 €	802.358 €
2012	30.893.281 €	802.857 €	7.873.509 €	756.747 €
2013	31.192.335 €	388.920 €	7.334.100 €	1.939.154 €
2014	34.494.254 €	343.852 €	8.989.571 €	131.889 €
2015	36.596.239 €	297.625 €	9.784.371 €	1.312.613 €
2016	38.801.695 €	250.209 €	9.143.069 €	697.292 €
2017	41.757.453 €	122.982 €	10.727.373 €	578.612 €
2018	47.832.276 €	133.304 €	14.548.639 €	452.945 €
2019	46.428.647 €	118.549 €	14.720.164 €	2.933.473 €
2020	46.653.583 €	103.612 €	13.831.768 €	1.624.161 €
2021	45.391.165 €	88.490 €	12.977.194 €	1.661.933 €
2022	45.272.461 €	73.180 €	12.112.955 €	1.727.115 €
2023	26.026.255 €	57.682 €	14.458.728 €	3.895.052 €
2024	48.573.040 €	41.991 €	13.596.327 €	1.595.328 €
2025	49.806.331 €	26.107 €	14.986.207 €	2.377.019 €
2026	52.123.331 €	10.026 €	15.328.613 €	-988.481 €
2027	53.379.431 €	651 €	14.783.127 €	-2.988.681 €
2028	53.458.531 €	0 €	16.269.936 €	-1.788.981 €
2029	53.327.831 €	0 €	16.527.971 €	-720.281 €

Die Entwicklung des Vermögens wurde auf Grundlage des vorläufigen Jahresabschlusses 2023 ermittelt und für die Folgejahre hochgerechnet.

Die Entwicklung des Finanzmittelbestandes geht vom festgestellten positiven Kassenbestand zum 31.12.2025 aus. In die Berechnung der Entwicklung sind die zu erwartenden Einzahlungen aus den im Vorjahr geplanten, jedoch nicht realisierten Grundstücksverkäufen von über rd. 2,5 Mio. € nicht eingeflossen, da ein Zeitpunkt für diese Einzahlungen noch nicht festzumachen ist. Bei einer Veräußerung der Grundstücke verringert sich das Vermögen und analog dazu erhöht sich der Finanzmittelbestand. Folglich wird sich der Finanzmittelbestand besser darstellen, als in der Tabelle aufgeführt. Auch wird mit der Aufnahme der Darlehen um ein Jahr zeitversetzt kalkuliert. Im Finanzmittelbestand des Jahres 2026 schlagen die Haushaltsreste aus 2025 zu buche, auch wenn sie voraussichtlich nicht in voller Höhe im Jahr 2026 umgesetzt werden. Sofern sich der Kassenbestand negativ entwickeln sollte, kann die Aufnahme des Darlehens 2025 früher erfolgen. Durch die zeitversetzte Kalkulation wird auch das planerische Darlehen

aus dem Jahr 2029 in Höhe von 1.067.300 € nicht berücksichtigt, obwohl diese Aufnahme auch im Jahr 2029 möglich wäre.

Die nachfolgende Grafik zeigt die – tendenzielle – langfristige Entwicklung des kommunalen Vermögens (Aktiva) sowie dessen Finanzierung über die wesentlichen Größen Nettoposition ohne Sonderposten (Eigenkapital) und Schulden, wie sie aus den bisher vorliegenden – tlw. noch nicht geprüften – Bilanzen hervorgeht.



## Produkt 555.00

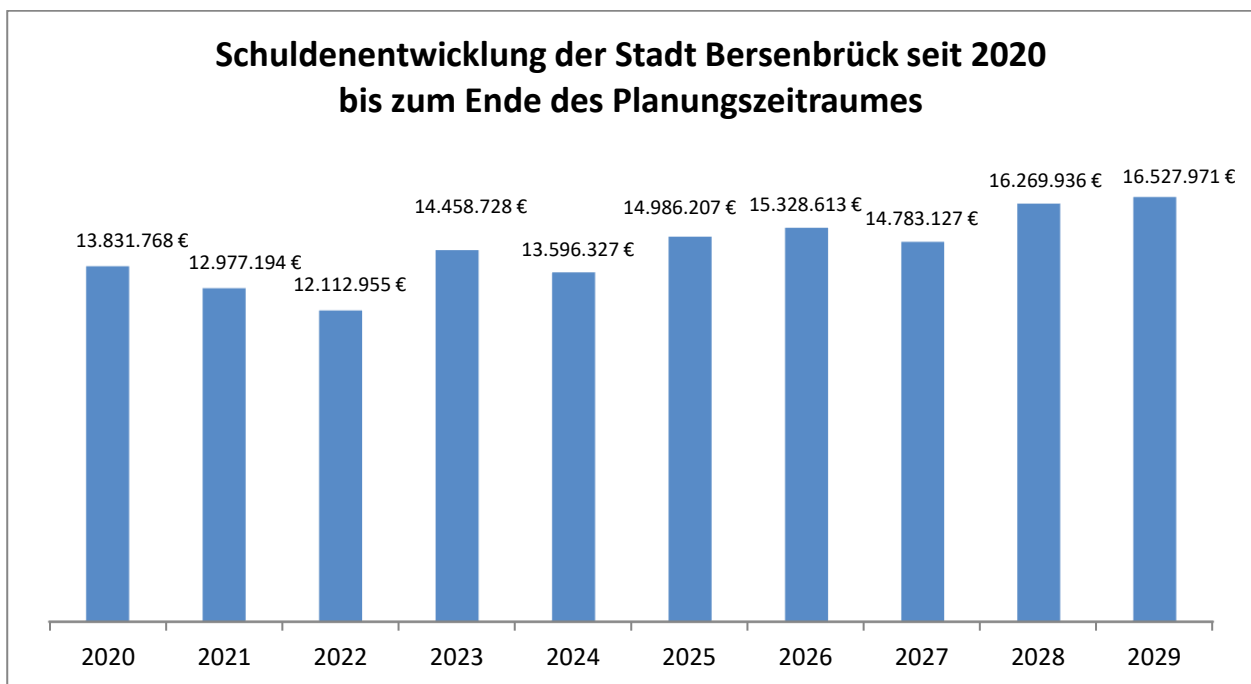
Die Leistungen im Rahmen von Flurbereinigungsverfahren werden als Schuldendiensthilfe an die Teilnehmergeinschaften unter dem entsprechenden Produkt abgewickelt. Die Stadt trug ehemals den Schuldendienst für drei Darlehen, welche die Teilnehmergeinschaft aufgenommen hat (Flurbereinigung TG Bersenbrück und TG Ankum-Nord). Es handelte sich bei allen Darlehen um kreditähnliche Rechtsgeschäfte im Sinne der Ziffer 3 der Verordnung 'Kreditwirtschaft der kommunalen Körperschaften einschließlich ihrer Sonder- und Treuhandvermögen'. Diese Verbindlichkeiten wurden als „Verbindlichkeit aus kreditähnlichen Rechtsgeschäften“ in die Bilanz aufgenommen. Mit der Schlussfeststellung des Flurbereinigungsverfahrens TG Bersenbrück hat die Stadt die Darlehen mit den entsprechenden Restschulden übernommen. Diese werden jetzt unter dem Produkt 612.10 ausgewiesen. Die beiden Darlehen bzgl. des Verfahrens TG Ankum-Nord laufen noch bis 2027 bzw. 2028. Der Schuldendienst für diese beiden Darlehen beträgt in 2026 rd. 16.400 €. Im Jahr 2027 beläuft sich der Schuldendienst diesbezüglich auf rd. 9.500 € und im Jahr 2028 auf 700 €.

## Produkt 612.10

Zu Beginn des Haushaltsjahres 2026 verteilen sich die Verbindlichkeiten bei inländischen Kreditinstituten auf 14 Darlehen.

Darl.-Nr.	Kreditinstitut	Restschuld am 31.12.2025	Zinsablauf
03.2316.01	KfW Bankengruppe	3.067,81 €	15.02.26
03.2316.02	KfW Bankengruppe	183.815,00 €	15.02.28
03.2317.06	DZ HYP AG Münster	182.217,04 €	30.06.27
03.2317.07	DZ HYP AG Münster	99.269,47 €	30.06.27
03.2317.10	Nord LB	2.297.240,00 €	30.12.38
03.2317.71	Commerzbank AG	1.565.666,72 €	30.12.36
03.2317.73	Deutsche Kreditbank	3.045.043,54 €	30.12.33
03.217.74	Nbank	2.271.129,61 €	15.11.50
03.2317.75	Kreissparkasse Bersenbrück	1.126.000,00 €	30.09.35
03.2317.80	DZ HYP AG Münster	7.679,44 €	30.03.26
03.2317.86	Kreissparkasse Bersenbrück	617.088,62 €	30.06.35
03.2317.93	Kreissparkasse Bersenbrück	1.445.673,10 €	30.03.47
03.2317.96	NRW.Bank	1.299.098,60 €	30.06.48
03.2317.97	Kreissparkasse Bersenbrück	843.218,00 €	30.03.49
	<b>Gesamtbetrag</b>	<b>14.986.206,95 €</b>	

Aus der Restschuld zum 31.12.2025 in Höhe von 14.986.206,95 € ergibt sich eine Verschuldung je Einwohner (bei 8.255 Einwohnern am 30.06.2025 Basis Zensus 2022) von 1.815,41 € (Vorjahr 1.530,60 € auf Basis Zensus 2011). Unter Berücksichtigung der kreditähnlichen Rechtsgeschäfte ergibt sich eine Pro-Kopf-Verschuldung von 1.818,57 €.



Für das Haushaltsjahr 2026 ergibt sich eine planmäßige Entschuldung in Höhe von 627.100 €. Im Laufe des Jahres 2026 wird noch die Aufnahme des in 2025 veranschlagten Darlehens in Höhe von 1.305.000 € erfolgen. Das Darlehen aus dem Jahr 2024 in Höhe von 1.536.000 € wird eingespart.

Das für 2026 eingeplante Darlehen in Höhe von 335.500 € ergibt sich insbesondere aufgrund des geplanten Erwerbs von ökologischen Werteinheiten, des Ansatzes für Grunderwerb und der Kosten für die Ausbaumaßnahmen.

Die notwendige Kreditermächtigung des Jahres 2026 und auch die Kreditermächtigungen der Folgejahre werden nur dann in Anspruch genommen, wenn sich die investiven Auszahlungen auch ergeben. Da die Nachfrage nach Wohnbau- und Gewerbegrundstücken in der Stadt Bersenbrück weiterhin vorhanden ist, ist es erforderlich, auf möglichen Grunderwerb flexibel reagieren zu können. Flächen sollen vorrangig über Grundstückstauschgeschäfte bereitgestellt werden. Für eventuell zusätzliche, erforderliche Ausgleichszahlungen soll eine Handlungsfähigkeit der Stadt durch die regelmäßige Bildung eines Haushaltsansatzes gewährleistet werden. Zudem entstehen auch bei Tauschgeschäften Nebenkosten wie u.a. die Grunderwerbsteuer.

Der Ansatz für Grunderwerb beträgt in diesem Jahr 500.000 €. Für den Erwerb von ökologischen Werteinheiten zur notwendigen Kompensation von Eingriffen im Rahmen der Bauleitplanung ist ein Ansatz von 500.000 € veranschlagt. Die beiden investiven Ansätze haben zusammen einen Anteil von rund 65 % an den Gesamtinvestitionen.

Zahlreiche in den Vorjahren getätigte Investitionen in den Neubau der Kindertagesstätte „Zur Freude“ und den Krippenanbau bei der Kindertagesstätte „Astrid-Lindgren“, stellen für die Ansiedlung von Familien ein wichtiges Kriterium dar. Die zusätzlich erforderlich gewordenen Betreuungsplätze konnten durch die Übergangslösung mit der Nutzung des ehemaligen Kindergartens „Zur Freude“ bereitgestellt werden. Der Neubau der Kindertagesstätte „Waldweg“ bzw. „An der Hase“ mit zunächst drei Regel- und einer Krippengruppe deckt den derzeitigen Bedarf an Betreuungsplätzen. Die restlichen Mittel für Schlussrechnungen werden per Haushaltsrest auf 2026 übertragen. Der Neubau erfolgte jedoch mit der Option auf spätere Erweiterung, was aufgrund der Prognosen der Anmeldezahlen und der erwarteten Zuzüge u.a. von jungen Paaren/Familien infolge der zu erwartenden Bautätigkeit in der Stadt notwendig ist.

Neben diesen Maßnahmen werden auch u.a. Straßenbaumaßnahmen der Vorjahre fortgeführt bzw. mit der Umsetzung gestartet und auch kleinere Investitionen in Angriff genommen.

Es ist zu beachten, dass aufgrund von nicht erfolgten Grundstücksveräußerungen der Vorjahre, Einzahlungen aus Investitionstätigkeit fehlen. Diese wurden jedoch in den Vorjahren bereits eingeplant und haben sich in dem jeweiligen Jahr auf die Höhe der Kreditermächtigung ausgewirkt. Aus diesem Grund dürfen sie nicht erneut veranschlagt werden.

Im Hinblick auf die Verschuldung der Stadt Bersenbrück ist anzumerken, dass sich die Aufnahme bzw. Refinanzierung von Darlehen durch die seit 2022 gestiegenen Zinsen erschwert hat. Auch wenn sich die Inflation abgeschwächt hat und die Leitzinsen in Folge dessen wieder schrittweise gesenkt wurden, liegt das Zinsniveau weiterhin deutlich über dem der Jahre 2019 bis 2021.

Die bestehenden Darlehen werden weiterhin über ein Schuldenmanagement durch die Samtgemeinde stetig auf den Prüfstand gestellt und mögliche Umschuldungen mit niedrigeren Zinsen und höherem Tilgungsanteil umgesetzt.

## **2.5 Entwicklung des Gesamtergebnisses unter Berücksichtigung der Fehlbetragsabdeckung aus Vorjahren**

Die Entwicklung der Jahresergebnisse seit 2020 wurde bereits zu Beginn des Vorberichtes dargestellt. Danach schließt die Stadt durchweg bis zum Haushaltsjahr 2023 die Jahre mit positiven Ergebnissen ab. Die Prüfung der Jahresrechnungen 2023 erfolgt im Laufe des Jahres 2026. Das Ergebnis des Jahres 2024 wird nach erfolgreichen Jahresabschlussbuchungen weiterhin positiv ausfallen. Auch das Jahr 2025 wird besser ausfallen, als ursprünglich geplant. Trotz der voraussichtlichen ordentlichen Fehlbeträge der Jahre 2026 und 2027 stellt sich die Entwicklung des Gesamtergebnishaushaltes bis zum Jahr 2029 ausgeglichen dar.

## **2.6 Finanzierung und Auswirkungen der im Haushaltsplan geplanten größeren Investitionen und Investitionsförderungsmaßnahmen** (ab 20.000 €)

### **Produkt 111.72 – Gebäudemanagement**

#### **Umbau Marktschule – 31111.2302**

Der Rat der Stadt Bersenbrück hat 2025 beschlossen, dass die ausschließliche Ansiedlung einer Gastronomie in der Marktschule nicht weiterverfolgt werden soll, da dies sich seit 2021 als schwierig gestaltet hat. Für die künftige Nutzung für kommunale oder gewerbliche Zwecke werden für Umbauarbeiten 30.000 € in den Haushalt 2026 eingestellt. Zudem steht noch ein Haushaltsrest in Höhe von 70.000 € zur Verfügung.

### **Produkt 111.72 - Grundstücksmanagement**

#### **Erwerb und Veräußerung von Grundvermögen – Inv.-Nr. 31111.GR**

Wie in den vergangenen Jahren sollen auch in der Zukunft Wohnbau- und Gewerbegebiete in der Stadt ausgewiesen werden können. Im Jahr 2026 und auch in den Folgejahren soll jedoch in erster Linie versucht werden, über Grundstückstauschverträge Flächen bereitzustellen. Wie bisher praktiziert, sollen die Grundstückskäufe bzw. -tauschgeschäfte nur dann realisiert werden, wenn dementsprechend Nachfrage vorhanden ist und Verkaufserlöse erzielt werden können. Trotz der Verschiebungen zwischen An- und Verkauf bzw. Tausch und den damit einhergehenden finanziellen Ungleichgewichten, soll hier weiter eine Handlungsfähigkeit seitens der Stadt gegeben sein, da die Nachfrage in Bersenbrück weiterhin vorhanden ist. In dem Jahr 2026 wird zudem mit der Veräußerung von Gewerbeflächen im Gewerbe-/Industriegebiet West – Erweiterung Teil IV geplant.

### **Produkt 541.10 – Gemeindestraßen**

#### **Kleinere Baumaßnahmen – Inv.-Nr. 31541.1003**

In diesem Jahr wird hier wieder ein Ansatz in Höhe von 20.000 € gebildet. Konkrete Maßnahmen in diesem Bereich ergeben sich erst im Laufe des Jahres, so dass noch keine geplanten Projekte beschrieben werden können.

#### Erschließung Gewerbegebiet Ahausen – Inv.Nr. 31541.1006

Für den Ausbau des Gewerbegebietes in Ahausen wurden in den vergangenen Jahren Mittel eingestellt. Aus 2025 werden die verbleibenden Mittel in Höhe von rd. 243.000 € per Haushaltsrest übertragen. In 2026 werden weitere 250.000 € eingeplant. Die restlichen Mittel in Höhe von 100.000 € werden in 2027 veranschlagt.

#### Endausbau Straße „Woltruper Wiesen“ - Inv.-Nr. 31541.1901

Um die Verkehrssicherheit für Rad- und Fußgänger zu gewährleisten, soll der bislang als Baustraße vorhandene Hauptzubringer im Bereich „Woltruper Wiesen“ endausgebaut werden. Bislang sind hier nur geringe Planungskosten angefallen. Die Baumaßnahme wird aufgrund der aktuellen Entwicklungen im Bereich des neuen Wohnbaugebiets „Woltruper Wiesen V“ verschoben und ist nun für die Jahre 2027 bis 2029 vorgesehen.

#### Endausbau „Woltruper Wiesen III“ und „Woltruper Wiesen IV“ - Inv.- Nr. 31541.2001 und Inv.Nr. 31541.2002

Die Veräußerung der letzten Grundstücke aus den beiden Gebieten ist Ende 2025 erfolgt. Die Auftragsvergabe des Endausbaus soll bereits vor Rechtskraft des Haushaltes 2027 erfolgen können. Aus diesem Grund werden für die beiden Gebiete Verpflichtungsermächtigungen für das Jahr 2027 veranschlagt. Die Folgekosten werden im Haushalt berücksichtigt.

#### Ausbau Siedlung „Am Brink“ - Inv.-Nr. 31541.2100

Die überarbeitete Prioritätenliste für die Straßen im Bereich der Stadt Bersenbrück mit Stand von April 2019 stellt aufgrund des Beschlusses in der Sitzung des Stadtrates vom 25.06.2019 die Grundlage für die Planung der weiteren Straßenbaumaßnahmen dar. Ein Ausbau im Bereich der Siedlung „Am Brink“, wo nahezu alle Straßen mit der Zustandsklasse IV (von fünf möglichen Klassen) eingestuft wurden, ist unumgänglich. In 2023 wurden Mittel in Höhe von 30.000 € und in 2025 weitere 50.000 € für erste Planungskosten eingeplant. Für die Durchführung dieser Maßnahme werden ab 2027 bis 2029 jährlich jeweils 800.000 € veranschlagt. Die komplette Baumaßnahme soll innerhalb von fünf bis acht Jahren durchgeführt und zum Teil über Anlieger- und Erschließungsbeiträge gegenfinanziert werden.

### Erschließung „Woltruper Wiesen V“ – Inv.-Nr. 31541.2102

Die Erschließung der Baustraße in dem neuen Wohnbaugebiet „Woltruper Wiesen V“ wurde Ende 2025 abgeschlossen. Es werden nur noch Haushaltsreste für die Schlussrechnungen auf das Jahr 2026 übertragen.

Für den in 2027 geplanten Endausbau sind derzeit 400.000 € in der mittelfristen Planung vorgesehen.

### Erschließung Gewerbe-/Industriegebiet West IV – Inv.-Nr. 31541.2103

Um weitere Gewerbeflächen besiedeln zu können, wird ein neues Gebiet erschlossen. Hierfür wurden erstmalig 2021 Mittel eingestellt und in den Folgejahren weitere Mittel veranschlagt. Insgesamt stand in 2025 ein Betrag in Höhe von 476.000 € zur Verfügung. Die nicht verbrauchten Mittel in Höhe von rd. 464.000 € werden per Haushaltsrest auf das Jahr 2026 übertragen. Zudem werden weitere 125.000 € in 2026 veranschlagt.

Da auch mit der Veräußerung von Gewerbeflächen in 2026 gerechnet wird, werden auch entsprechende Ansätze für Erschließungs- und Ausgleichsbeiträge eingeplant. Die bereits in 2025 veranschlagten Einzahlungen für erste Veräußerungen dürfen dabei nicht erneut veranschlagt werden.

### Ausbau Radwegeverbindungen – Inv.-Nr. 31541.2402

In der Samtgemeinde Bersenbrück wurde unter Beteiligung der Samtgemeinde, der Gemeinden Alfhausen und Ankum sowie der Stadt Bersenbrück ein Antrag auf Mittel aus der Richtlinie über die Gewährung einer Zuwendung zur Förderung von Investitionen in die Radverkehrsinfrastruktur gestellt. Dabei handelt es sich um das Projekt „Radwegeverbindung Ankum-Bersenbrück-Alfhausen“. Wesentliches Projektziel ist die Verbesserung der zwischengemeindlichen Radverkehrsverbindungen. Dabei sollen durch das verbesserte Verkehrsangebot mehr Menschen vom Kfz auf das Rad „gebracht“ werden.

Hierfür wurden in 2024 und 2025 insgesamt Mittel in Höhe von 180.000 € eingeplant sowie eine Zuwendung in Höhe von 145.000 €.

Da die Maßnahme auf Grund von unerwarteten Kostensteigerungen umgeplant werden muss und daher auf ein neues Förderfenster gewartet wird, werden hierfür Planungskosten in Höhe von 35.000 € (Differenz zwischen veranschlagten Mitteln sowie der Zuwendung) als Haushaltsrest auf das Jahr 2026 übertragen.

Weiterhin wird für das Jahr 2027 eine Verpflichtungsermächtigung in Höhe von 340.000 € eingeplant, da voraussichtlich in 2026 eine Auftragsvergabe erfolgen soll. Umsetzung und

Auszahlungen werden voraussichtlich erst in 2027 erfolgen, sodass hier entsprechend eine Verpflichtungsermächtigung einzuplanen ist. Die Folgekosten werden im Haushalt berücksichtigt.

### **Produkt 561.10 Umwelt- und Naturschutz**

#### Erwerb/Veräußerung Grundvermögen Naturschutz – Inv.-Nr. 3I561.GR

Es ist der Kauf von ökologischen Werteinheiten zur notwendigen Kompensation von Eingriffen im Rahmen der Bauleitplanung geplant. Dazu werden Mittel in Höhe von 500.000 € in den Haushalt eingestellt.

### **2.7 Strategien zum Schuldenabbau unter Berücksichtigung der demografischen Entwicklung**

Die in den Vorjahren durchgeführten, umfangreichen Straßenbaumaßnahmen und Grunderwerbsgeschäfte haben zu relativ hohen Kreditaufnahmen geführt. Aufgrund von zahlreichen Investitionen mussten seit 2021 jährlich Darlehensaufnahmen eingeplant werden. Diese ergeben für die Jahre 2021 bis 2024 eine Summe von 10.408.600 €. Die in 2021 geplante Kreditaufnahme wurde nicht umgesetzt, da Haushaltsreste aus 2021 eingespart wurden. Das Darlehen aus dem Jahr 2022 wurde in 2023 aufgenommen. Aufgrund von Einsparungen von Haushaltsresten wurde auch das Darlehen aus 2023 nicht in voller Höhe aufgenommen. Auf die Aufnahme des Darlehens aus dem Jahr 2024 in Höhe von 1.536.000 € wird verzichtet. Insgesamt wurden somit 4.908.600 € eingespart. Die Aufnahme des Darlehens aus 2025 wird voraussichtlich im Laufe des Jahres 2026 erfolgen.

Im aktuellen Jahr ist erneut eine Kreditaufnahme vorgesehen. (s.o.)

Die im Haushaltsjahr 2026 veranschlagte Tilgung in Höhe von 962.600 € bedeutet bei gleichzeitig veranschlagter Kreditaufnahme in Höhe von 335.500 € eine Entschuldung von 627.100 €. Ein Schuldenabbau wird weiterhin verfolgt. Jedoch sind in den Finanzplanjahren 2026 bis 2029 insgesamt Kreditaufnahmen in Höhe von 4.874.500 € einzuplanen, um die Investitionsmaßnahmen finanzieren zu können. Die umfangreichen Sanierungs-/Ausbaumaßnahmen sind ohne Kreditaufnahme nicht finanzierbar.

Diese Investitionen tragen jedoch letztendlich zu einer verbesserten Infrastruktur und somit zu einer Attraktivitätssteigerung der Stadt bei.

Durch die Ausweisung von Gewerbeflächen in den letzten Jahren ist eine vielfältige Gewerbestruktur angesiedelt bzw. erweitert worden. Weitere Ansiedlungen/Erweiterungen sollen in den kommenden Jahren ermöglicht werden.

Durch den Bevölkerungszuwachs und die Schaffung weiterer Arbeitsplätze durch Gewerbeansiedlungen werden weiterhin Steigerungen bei den Erträgen aus Gewerbesteuer und aus dem Gemeindeanteil an der Einkommenssteuer erwartet.

Zum Abbau der Verschuldung werden neben den bereits erwähnten Umschuldungen zugunsten eines erhöhten Tilgungsanteils und der hohen Tilgungsleistungen für die zuletzt aufgenommenen Darlehen weiterhin auch Sondertilgungen angestrebt. Gleichzeitig wird versucht, unter anderem durch über den Plan hinausgehende Verkäufe von Grundstücken, die geplanten Kreditaufnahmen zu verringern. Bei den vorgesehenen Kreditermächtigungen für die Jahre 2026 bis 2029 handelt es sich daher um Höchstbeträge, die möglichst nicht in voller Höhe in Anspruch genommen werden sollen.

## **2.8 Priorisierung der Investitionsmaßnahmen**

Mit dem Haushaltsplan 2026 wurde für alle geplanten Investitionen geprüft und dargestellt, ob diese sachlich erforderlich, zeitlich unaufschiebbar und ggf. zum Erhalt des bestehenden Sachvermögens notwendig sind.

Die Investitionen und Investitionsförderungsmaßnahmen im Planungszeitraum 2026 bis 2029 (ab einem Volumen von 20.000 €) werden in die folgenden Kategorien eingeordnet:

- **Kategorie I – sachlich erforderlich und zeitlich unaufschiebbar**

Investitionsmaßnahmen mit Bezug zu gesetzlichen Pflichtaufgaben (z.B. Verkehrssicherungspflicht, Bildungsinfrastruktur) sowie dringend notwendige Investitionen zum Erhalt und zur Sicherung der städtischen Vermögenssubstanz, wenn ein Verzicht oder ein zeitlicher Aufschub eindeutig unwirtschaftlich wäre;

- **Kategorie II – sachlich erforderlich, aber zeitliche Verschiebung nur bedingt möglich**

Investitionsmaßnahmen, für die Fördermittel der EU, des Bundes oder des Landes bewilligt wurden oder sicher ist, dass sie bewilligt werden (z. B. Städtebauförderung) und Investitionsmaßnahmen, zu deren Durchführung die Stadt aufgrund bereits geleisteter Beiträge oder Zuschüsse verpflichtet ist;

- **Kategorie III – sachlich erforderlich, aber zeitliche Verschiebung möglich**  
Investitionsmaßnahmen, die durch Beiträge, Zuschüsse oder sonstige Einzahlungen zum größten Teil finanziert werden und die für die weitere Entwicklung der Stadt erforderlich sind;
- **Kategorie IV**  
Investitionsmaßnahmen, die nicht den übrigen Kategorien zugeordnet werden können.

Die größeren Investitionsmaßnahmen können danach wie folgt eingeteilt werden:

#### **Kategorie I**

- Kleinere Straßenbaumaßnahmen
- Erneuerung von Brücken

#### **Kategorie II**

- Erschließung Gewerbegebiet Ahausen
- Endausbau Straße „Woltruper Wiesen“
- Endausbau „Woltruper Wiesen III“
- Endausbau „Woltruper Wiesen IV“
- Erschließung „Woltruper Wiesen V“
- Erschließung Gewerbe-/Industriegebiet West Teil IV
- Ausbau Radwegeverbindungen

#### **Kategorie III**

- Erwerb von Grundvermögen
- Ausbau Siedlung „Am Brink“
- Erwerb Grundvermögen Naturschutz

#### **Kategorie IV**

- Umbau Marktschule

Die Kategorien stellen die sachliche und zeitliche Reihenfolge der geplanten Investitionen dar und führen so zur Priorisierung der Maßnahmen.

## **2.9 Anpassungsbedarf bei den Einrichtungen der Stadt aufgrund der auch aus der Bevölkerungsstatistik zu schließenden zukünftigen Stadtentwicklung**

Als öffentliche Einrichtung betreibt die Stadt Bersenbrück die Astrid-Lindgren-Kindertagesstätte, die Kindertagesstätte „An der Hause“ und das Jugend- und Bildungshaus, wobei der Betrieb der Kindertagesstätte über die Samtgemeinde sichergestellt wird und nur größerer Unterhaltungsaufwand für die Gebäude von der Stadt zu tragen ist, was auch für die in kirchlicher Trägerschaft geführten Kindertagesstätten „Arche Noah“ und „Zur Freude“ und das vom Heilpädagogischen Verein geführte Kinderzentrum Bersenbrück gilt. Alle weiteren Einrichtungen liegen in Trägerschaft verschiedener Institutionen, wie z.B. Schulen, Feuerwehr und Bauhof (Trägerschaft der Samtgemeinde Bersenbrück) sowie die weiteren Kindergärten in Trägerschaft der kath. Kirchengemeinde und des Heilpädagogischen Vereins, so dass die Stadt hier nur durch vertragliche Vereinbarungen Einfluss ausüben kann.

Zum Wohle der Bevölkerung steht die Stadt stetig in Kontakt mit den Entscheidungsträgern, um das Angebot innerhalb der Stadt leistungs- und kostenmäßig zu optimieren.

Es besteht zum Beispiel das ständige Bestreben, durch Mithilfe bei der Zurverfügungstellung von Wohnraum und auch durch die Gewährung von finanziellen Anreizen im Falle von Ansiedlung von (Fach)Ärzten eine Verbesserung der Grundversorgung zu erreichen.

Aufgrund der Nachfrage nach Baugrundstücken wird regelmäßig versucht, neue Baugebiete zu erschließen. Derzeit erfolgen die Verkäufe des Baugebietes „Woltruper Wiesen V“. Auf einer Fläche von rund 3,4 Hektar sind rund 30 neue Baugrundstücke entstanden. Dieses Baugebiet soll nachhaltig und naturnah angelegt werden. Darüber hinaus werden auch Flächen für Mietwohnungsbau zur Verfügung gestellt werden, um der im Jahr 2018 vom Bund gestarteten Wohnraumoffensive Rechnung zu tragen. Zudem wird auch die Innenstadtverdichtung verfolgt.

Vor über 20 Jahren ist eine Weiterentwicklung der erstellten „Stadtentwicklungsplanung“ angestoßen und in den letzten Jahren durch ein Ingenieurplanungsbüro aktualisiert worden. Danach sind auf der Grundlage einer aktuellen Bestandsaufnahme und -analyse die heutigen Flächenbedarfe - insbesondere für Wohnen und Gewerbe – ermittelt und entsprechende räumliche Entwicklungsmöglichkeiten aufgezeigt worden. Untersucht und

aufgezeigt wurden in dem Zusammenhang auch mögliche Potentiale für die Innenstadtentwicklung.

Die Einschätzung der weiteren Bevölkerungsentwicklung ist die Grundlage der strategischen Planung in Kommunalverwaltungen. Bedingt durch den allgemeinen demografischen Trend haben die meisten deutschen Kommunen einen Bevölkerungsrückgang sowie eine zunehmend alternde Bevölkerung zu verzeichnen. Dies erfordert für die Zukunft eine Anpassung der kommunalen Produktstruktur.

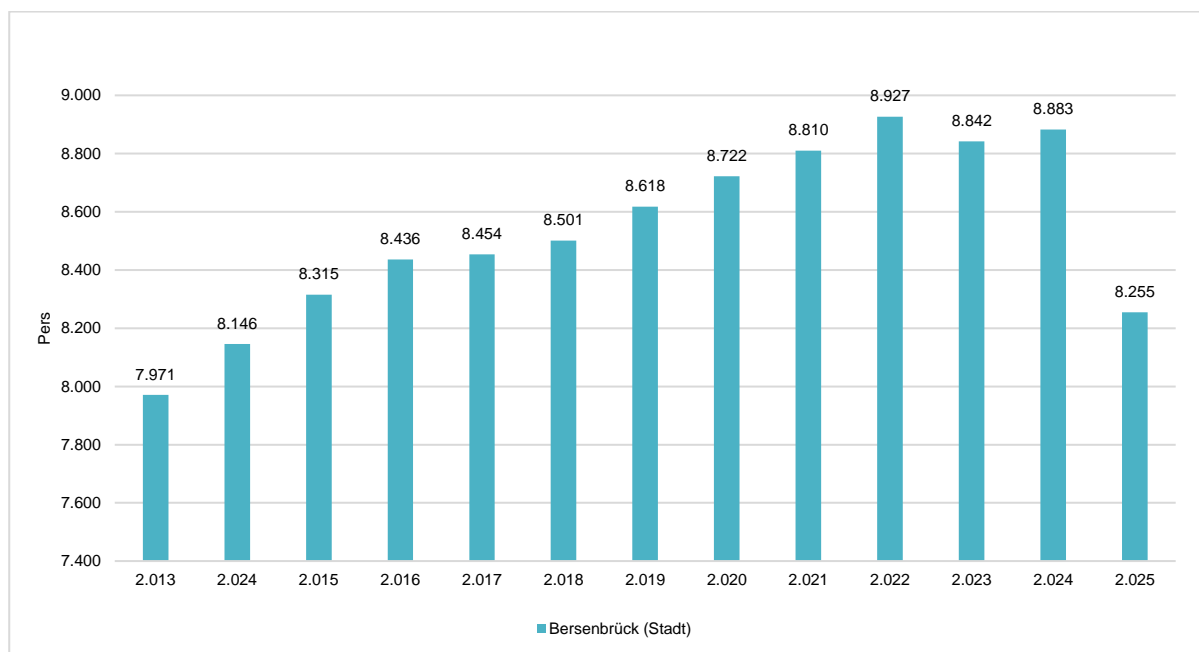
Die Entwicklung der Bevölkerung nach Anzahl und Altersaufbau ist nur bedingt kommunal beeinflussbar. Der gesamtgesellschaftliche Trend zu einer schrumpfenden und immer älter werdenden Gesamtbevölkerung ist heute unumkehrbar, wobei die örtlichen Ausprägungen durchaus stark variieren können.

Die Anzahl derer, die durch Erwerbseinkommen Sozialversicherungsbeiträge und Steuern erwirtschaften, wird langfristig schrumpfen; der Anteil derer, die auf staatliche Transferleistungen (z.B. Grundsicherung im Alter) angewiesen sind, wird steigen. Dies wird unweigerlich zu einer weiteren Verschärfung der staatlichen und kommunalen Finanzsysteme führen.

Die zentrale Frage der örtlichen Politik ist daher nicht, ob der Prozess aufgehalten werden kann. Vielmehr geht es um den hierdurch entstehenden Anpassungs- und Gestaltungsbedarf, d.h. wann und in welchem Maße eine quantitative und inhaltliche Neuausrichtung der kommunalen Dienstleistungspalette erfolgen muss.

## Einwohner mit Erstwohnsitz am 31.12. nach Landesstatistik

(2025 Stand 30.06. Basis Zensus 2022 | bis 2024 Stand 30.06 Basis Zensus 2011)



Die im Jahr 2025 deutlich geringere Einwohnerzahl ergibt sich aus dem Zensus 2022, durch den bei zahlreichen Kommunen die Einwohnerzahlen angepasst bzw. korrigiert wurden.

*An dieser Stelle wird auf die öffentlichen Statistiken des Landesportals und des Landkreisportals verwiesen, die für die Öffentlichkeit abrufbar sind.*

### Statistikportale:

Landkreis Osnabrück: <https://opendata.regio-gmbh.de/lkos-public/#/>

Land Niedersachsen: <https://www.statistik.niedersachsen.de/>

## **2.10 Ziele der Stadt Bersenbrück**

Die Stadt Bersenbrück hat erstmalig mit dem Haushaltsplan 2014 Ziele festgelegt, die mit Hilfe der Politik verfolgt werden sollen. Diese wurden und werden für die Folgejahre fortgeschrieben. Es handelt sich um folgende Zielvorstellungen:

- Die Ansiedlung von Bauwilligen soll gefördert, Flächen für Mietwohnungsbau sollen bereitgestellt werden.

Eine gesunde Bevölkerungsstruktur, die sich aus allen Altersbereichen zusammensetzt, sorgt für eine gute Auslastung der öffentlichen Einrichtungen wie Krippen, Kindergärten und Schulen. Eine entgegen dem Trend steigende Bevölkerungszahl macht Bersenbrück attraktiv für den Einzelhandel, aber auch für andere Ansiedlungen, so dass alle wesentlichen Einkaufsmöglichkeiten vorhanden sind. Es soll erreicht werden, die Wohngebiete mit regenerativer Energie (Biogas, Fernwärme) zu versorgen, um einen Beitrag zur Energiewende/zum Klimaschutz zu leisten. Darüber hinaus wird durch die nachhaltige und naturnahe Anlegung des Wohnbaugebietes „Woltruper Wiesen V“ ein Beitrag zur Förderung von Stadtnatur und Stadtgrün geleistet werden. Das vom Bund bezuschusste Projekt soll als Vorlage für weitere Neubaugebiete dienen.

- Die Infrastruktur soll in einem guten Zustand gehalten werden.

Eine attraktive Innenstadt mit einem ansprechend gestalteten Umfeld ist Anziehungspunkt nicht nur für Touristen, sondern sorgt auch für zufriedene Bürger, die gern in Bersenbrück wohnen. Die Anbindung an die Bahn ist ein großer Vorteil für Bersenbrück. Auch die Unterstützung der Vereine beim Ausbau und dem Erhalt der Freizeit- und Sportanlagen trägt zur Zufriedenheit der Einwohner bei.

- Bestehende (Einzelhandels)Betriebe sollen gestärkt, bzw. es sollen Entwicklungsmöglichkeiten geboten werden; Gewerbeansiedlungen sollen gefördert werden.

Bersenbrücks Innenstadt soll attraktiver werden, der Einzelhandel soll gestärkt werden. Außerdem sind viele kleine und mittlere Unternehmen in Bersenbrück angesiedelt. Sowohl

der Einzelhandel als auch die Unternehmen sind Garant für unterschiedlichste Arbeitsplätze und auch für ausreichend Ausbildungsangebote. So soll die positive Entwicklung in der Vergangenheit bzgl. der sozialversicherungspflichtig Beschäftigten am Arbeitsort Bersenbrück fortgeführt werden. Darüber hinaus ist Bersenbrück durch die Gewerbesteuerzahlungen in der Lage, viele Projekte in der Stadt zu finanzieren. Die Ausweitung der bestehenden Firmen und die Ansiedlung neuer Unternehmen sind für die weitere Entwicklung der Stadt Bersenbrück entscheidend. Durch ein weiterhin vorausschauendes Flächenmanagement sowie die Ausweisung von Gewerbeflächen soll die Stadt weiterhin ein attraktiver Standort für Gewerbeansiedlungen mit einhergehendem Ausbau von Arbeitsplatzansiedlungen sein.

Dem Fachkräftemangel, der sich in einigen Branchen schon zeigt, ist durch eine gute Infrastruktur, die Ausweisung von Baugebieten und die Vorhaltung aller öffentlichen Einrichtungen leichter entgegenzuwirken. So profitieren letztendlich alle Akteure von der guten Entwicklung der Stadt Bersenbrück.

- Bereitstellung einer guten Infrastruktur für Familien

Neben dem erfolgten Neubau des Kindergartens in kirchlicher Trägerschaft als Ersatz für den Kindergarten „Zur Freude“ sowie dem Anbau eines Krippenraums an die Kindertagesstätte „Astrid Lindgren“ und dem damit einhergehenden Umbau eines Raumes zu einem Regel-Gruppen-Raum wurde das Angebot für Eltern, die einer Erwerbstätigkeit nachgehen wollen, verbessert. Durch die Wieder-Inbetriebnahme der Kindertagesstätte „Waldweg“, die als „Übergangslösung“ in dem bestehenden Gebäude fungiert, konnten die notwendigen Betreuungsplätze bereitgestellt werden. Nach Fertigstellung des Neubaus der Kindertagesstätte „An der Hase“ sind die Gruppen der Kindertagesstätte „Waldweg“ in das neue Gebäude umgezogen. Durch die neu beschlossene Richtlinie der Samtgemeinde Bersenbrück zur Finanzierung von Investitionen im Bereich der Kindertagesstätten ist die finanzielle Belastung für die Stadt durch den zusätzlich notwendigen Bau solch einer Einrichtung wesentlich geringer als nach den bisherigen Richtlinien.

- Anpassung an den demographischen Wandel

Bei Planungen und Entscheidungen soll der demographische Wandel berücksichtigt werden. Durch den Neubau des Altenpflegeheimes in unmittelbarer Nähe zum Kindergartenneubau „Zur Freude“ ist ein „soziales Zentrum“ entstanden, das in besonderem Maße zur Verbindung von Jung und Alt beitragen soll. Auch der neu angelegte Mehrgenerationenspielplatz an zentraler Stelle ist eine Bereicherung sowohl für Kinder als auch für Senioren. Die bereits fertig gestellten Spielplätze an der Reithalle (Baugebiet „Woltruper Wiesen“) und am „Heinrichsee“ bieten umfangreiche Spiel- und Verweilmöglichkeiten für Familien mit ihren Kindern. Die Errichtung des „Bürgertreffs“ ist ein weiteres positives Signal zum Umgang mit dem Thema „demographischer Wandel“. Eine zukünftig mögliche Selbstfinanzierung des Bürgertreffs ist wünschenswert, aber noch nicht absehbar. Durch weitere Objekte zur Verknüpfung von neu zu schaffendem Wohnraum (sowohl für Familien als auch für Senioren) und Förderung des Einzelhandels sollen positive Synergieeffekte entstehen.

Auch wurde die Herrichtung eines Jugendplatzes umgesetzt. Damit hat die Stadt für die Kinder und Jugendlichen einen freien öffentlichen Ort der Begegnung und der Freizeitgestaltung geschaffen. Dabei geht es vor allem um die Jugendlichen, die bei der Weiterentwicklung und Mitgestaltung des öffentlichen Raumes der Stadt beteiligt werden sollen.

- Verbesserung der medizinischen Versorgung

Die erfolgte Errichtung des Ärztehauses in Bersenbrück ist ein wichtiger Infrastrukturfaktor für die Stadt, die der Verbesserung der medizinischen Versorgung dient, wodurch die Attraktivität der Stadt Bersenbrück zusätzlich gesteigert wird.

- Stärkung der Attraktivität im touristischen und kulturellen Bereich

Durch die erfolgte Sanierung und dadurch Aufwertung des Wahrzeichens der Stadt, der Klosterpforte, und die Aufwertung des Marktplatzes soll die touristische Attraktivität steigen. Im Rahmen der Attraktivitätssteigerung des Marktplatzes wurden bewilligte Mittel aus dem Sofortprogramm „Perspektive Innenstadt“ hierfür verwendet. Dabei wurden die

Schwerpunkte insbesondere auf eine neue Stromversorgung, Überdachung sowie eine öffentlich zugängliche Toilette für den Marktplatz gelegt. Auch durch den geplanten Umbau der Marktschule zu einem Bürgersaal sowie einem kleinen Laden soll die Attraktivität gesteigert werden. Das Museum im Kloster mit seiner Neuausrichtung ist eine wichtige kulturelle Einrichtung in der Stadt. Märkte wie der Krempel- und Kartoffelmarkt sowie die Autoschau (auto + mobil) im Rhythmus von zwei Jahren sollen den Bekanntheitsgrad der Stadt Bersenbrück über die Grenzen der Samtgemeinde hinaus verbessern. Nicht zuletzt das bereits seit über 30 Jahren bestehende friedliche und auch familienfreundliche Reggae-Jam-Festival dient der touristischen und kulturellen Attraktivitätssteigerung und soll daher regelmäßig weiterhin stattfinden.

Durch die Errichtung eines Wohnmobilstellplatz in der Nähe des Schützenplatzes wurde ein zusätzlicher Bereich für den Tourismus erschlossen.

- Effizienz und Transparenz des Verwaltungshandelns erhöhen

Durch die Aufnahme von Kennzahlen in den (interaktiven) Haushalt der Stadt soll ein Controlling bzw. ein Steuerungssystem entwickelt und gleichzeitig die Transparenz des Handelns erhöht werden.

# GESAMTHAUSHALT

Ergebnishaushalt (detailliert) (Seite 56)

Finanzhaushalt (Seite 59)

Investitionen (Seite 60)

Übersicht Ergebnishaushalt (Seite 63)  
gem. § 1 Abs. 2 Nr. 1 KomHKVO

Übersicht Finanzhaushalt (Seite 63)  
gem. § 1 Abs. 2 Nr. 2 KomHKVO

## Haushaltsplan der Stadt Bersenbrück 2026

<b>Gesamtergebnishaushalt</b>							
Stadt Bersenbrück							
Nr.	Bezeichnung	Ergebnis 2024	Ansatz 2025	Ansatz 2026	Ansatz 2027	Ansatz 2028	Ansatz 2029
	<b>ERTRÄGE</b>						
301100	Grundsteuer A	110.361	64.000	62.000	62.000	62.000	62.000
301200	Grundsteuer B	1.272.207	1.349.000	1.335.000	1.352.400	1.368.600	1.386.400
301300	Gewerbesteuer	7.051.754	5.800.000	6.000.000	6.198.000	6.383.900	6.556.300
301305	Gewerbesteuerrückz. Folgejahr	242.769					
302100	Gemeindeanteil an der Einkommensteuer	3.534.238	3.600.000	4.000.000	4.212.000	4.418.400	4.617.200
302200	Gemeindeanteil an der Umsatzsteuer	1.006.808	1.000.000	1.100.000	1.124.200	1.153.400	1.179.900
303100	Vergnügungssteuer	393.519	330.000	350.000	350.000	350.000	350.000
303200	Hundesteuer	26.171	27.000	26.000	26.300	26.600	26.900
<b>01.01</b>	<b>Steuern und ähnliche Abgaben</b>	<b>13.637.827</b>	<b>12.170.000</b>	<b>12.873.000</b>	<b>13.324.900</b>	<b>13.762.900</b>	<b>14.178.700</b>
314001	Zuweisungen für laufende Zwecke vom Bund		7.600				
314100	Zuweisungen für laufende Zwecke vom Land	41.344	21.300	17.900	17.800	11.900	
314200	Zuweisungen für lfd. Zwecke von Gemeinden und Gemeindeverbände (SG, Landkreis)	3.117	300				
314800	Zusch.für lfd. Zwecke von übrigen Bereichen	1.911					
<b>01.02</b>	<b>Zuwendungen und allgemeine Umlagen</b>	<b>46.372</b>	<b>29.200</b>	<b>17.900</b>	<b>17.800</b>	<b>11.900</b>	
316101	Ertr.a.d.Aufl.v.SoPo a.Inves.-zuw.u.zusch.v.Bund	77.466	77.400	78.200	78.200	78.200	74.800
316110	Ertr.a.d.Aufl.v.SoPo a.Inves.-zuw.u.zusch.v.Land	227.129	229.500	228.000	220.600	188.900	165.600
316120	Ertr.a.d.Aufl.v.SoPo a.Inves.-zuw.u.zusch.v.Gem.	57.743	72.400	69.900	67.900	65.900	63.600
316160	Ertr.a.d.Aufl.v.SoPo a.Inves.-zuw.u.zusch.v.s.ö.SR	441	400	400	400	400	400
316170	Ertr.a.d.Aufl.v.SoPo a.Inves.-zuw.u.zusch.v.p.Unt.	2.011	1.900	2.400	2.400	2.400	2.000
316180	Ertr.a.d.Aufl.v.SoPo a.Inves.-zuw.u.zusch.v.ü.Ber.	60.493	45.900	41.100	41.000	38.100	35.300
316220	Ertr.a.d.Auflösung von SoPo für Sammelp.v.Gem.	2					
337100	Ertr.a.d.Aufl. von SoPo f. Beiträge u. ähnl. Entg.	430.079	412.800	406.000	432.000	463.400	504.600
<b>01.03</b>	<b>Auflösungserträge aus Sonderposten</b>	<b>855.364</b>	<b>840.300</b>	<b>826.000</b>	<b>842.500</b>	<b>837.300</b>	<b>846.300</b>
332100	Benutzungsgebühren und ähnliche Entgelte	6.070	4.000	4.000	4.000	4.000	4.000
<b>01.05</b>	<b>Öffentlich-rechtliche Entgelte</b>	<b>6.070</b>	<b>4.000</b>	<b>4.000</b>	<b>4.000</b>	<b>4.000</b>	<b>4.000</b>
341100	Mieten und Pachten	171.965	157.400	154.700	155.500	155.500	155.500
342100	Erträge aus Verkauf	155	200	200	200	200	200
342102	Erträge aus Verkauf (Mittagsverpflegung)			2.800	2.800	2.800	2.800
346100	Sonstige privatrechtliche Leistungsentgelte z. B. für Schadensfälle		100	100	100	100	100
346110	Ersatzleistung aus Schadensfällen	2.117	500	500	500	500	500
<b>01.06</b>	<b>Privatrechtliche Entgelte</b>	<b>174.237</b>	<b>158.200</b>	<b>158.300</b>	<b>159.100</b>	<b>159.100</b>	<b>159.100</b>
348100	Erstattungen vom Land	24	100	100	100	100	100
348200	Erstattungen von Gemeinden (GV)	8.615	5.100	7.100	7.100	7.100	7.100
348203	Erstattung LK örV Kinderbetreuung	291.663	204.000	464.400	353.700	317.900	311.300
348300	Erstattungen von Zweckverbänden und dergl.	30.136	30.300	30.300	30.300	30.300	30.300
348700	Erstattungen von privaten Unternehmen		16.500	15.000	15.000	15.000	15.000
348800	Erstattungen von übrigen Bereichen	68.477	42.000	46.500	46.700	46.700	46.700
<b>01.07</b>	<b>Kostenerstattungen und Kostenumlagen</b>	<b>398.915</b>	<b>298.000</b>	<b>563.400</b>	<b>452.900</b>	<b>417.100</b>	<b>410.500</b>
356200	Stundungszinsen, Säumniszuschläge u.dgl.	12.469	3.000	3.000	3.000	3.000	3.000
361200	Zinserträge von Gemeinden und Gemeindeverb.	76.401	10.000	10.000	10.000	10.000	10.000
361800	Zinserträge von übrigen inländischen Bereichen	257					
365100	Ertr.a.Gewinnant.a.verb.Untern.u.Beteiligungen	198	200	200	200	200	200
369100	Verzinsung v.Steuernachford.u.Erstattungen	28.123	15.000	15.000	15.000	15.000	15.000
<b>01.08</b>	<b>Zinsen und ähnliche Finanzerträge</b>	<b>117.565</b>	<b>28.200</b>	<b>28.200</b>	<b>28.200</b>	<b>28.200</b>	<b>28.200</b>
351101	Konzessionsabgaben Strom	241.140	240.000	230.000	230.000	230.000	230.000
351102	Konzessionsabgaben Gas	23.354	25.000	23.000	23.000	23.000	23.000
351103	Konzessionsabgaben Wasser	11.873	12.000	12.000	12.000	12.000	12.000
351104	Preisnachlass Nutzungsentgelt § 3 Abs. 1 Nr. 1 KAV	60	4.000	3.000	3.000	3.000	3.000
356300	Ertr. a.d. Inanspruchn. v. Gewährvert/Bürgschaften	46					

## Haushaltsplan der Stadt Bersenbrück 2026

<b>Gesamtergebnishaushalt</b>							
Stadt Bersenbrück							
Nr.	Bezeichnung	Ergebnis 2024	Ansatz 2025	Ansatz 2026	Ansatz 2027	Ansatz 2028	Ansatz 2029
358310	Ertr.a.d.Aufl.od.Herabsg.v.Wertber.a.Ford.	6.546					
359100	Andere sonstige ordentliche Erträge	16.916		2.000	2.000	2.000	2.000
<b>01.11</b>	<b>Sonstige ordentliche Erträge</b>	<b>299.935</b>	<b>281.000</b>	<b>270.000</b>	<b>270.000</b>	<b>270.000</b>	<b>270.000</b>
<b>01.12</b>	<b>Ordentliche Erträge</b>	<b>15.536.284</b>	<b>13.808.900</b>	<b>14.740.800</b>	<b>15.099.400</b>	<b>15.490.500</b>	<b>15.896.800</b>
	<b>AUFWENDUNGEN</b>						
401200	Arbeitnehmer - Dienstaufwendugen	6.320	6.500	7.000	7.000	7.000	7.000
401900	Sonstige Beschäftigte	3.775	5.000	5.000	5.000	5.000	5.000
403200	Arbeitnehmer - Beiträge Sozialversicherung	1.750	1.800	2.000	2.000	2.000	2.000
<b>02.01</b>	<b>Aufwendungen für aktives Personal</b>	<b>11.844</b>	<b>13.300</b>	<b>14.000</b>	<b>14.000</b>	<b>14.000</b>	<b>14.000</b>
421100	Unterhaltg.d.Grundstücke und baulichen Anlagen	211.172	304.900	126.400	108.400	51.900	51.900
421102	Wartungsverträge Geb.-Management	2.257	2.600	2.800	2.800	2.800	2.800
421200	Unterhaltg.d.sonst.unbeweglichen Vermögens	94.616	137.700	225.700	132.700	132.700	132.700
421201	Unterhaltung der Straßen und Wege allgemein	52.402	40.000	40.000	40.000	40.000	40.000
421202	Unterhaltung Natursteinpflaster		4.000	4.000	4.000	4.000	4.000
421204	Unterhaltung Winterdienst, Streusalz u.ä.	300	4.500	4.500	4.500	4.500	4.500
422100	Unterhaltung des beweglichen Vermögens	1.390	4.300	2.800	2.800	2.800	2.800
422101	Unterhaltung des beweglichen Vermögens Geb.-Manag.	197	200	200	200	200	200
422200	Erwerb geringwertiger Vermögensgegenstände	5.116	14.000	14.000	13.500	13.500	13.500
422201	Erwerb geringw. Vermögensgegenstände Geb.-Manag.	480	2.400	1.400	1.400	1.400	1.400
423100	Mieten und Pachten	115.233	103.200	101.700	101.700	101.700	101.700
423101	Mietgeräte	406	2.500	2.500	2.500	2.500	2.500
423200	Leasing	360					
424101	Abgaben und Entgelte	26.280	43.700	44.700	44.700	44.700	44.700
424102	Heizungen	28.361	54.000	51.000	51.000	51.000	51.000
424103	Reinigung	20.820	15.600	21.200	21.200	21.200	21.200
424104	Strom	39.492	47.900	45.700	45.700	45.700	45.700
424105	Versicherungen	13.536	15.300	16.400	16.500	16.600	16.600
424106	Sonstiges	847	1.600	1.600	1.600	1.600	1.600
424107	Wasser	7.997	7.800	10.500	10.500	10.500	10.500
426102	Aus- und Fortbildung	100	600	600	600	600	600
427101	Repräsentationen, Ehrungen und Jubiläen	8.777	11.000	11.000	11.000	11.000	11.000
427102	EDV-Kosten (Serviceleistungen)	2.090	3.000	3.000	3.000	3.000	3.000
427103	Herstellung von Informationsmaterial, Werbung	1.699	5.000	4.500	4.500	4.500	4.500
427104	Sächliche Aufwendung für besondere Maßnahmen	21.076	40.300	26.300	21.800	21.800	21.800
427105	Aufwendungen für Veranstaltungen	553	13.000	4.000	4.000	4.000	4.000
427111	Besondere Aufwendungen für Betriebszwecke	102.079	102.100	102.100	102.100	102.100	102.100
427121	Lehr- und Lernmittel, Schulbücherei	691	800	1.000	1.000	1.000	1.000
427122	Aufwendungen für Hauswirtschaftsunterricht			2.800	2.800	2.800	2.800
<b>02.03</b>	<b>Aufwendungen für Sach- und Dienstleistungen</b>	<b>758.327</b>	<b>982.000</b>	<b>872.400</b>	<b>756.500</b>	<b>700.100</b>	<b>700.100</b>
471104	Ähnliche Rechte	75	100	100	100	100	100
471105	Geleistete Investitionszuweisungen und -zuschüsse	22.923	22.000	37.300	35.700	33.000	32.200
471122	Geb./Aufb./Betriebsvorr. bei Wohnbauten	10.360	10.300	10.300	10.300	10.300	10.300
471123	Grund und Boden bei sozialen Einrichtungen	314	300	300	300	300	300
471124	Geb./Aufb./Betriebsvorrichtungen bei Soz. Einr.	280.171	437.800	460.300	460.300	460.200	458.700
471127	G. u. B. m. Kultur-/Sport-/Freizeit-/Garten.	12		100	100	100	100
471128	Geb./Aufb./BetriebsKult./Sport-/Freiz./Garten	22.802	22.800	22.800	22.800	22.800	12.900
471134	Geb./Aufb./Betriebsv.sonst.Dst./Geschäfts-/Betr	65.988	66.100	67.900	71.000	70.000	70.000
471138	Brücken und Tunnel	4.885	4.900	4.900	4.900	4.100	4.000
471141	Entwässerungs- und Abwasserbeseitigungsanlagen	11.262	11.300	13.000	13.000	13.000	13.000
471142	Straßen, Wege, Plätze, Verkehrslenkungsanlagen	1.007.564	999.800	1.014.100	1.009.300	1.017.700	999.800
471147	Sonstige Bauten des Infrastrukturvermögens	8.789	8.800	8.700	8.000	8.000	8.000

## Haushaltsplan der Stadt Bersenbrück 2026

<b>Gesamtergebnishaushalt</b>							
Stadt Bersenbrück							
Nr.	Bezeichnung	Ergebnis 2024	Ansatz 2025	Ansatz 2026	Ansatz 2027	Ansatz 2028	Ansatz 2029
471149	Bauten auf fremdem Grund und Boden	129.383	129.100	129.100	129.100	129.100	125.300
471153	Maschinen und Technische Anlagen	1.114	1.100	1.100	1.100	1.100	1.100
471161	Betriebsvorrichtungen	2.298	1.500	2.400	2.400	1.800	1.800
471162	Betriebs- und Geschäftsausstattung	66.627	68.900	47.100	47.000	40.800	34.600
471170	Auflösung Sammelposten	1.045					
472111	Einzelwertberichtigung	22.540					
<b>02.04</b>	<b>Abschreibungen</b>	<b>1.658.153</b>	<b>1.784.800</b>	<b>1.819.500</b>	<b>1.815.400</b>	<b>1.812.400</b>	<b>1.772.200</b>
451200	Zinsaufwendungen an Gemeinden (GV)	30.776	28.500	26.200	23.800	21.300	18.700
451700	Zinsaufwendungen an Kreditinstitute	334.278	403.500	399.100	419.100	467.100	500.600
452100	Zinsaufwendungen für Liquiditätskredite		1.000	1.000	1.000	1.000	1.000
459200	Verzinsung von Steuernachzahlungen	5.491	8.000	8.000	8.000	8.000	8.000
459900	Sonstige Finanzaufwendungen	220					
<b>02.05</b>	<b>Zinsen und ähnliche Aufwendungen</b>	<b>370.765</b>	<b>441.000</b>	<b>434.300</b>	<b>451.900</b>	<b>497.400</b>	<b>528.300</b>
431200	Zuweisungen an Gemeinden und Gemeindeverbände	12.800	12.800	12.800	12.800	12.800	12.800
431500	Zusch.an verbundene Unternehmen, Sondervermögen u. Beteiligungen	1.152	1.000	1.500	1.500	1.500	1.500
431700	Zuschüsse an private Unternehmen		1.000	1.000	1.000	1.000	1.000
431800	Zuschüsse an übrige Bereiche	75.761	90.500	65.500	65.500	65.500	65.500
432800	Schuldendiensthilfen an übrige Bereiche	6.635	500	300	100		
434100	Gewerbesteuerumlage	594.839	513.900	531.700	549.200	566.600	581.900
437210	Kreisumlage	4.626.495	4.917.600	5.420.300	5.154.800	5.345.300	5.531.700
437211	Kreisumlage - Rückstellung/Auflö.Rückst.	288.801	-291.100	-430.700	190.500	-4.100	-9.000
437220	Samtgemeindeumlage	5.551.794	5.901.100	6.504.400	5.922.500	6.141.400	6.355.500
437221	Samtgemeindeumlage - Rückstellung/Auflö.Rückst.	346.562	-349.300	-516.900	218.900	-4.800	-10.200
<b>02.06</b>	<b>Transferaufwendungen</b>	<b>11.504.839</b>	<b>10.798.000</b>	<b>11.589.900</b>	<b>12.116.800</b>	<b>12.125.200</b>	<b>12.530.700</b>
442100	Aufw.f.ehrenamtliche u.sonstige Tätigkeit	53.153	52.200	55.700	55.700	55.700	55.700
442901	Verfüungsmittel	902	1.000	1.000	1.000	1.000	1.000
442902	Mitgliedsbeiträge	5.319	5.500	5.100	5.100	5.100	5.100
443101	Bürobedarf, allg.	3	800	500	500	500	500
443102	Bücher und Zeitschriften		400	400	400	400	400
443103	Post- und Fernmeldegebühren	1.566	3.300	3.300	3.300	3.300	3.300
443104	öff. Bekanntmachungen	2.395	6.400	6.300	6.300	6.300	6.300
443105	Reisekosten	517	600	600	600	600	600
443106	Sachverständigen-, Planungs- und ähnliche Kosten	106.689	232.100	103.400	151.100	103.400	101.100
443108	Sonstiges	194	700	900	900	900	900
444101	Steuern		100	100	100	100	100
444102	Versicherungen			1.800	1.800	1.800	1.800
444112	Kapitalertragssteuer	50					
444113	Solidaritätszuschlag (Kapitalertragssteuer)	3					
445200	Erstattungen an Gemeinden und Gemeindeverbände	80.162	164.600	149.000	148.200	149.900	151.600
<b>02.07</b>	<b>Sonstige ordentliche Aufwendungen</b>	<b>250.953</b>	<b>467.700</b>	<b>328.100</b>	<b>375.000</b>	<b>329.000</b>	<b>328.400</b>
<b>02.09</b>	<b>Ordentl. Aufwendungen</b>	<b>14.554.880</b>	<b>14.486.800</b>	<b>15.058.200</b>	<b>15.529.600</b>	<b>15.478.100</b>	<b>15.873.700</b>
<b>03.</b>	<b>Ordentliches Ergebnis</b>	<b>981.405</b>	<b>-677.900</b>	<b>-317.400</b>	<b>-430.200</b>	<b>12.400</b>	<b>23.100</b>
531106	Abgang Bau-/Bauerwartungsland		170.000	640.000			
<b>04.01</b>	<b>Außerordentliche Erträge</b>		<b>170.000</b>	<b>640.000</b>			
<b>04.03</b>	<b>Außerordentliches Ergebnis</b>		<b>170.000</b>	<b>640.000</b>			
<b>05.</b>	<b>Jahresergebnis</b>	<b>981.405</b>	<b>-507.900</b>	<b>322.600</b>	<b>-430.200</b>	<b>12.400</b>	<b>23.100</b>

## Haushaltsplan der Stadt Bersenbrück 2026

<b>Gesamtfinanzhaushalt</b>							
Stadt Bersenbrück							
Nr.	Bezeichnung	Ergebnis 2024	Ansatz 2025	Ansatz 2026	Ansatz 2027	Ansatz 2028	Ansatz 2029
<b>01.</b>	<b>Einzahlungen aus lfd. Verwaltungstätigkeit</b>						
01.01	Steuern und ähnliche Abgaben	12.992.450	12.170.000	12.873.000	13.324.900	13.762.900	14.178.700
01.02	+ Zuwendungen und allgemeine Umlagen	72.418	29.200	17.900	17.800	11.900	
01.04	+ öffentlich-rechtliche Entgelte	5.670	4.000	4.000	4.000	4.000	4.000
01.05	+ privatrechtliche Entgelte	177.024	158.200	158.300	159.100	159.100	159.100
01.06	+ Kostenerstattungen u. Kostenumlagen	189.514	298.000	390.600	397.000	563.600	452.900
01.07	+ Zinsen und ähnliche Einzahlungen	105.450	28.200	28.200	28.200	28.200	28.200
01.09	+ sonstige haushaltswirksame Einzahlungen	354.984	281.000	270.000	270.000	270.000	270.000
<b>01.10</b>	<b>= Einzahlungen aus lfd. Verwaltungstätigkeit</b>	<b>13.897.511</b>	<b>12.968.600</b>	<b>13.742.000</b>	<b>14.201.000</b>	<b>14.799.700</b>	<b>15.092.900</b>
<b>02.</b>	<b>Auszahlungen aus lfd. Verwaltungstätigkeit</b>						
02.01	- Auszahlungen für aktives Personal	9.827	13.300	14.000	14.000	14.000	14.000
02.03	- Auszahl. f. Sach- und Dienstleist. u.ger.Verm.	768.971	982.000	872.400	756.500	700.100	700.100
02.04	- Zinsen und ähnliche Auszahlungen	387.379	441.000	434.300	451.900	497.400	528.300
02.05	- Transferzahlungen	10.717.248	11.454.300	12.553.600	11.716.800	12.134.800	12.549.900
02.06	- sonstige haushaltswirksame Auszahlungen	302.094	467.700	328.100	375.000	329.000	328.400
<b>02.07</b>	<b>= Auszahlungen aus lfd. Verwaltungstätigkeit</b>	<b>12.185.519</b>	<b>13.358.300</b>	<b>14.202.400</b>	<b>13.314.200</b>	<b>13.675.300</b>	<b>14.120.700</b>
<b>03.</b>	<b>= Saldo aus lfd. Verwaltungstätigkeit</b>	<b>1.711.992</b>	<b>-389.700</b>	<b>-460.400</b>	<b>886.800</b>	<b>1.124.400</b>	<b>972.200</b>
<b>04.</b>	<b>Einzahlungen aus Investitionstätigkeit</b>						
04.01	+ Zuwendungen für Investitionstätigkeit	655.747	275.000	62.000	260.000		
04.02	+ Beiträge u. ä. Entgelte f.Investitionstätigkeit	23.597	101.000	499.000	480.000	480.000	480.000
04.03	+ Veräußerung von Sachanlagen		337.000	640.000			
04.04	+ Veräußerung von Finanzvermögensanlagen	943					
<b>04.06</b>	<b>= Einzahlungen aus Investitionstätigkeit</b>	<b>680.287</b>	<b>713.000</b>	<b>1.201.000</b>	<b>740.000</b>	<b>480.000</b>	<b>480.000</b>
<b>05.</b>	<b>Auszahlungen für Investitionstätigkeit</b>						
05.01	- Erwerb von Grundstücken und Gebäuden	506.032	510.000	510.000	510.000	510.000	510.000
05.02	- Baumaßnahmen	2.568.537	950.000	466.500	2.531.500	1.341.500	1.091.500
05.02.01	(Verpflichtungsermächtigungen)				(990.000)		
05.03	- Erwerb von beweglichem Sachvermögen	32.383	28.000	20.000	10.000	10.000	10.000
05.05	- aktivierbare Zuwendungen	2.999	30.000	40.000	30.000	30.000	30.000
05.06	- sonstige Investitionstätigkeit	656.034	500.000	500.000			
<b>05.07</b>	<b>= Auszahlungen für Investitionstätigkeit</b>	<b>3.765.984</b>	<b>2.018.000</b>	<b>1.536.500</b>	<b>3.081.500</b>	<b>1.891.500</b>	<b>1.641.500</b>
<b>06.</b>	<b>= Saldo Investitionstätigkeit</b>	<b>-3.085.697</b>	<b>-1.305.000</b>	<b>-335.500</b>	<b>-2.341.500</b>	<b>-1.411.500</b>	<b>-1.161.500</b>
<b>07.</b>	<b>= Saldo aus lfd. Verw.tätigkeit und Investitionstätigkeit</b>	<b>-1.373.704</b>	<b>-1.694.700</b>	<b>-795.900</b>	<b>-1.454.700</b>	<b>-287.100</b>	<b>-189.300</b>
<b>08.</b>	<b>Ein- und Auszahlungen aus Finanzierungstätigkeit</b>						
08.01	+ Aufnahme von Krediten u. Darl. f. Investitionen	717.739	2.439.600	335.500	2.335.700	1.136.000	1.067.300
08.02	- Tilgung von Krediten u. Darl. f. Investitionen	1.579.605	2.099.000	962.600	881.000	848.900	878.000
<b>08.03</b>	<b>= Saldo aus Finanzierungstätigkeit</b>	<b>-861.866</b>	<b>340.600</b>	<b>-627.100</b>	<b>1.454.700</b>	<b>287.100</b>	<b>189.300</b>
<b>09.</b>	<b>= Finanzmittelüberschuss/-fehlbetrag insgesamt</b>	<b>-2.235.570</b>	<b>-1.354.100</b>	<b>-1.423.000</b>			
<b>10.</b>	<b>Haushaltsunwirksame Ein- und Auszahlungen</b>						
10.01	Haushaltsunwirksame Einzahlungen	109.153					
10.02	Haushaltsunwirksame Auszahlungen	-121.091					
<b>10.03</b>	<b>= Saldo aus haushaltsunwirksamen Vorgängen</b>	<b>-11.938</b>					
<b>13.</b>	<b>Liquiditätskredit</b>						

## Haushaltsplan der Stadt Bersenbrück 2026

<b>Investitionen</b>						
Stadt Bersenbrück						
Nr. Bezeichnung	Jahres- ergebnis 2024	Ansatz 2025 inkl. HHRest aus 2024	Ansatz 2026	Finanzplan 2027	Finanzplan 2028	Finanzplan 2029
31111.1702 iPads Stadtrat 05.03 - Erwerb von beweglichem Sachvermögen			-10.000 10.000			
31111.2301 Sanierung Hasestraße 5, Altbau 04.01 + Zuwendungen für Investitionstätigkeit 05.02 - Baumaßnahmen	-87.209 11.900 87.209					
31111.2302 Umbau Marktschule 05.02 - Baumaßnahmen		-70.000 70.000	-30.000 30.000			
31111.2501 Installation PV-Anlage auf städtischen Gebäuden 05.03 - Erwerb von beweglichem Sachvermögen		-18.000 18.000				
31111.GR Erwerb u. Veräußerung von Grundvermögen Allgemein 04.03 + Veräußerung von Sachanlagen 05.01 - Erwerb von Grundstücken und Gebäuden 05.02 - Baumaßnahmen	-692.601  461.275 231.326	-508.000 337.000 845.000	140.000 640.000 500.000	-500.000  500.000	-500.000  500.000	-500.000  500.000
31111.SA Neuanschaffungen Gebäude (Gebäudemanagement) 05.03 - Erwerb von beweglichem Sachvermögen	-2.578 2.578					
31281.SA Neuanschaffungen Ortsbildverschönerungen 05.03 - Erwerb von beweglichem Sachvermögen	-3.342 3.342	-2.000 2.000				
31365.1701 Neubau KiGa "Zur Freude" 05.02 - Baumaßnahmen		-3.500 3.500				
31365.2001 Neubau KiTa "Waldweg" 04.01 + Zuwendungen für Investitionstätigkeit 05.02 - Baumaßnahmen	-1.326.192 320.000 1.646.192	-2.195.440  2.195.440				
31365.SA Neuanschaffungen Kindergarten 05.02 - Baumaßnahmen	-4.055 4.055					
31366.10SA Neuanschaffungen Jugend- und Bildungshaus 05.03 - Erwerb von beweglichem Sachvermögen	-3.902 3.902					
31366.2201 Herrichtung eines Jugendplatzes 04.01 + Zuwendungen für Investitionstätigkeit 05.02 - Baumaßnahmen	-90.146  90.146	-121.000 79.000 200.000				
31366.SA Anlegung von Kinderspielplätzen 04.01 + Zuwendungen für Investitionstätigkeit 05.03 - Erwerb von beweglichem Sachvermögen	-9.653 2.000 9.653	-10.000 5.000 10.000	-10.000  10.000	-10.000  10.000	-10.000  10.000	-10.000  10.000
31511.0902 Städtebauliche Sanierung Erweiterungsgebiet 04.04 + Veräuß.v.Finanzverm./Tilgung für Ausleihungen	943 943					
31522.GR Erwerb und Veräußerung von Grundvermögen Wohnbau 05.01 - Erwerb von Grundstücken und Gebäuden	-44.757 44.757					
31541.1003 Kleinere Baumaßnahmen 05.02 - Baumaßnahmen		-20.000 20.000	-20.000 20.000	-20.000 20.000	-20.000 20.000	-20.000 20.000
31541.1004 Ausbau "Mittelflach" 04.02 + Beiträge u. ä. Entgelte f.Investitionstätigkeit	1.200 1.200					
31541.1005 Erneuerung von Brücken 05.02 - Baumaßnahmen		-10.000 10.000	-30.000 30.000	-10.000 10.000	-10.000 10.000	-10.000 10.000
31541.1006 Erschließung Gewerbegebiet Ahausen 05.02 - Baumaßnahmen		-250.000 250.000	-250.000 250.000	-100.000 100.000		
31541.1011 Endausbau Gewerbegebiet West - Nördlich der B214 05.02 - Baumaßnahmen	-186.106 186.106					
31541.1303 Ausbau "Dorf Priggenhagen" 05.02 - Baumaßnahmen	-100.556 100.556	-10.000 10.000				
31541.1401 Baugebiet Woltruper Wiesen III 04.01 + Zuwendungen für Investitionstätigkeit 04.02 + Beiträge u. ä. Entgelte f.Investitionstätigkeit	24.103 1.706 22.397					
31541.1402 Ausbau Priggenhagener Straße 05.02 - Baumaßnahmen	-58.883 58.883	-10.000 10.000				
31541.1901 Endausbau Straße "Woltruper Wiesen"				-200.000	-500.000	-250.000

## Haushaltsplan der Stadt Bersenbrück 2026

<b>Investitionen</b>						
Stadt Bersenbrück						
Nr. Bezeichnung	Jahres- ergebnis 2024	Ansatz 2025 inkl. HHRest aus 2024	Ansatz 2026	Finanzplan 2027	Finanzplan 2028	Finanzplan 2029
05.02 - Baumaßnahmen				200.000	500.000	250.000
31541.2001 Endausbau Woltruper Wiesen III	-3.273			-300.000		
05.02 - Baumaßnahmen (Verpflichtungsermächtigungen)	3.273			300.000 (-300.000)		
31541.2002 Endausbau Woltruper Wiesen IV				-350.000		
05.02 - Baumaßnahmen (Verpflichtungsermächtigungen)				350.000 (-350.000)		
31541.2100 Ausbau Siedlung "Am Brink"		-80.000		-320.000	-320.000	-320.000
04.02 + Beiträge u. ä. Entgelte f.Investitionstätigkeit				480.000	480.000	480.000
05.02 - Baumaßnahmen		80.000		800.000	800.000	800.000
31541.2101 Ausbau "Grüner Weg"		-498.100	360.000			
04.02 + Beiträge u. ä. Entgelte f.Investitionstätigkeit			360.000			
05.02 - Baumaßnahmen		498.100				
31541.2102 Erschließung BG Woltruper Wiesen V	-8.054	-809.500		-400.000		
05.02 - Baumaßnahmen	8.054	809.500		400.000		
31541.2103 Erschließung Gewerbe-/Industriegebiet West IV		-329.000	76.000			
04.01 + Zuwendungen für Investitionstätigkeit		46.000	62.000			
04.02 + Beiträge u. ä. Entgelte f.Investitionstätigkeit		101.000	139.000			
05.02 - Baumaßnahmen		476.000	125.000			
31541.2301 Fußgänger-Bedarfsampel Neuenkirchener Str. (L107)	-152.736					
05.02 - Baumaßnahmen	152.736					
31541.2402 Ausbau Radwegeverbindungen		-35.000		-80.000		
04.01 + Zuwendungen für Investitionstätigkeit		145.000		260.000		
05.02 - Baumaßnahmen (Verpflichtungsermächtigungen)		180.000		340.000 (-340.000)		
31541.SA Anschaffungen im Bereich Gemeindestraßen/-plätze	-12.907					
05.03 - Erwerb von beweglichem Sachvermögen	12.907					
31545.SA Erweiterung der Straßenbeleuchtung		-10.000	-10.000	-10.000	-10.000	-10.000
05.02 - Baumaßnahmen		10.000	10.000	10.000	10.000	10.000
31547.2501 Busparkplatz Grundschule Bersenbrück		-20.000				
05.02 - Baumaßnahmen		20.000				
31547.SA Neugestaltung Bushaltestellen		-1.500	-1.500	-1.500	-1.500	-1.500
05.02 - Baumaßnahmen		1.500	1.500	1.500	1.500	1.500
31561.GR Erwerb/Veräußerung Grundvermögen Naturschutz	-656.034	-500.000	-500.000			
05.06 - sonstige Investitionstätigkeit	656.034	500.000	500.000			
31561.SA Neuanlegung von Ausgleichsflächen		-10.000	-10.000	-10.000	-10.000	-10.000
05.01 - Erwerb von Grundstücken und Gebäuden		10.000	10.000	10.000	10.000	10.000
31573.2201 Förderprogramm Perspektive Innenstadt	320.141					
04.01 + Zuwendungen für Investitionstätigkeit	320.141					
3Z281.SA Investitionszuschüsse an Vereine und Verbände		-10.000	-10.000	-10.000	-10.000	-10.000
05.05 - aktivierbare Zuwendungen		10.000	10.000	10.000	10.000	10.000
3Z421.1001 Investitionszuschuss an Sportvereine		-10.000	-10.000	-10.000	-10.000	-10.000
05.05 - aktivierbare Zuwendungen		10.000	10.000	10.000	10.000	10.000
3Z571.1801 Investitionszuschuss an Fördergemeinschaft	-2.999		-10.000			
05.05 - aktivierbare Zuwendungen	2.999		10.000			
3Z571.2000 Investitionszusch. zur Wirtschaftsförderung		-10.000	-10.000	-10.000	-10.000	-10.000
05.05 - aktivierbare Zuwendungen		10.000	10.000	10.000	10.000	10.000
3Z571.2401 Inv.-Zuschuss abe GmbH Bahnhofsgebäude		-16.500				
05.05 - aktivierbare Zuwendungen		16.500				

## Haushaltsplan der Stadt Bersenbrück 2026

<b>Verpflichtungsermächtigungen</b>			
Stadt Bersenbrück			
Bezeichnung	2027	2028	2029
3VE.2501 Endausbau Woltruper Wiesen III	-300.000		
3VE.2502 Endausbau Woltruper Wiesen IV	-350.000		
3VE.2601 Ausbau Radwegeverbindungen	-340.000		
<b>Gesamtsumme</b>	<b>-990.000</b>		

## Haushaltsplan der Stadt Bersenbrück 2026

### Übersicht Ergebnishaushalt

Stadt Bersenbrück

Teilhaushalt		Ordentliche Erträge	Ordentliche Aufwendungen	Ordentliches Ergebnis	Außerordentliche Erträge	Außerordentliche Aufwendungen	Außerordentliches Ergebnis
I	Fachbereich Allgemeines	1.544.400	3.108.800	-1.564.400	640.000		640.000
II	Fachbereich Finanzen	13.196.400	11.949.400	1.247.000			
<b>Gesamtsumme</b>		<b>14.740.800</b>	<b>15.058.200</b>	<b>-317.400</b>	<b>640.000</b>		<b>640.000</b>

### Übersicht Finanzhaushalt

Stadt Bersenbrück

Teilhaushalt		Einzahlungen aus lfd. Verwaltungstätigkeit	Auszahlungen aus lfd. Verwaltungstätigkeit	Saldo aus lfd. Verwaltungstätigkeit	Einzahlungen aus Investitionstätigkeit	Auszahlungen aus Investitionstätigkeit	Saldo aus Investitionstätigkeit
I	Fachbereich Allgemeines	572.800	1.305.400	-732.600	1.201.000	1.536.500	-335.500
II	Fachbereich Finanzen	13.169.200	12.897.000	272.200			
<b>Gesamtsumme</b>		<b>13.742.000</b>	<b>14.202.400</b>	<b>-460.400</b>	<b>1.201.000</b>	<b>1.536.500</b>	<b>-335.500</b>

### Übersicht Finanzhaushalt

Stadt Bersenbrück

Teilhaushalt		Einzahlungen aus Finanzierungstätigkeit	Auszahlungen aus Finanzierungstätigkeit	Saldo aus Finanzierungstätigkeit	Veränderung Bestand an Zahlungsmitteln	Verpflichtungsermächtigungen
I	Fachbereich Allgemeines				-1.068.100	-990.000
II	Fachbereich Finanzen	335.500	962.600	-627.100	-354.900	
<b>Gesamtsumme</b>		<b>335.500</b>	<b>962.600</b>	<b>-627.100</b>	<b>-1.423.000</b>	<b>-990.000</b>

# TEILHAUSHALT 1

---

## Fachbereich Allgemeines

---

### Haushaltsvermerk

Die Produkte des Teilhaushalts 1 bilden eine eigene Bewirtschaftungseinheit (Budget) im Sinne des § 4 Abs. 3 S. 1 KomHKVO.

Hierfür werden die im Finanzprogramm je Produkt eingerichteten Einzelbudgets für den Teilhaushalt 1 in der Budgetebene 3BE-FB I zusammengefasst.

Budgetverantwortlich ist der Bürgermeister.

### Hinweise

Die Ansätze für Aufwendungen einschließlich der Haushaltsreste innerhalb eines Budgets sind grundsätzlich gegenseitig deckungsfähig (§ 19 Abs. 1 KomHKVO). Ebenso die entsprechenden Auszahlungsansätze (§ 19 Abs. 3 KomHKVO). Weiterhin erhöhen tatsächlich eingezahlte Mehrerträge grundsätzlich die Aufwandsermächtigungen innerhalb eines Budgets soweit sie keiner speziellen Zweckbindung unterliegen (§ 18 Abs. 1 KomHKVO). Ebenso erhöhen nicht zweckgebundene Einzahlungen die entsprechenden Auszahlungsansätze innerhalb eines Budgets (§ 18 Abs. 2 KomHKVO).

Ermächtigungen für Aufwendungen und die damit verbundenen Auszahlungen innerhalb eines Budgets sind grundsätzlich zeitlich übertragbar. Die übertragenen Ermächtigungen bleiben bis längstens ein Jahr nach Schluss des Haushaltsjahres verfügbar (§ 20 Abs. 2 KomHKVO).

Die Ansätze für zahlungswirksame Aufwendungen aus laufender Verwaltungstätigkeit könne für unerhebliche Auszahlungen (maximal 0,05 % der Aufzahlungen aus lfd. Verwaltungstätigkeit je Einzelfall) für Investitionstätigkeit innerhalb des Budgets gemäß § 19 Abs. 4 KomHKVO verwendet werden.

Da die Abschreibungen sowie die Erträge aus der Auflösung von Sonderposten nicht in den direkten Einflussbereich der Budgetverantwortlichen fallen, werden die entsprechenden Sachkonten nicht zum jeweiligen Budget gerechnet und bilden in der Gesamtheit ein eigenes Budget.

## Haushaltsplan der Stadt Bersenbrück 2026

### Produktbeschreibung Produkt 111.11 Gemeindeorgane

Stadt Bersenbrück

#### Produktbeschreibung

- Unterstützung und Betreuung der Gemeindeorgane; Organe der Stadt Bersenbrück sind der Stadtrat, Verwaltungsausschuss und der Bürgermeister
- Gemeinwesenarbeit und Quartiersmanagement

**Verantwortliche Person(en)** Bürgerm. Christian Klütsch

#### Zielgruppe

- Mitglieder des Rates, Fraktionen und Gruppen, Bürgermeister
- alle Einwohner, Vereine, Institutionen der Stadt Bersenbrück

#### Auftragsgrundlage

- Niedersächsisches Kommunalverfassungsgesetz, Hauptsatzung, Satzungen
- Beschluss des Rates aufgrund eines Förderprogramms der NBank

#### Leistungen

- Unterstützung der politischen Gremien, Abrechnung der Sitzungsgelder und Aufwandsentschädigungen, Sitzungsvorbereitung sowie Sitzungsdienst, Leitung der Verwaltung im Rahmen der von den politischen Gremien vorgeschriebenen Ziele
- Schaffung von Räumen zur Begegnung sowie Koordination des Bürgertreffs

## Haushaltsplan der Stadt Bersenbrück 2026

<b>Teilergebnishaushalt Produkt 111.11 Gemeindeorgane</b>							
Stadt Bersenbrück							
Nr.	Bezeichnung	Ergebnis 2024	Ansatz 2025	Ansatz 2026	Ansatz 2027	Ansatz 2028	Ansatz 2029
	<b>ERTRÄGE</b>						
314100	Zuweisungen für laufende Zwecke vom Land	41.344	21.300	17.900	17.800	11.900	
314800	Zusch.für lfd. Zwecke von übrigen Bereichen	1.911					
<b>01.02</b>	<b>Zuwendungen und allgemeine Umlagen</b>	<b>43.255</b>	<b>21.300</b>	<b>17.900</b>	<b>17.800</b>	<b>11.900</b>	
342102	Erträge aus Verkauf (Mittagsverpflegung)			2.800	2.800	2.800	2.800
<b>01.06</b>	<b>Privatrechtliche Entgelte</b>			<b>2.800</b>	<b>2.800</b>	<b>2.800</b>	<b>2.800</b>
348200	Erstattungen von Gemeinden (GV)	239		1.500	1.500	1.500	1.500
348800	Erstattungen von übrigen Bereichen	1.018					
<b>01.07</b>	<b>Kostenerstattungen und Kostenumlagen</b>	<b>1.257</b>		<b>1.500</b>	<b>1.500</b>	<b>1.500</b>	<b>1.500</b>
359100	Andere sonstige ordentliche Erträge			2.000	2.000	2.000	2.000
<b>01.11</b>	<b>Sonstige ordentliche Erträge</b>			<b>2.000</b>	<b>2.000</b>	<b>2.000</b>	<b>2.000</b>
<b>01.12</b>	<b>Ordentliche Erträge</b>	<b>44.513</b>	<b>21.300</b>	<b>24.200</b>	<b>24.100</b>	<b>18.200</b>	<b>6.300</b>
	<b>AUFWENDUNGEN</b>						
422100	Unterhaltung des beweglichen Vermögens	422	500	500	500	500	500
422200	Erwerb geringwertiger Vermögensgegenstände	1.264	1.400	1.400	1.400	1.400	1.400
423100	Mieten und Pachten	6.576	6.400	6.600	6.600	6.600	6.600
424104	Strom	584	500	800	800	800	800
426102	Aus- und Fortbildung	100	600	600	600	600	600
427101	Repräsentationen, Ehrungen und Jubiläen	3.581	5.500	5.500	5.500	5.500	5.500
427102	EDV-Kosten (Serviceleistungen)	547	1.500	1.500	1.500	1.500	1.500
427104	Sächliche Aufwendung für besondere Maßnahmen	1.534	2.600	2.400	2.400	2.400	2.400
427105	Aufwendungen für Veranstaltungen	410	11.000	2.000	2.000	2.000	2.000
427121	Lehr- und Lernmittel, Schulbücherei			200	200	200	200
427122	Aufwendungen für Hauswirtschaftsunterricht			2.800	2.800	2.800	2.800
<b>02.03</b>	<b>Aufwendungen für Sach- und Dienstleistungen</b>	<b>15.018</b>	<b>30.000</b>	<b>24.300</b>	<b>24.300</b>	<b>24.300</b>	<b>24.300</b>
471162	Betriebs- und Geschäftsausstattung	2.653	2.700	800	2.500	2.500	2.500
471170	Auflösung Sammelposten	343					
<b>02.04</b>	<b>Abschreibungen</b>	<b>2.996</b>	<b>2.700</b>	<b>800</b>	<b>2.500</b>	<b>2.500</b>	<b>2.500</b>
431800	Zuschüsse an übrige Bereiche	129	1.000	1.000	1.000	1.000	1.000
<b>02.06</b>	<b>Transferaufwendungen</b>	<b>129</b>	<b>1.000</b>	<b>1.000</b>	<b>1.000</b>	<b>1.000</b>	<b>1.000</b>
442100	Aufw.f.ehrenamtliche u.sonstige Tätigkeit	53.153	52.200	55.700	55.700	55.700	55.700
442901	Verfügungsmittel	902	1.000	1.000	1.000	1.000	1.000
442902	Mitgliedsbeiträge	5.319	5.500	5.100	5.100	5.100	5.100
443101	Bürobedarf, allg.		500	200	200	200	200
443103	Post- und Fernmeldegebühren	829	1.800	1.800	1.800	1.800	1.800
443104	öff. Bekanntmachungen		400	400	400	400	400
443105	Reisekosten	517	600	600	600	600	600
443106	Sachverständigen-, Planungs- und ähnliche Kosten		2.000	2.000	2.000	2.000	2.000
443108	Sonstiges		300	500	500	500	500
445200	Erstattungen an Gemeinden und Gemeindeverbände	55.397	58.200	60.600	61.800	63.000	64.200
<b>02.07</b>	<b>Sonstige ordentliche Aufwendungen</b>	<b>116.118</b>	<b>122.500</b>	<b>127.900</b>	<b>129.100</b>	<b>130.300</b>	<b>131.500</b>
<b>02.09</b>	<b>Ordentl. Aufwendungen</b>	<b>134.261</b>	<b>156.200</b>	<b>154.000</b>	<b>156.900</b>	<b>158.100</b>	<b>159.300</b>
<b>03.</b>	<b>Ordentliches Ergebnis</b>	<b>-89.748</b>	<b>-134.900</b>	<b>-129.800</b>	<b>-132.800</b>	<b>-139.900</b>	<b>-153.000</b>
<b>05.</b>	<b>Jahresergebnis</b>	<b>-89.748</b>	<b>-134.900</b>	<b>-129.800</b>	<b>-132.800</b>	<b>-139.900</b>	<b>-153.000</b>

## Haushaltsplan der Stadt Bersenbrück 2026

<b>Teilfinanzhaushalt Produkt 111.11 Gemeindeorgane</b>							
Stadt Bersenbrück							
Nr.	Bezeichnung	Ergebnis 2024	Ansatz 2025	Ansatz 2026	Ansatz 2027	Ansatz 2028	Ansatz 2029
<b>01.</b>	<b>Einzahlungen aus lfd. Verwaltungstätigkeit</b>						
01.02	+ Zuwendungen und allgemeine Umlagen	69.302	21.300	17.900	17.800	11.900	
01.05	+ privatrechtliche Entgelte			2.800	2.800	2.800	2.800
01.06	+ Kostenerstattungen u. Kostenumlagen	1.257		1.500	1.500	1.500	1.500
01.09	+ sonstige haushaltswirksame Einzahlungen			2.000	2.000	2.000	2.000
<b>01.10</b>	<b>= Einzahlungen aus lfd. Verwaltungstätigkeit</b>	<b>70.559</b>	<b>21.300</b>	<b>24.200</b>	<b>24.100</b>	<b>18.200</b>	<b>6.300</b>
<b>02.</b>	<b>Auszahlungen aus lfd. Verwaltungstätigkeit</b>						
02.03	- Auszahl. f. Sach- und Dienstleist. u.ger.Verm.	-15.713	-30.000	-24.300	-24.300	-24.300	-24.300
02.05	- Transferzahlungen		-1.000	-1.000	-1.000	-1.000	-1.000
02.06	- sonstige haushaltswirksame Auszahlungen	-120.029	-122.500	-127.900	-129.100	-130.300	-131.500
<b>02.07</b>	<b>= Auszahlungen aus lfd. Verwaltungstätigkeit</b>	<b>-135.742</b>	<b>-153.500</b>	<b>-153.200</b>	<b>-154.400</b>	<b>-155.600</b>	<b>-156.800</b>
<b>03.</b>	<b>= Saldo aus lfd. Verwaltungstätigkeit</b>	<b>-65.183</b>	<b>-132.200</b>	<b>-129.000</b>	<b>-130.300</b>	<b>-137.400</b>	<b>-150.500</b>
<b>04.</b>	<b>Einzahlungen aus Investitionstätigkeit</b>						
<b>04.06</b>	<b>= Einzahlungen aus Investitionstätigkeit</b>						
<b>05.</b>	<b>Auszahlungen für Investitionstätigkeit</b>						
05.03	- Erwerb von beweglichem Sachvermögen			-10.000			
<b>05.07</b>	<b>= Auszahlungen für Investitionstätigkeit</b>			<b>-10.000</b>			
<b>06.</b>	<b>= Saldo Investitionstätigkeit</b>			<b>-10.000</b>			
<b>07.</b>	<b>= Saldo aus lfd. Verw.tätigkeit und Investitionstätigkeit</b>	<b>-65.183</b>	<b>-132.200</b>	<b>-139.000</b>	<b>-130.300</b>	<b>-137.400</b>	<b>-150.500</b>
<b>08.</b>	<b>Ein.- und Auszahlungen aus Finanzierungstätigkeit</b>						
<b>09.</b>	<b>= Finanzmittelüberschuss/-fehlbetrag insgesamt</b>	<b>-65.183</b>	<b>-132.200</b>	<b>-139.000</b>	<b>-130.300</b>	<b>-137.400</b>	<b>-150.500</b>

## Haushaltsplan der Stadt Bersenbrück 2026

### Produktbeschreibung Produkt 111.40 Zentrale Dienste

Stadt Bersenbrück

#### Produktbeschreibung

Organisatorische, sicherheitstechnische Aufrechterhaltung des Dienstbetriebes der Verwaltung

**Verantwortliche Person(en)** Bürgerm. Christian Klütsch

#### Leistungen

- Zentrale Beschaffung von Büromaterial, Papier, Büroinventar, Literatur etc.
- Ausgestaltung der EDV- und Kommunikationsstrukturen
- Installation, Pflege und Betreuung der Hard- und Software
- Arbeitssicherheit
- Allgemeine Rechtsangelegenheiten, amtliche Bekanntmachungen
- Presse- und Öffentlichkeitsarbeit

## Haushaltsplan der Stadt Bersenbrück 2026

<b>Teilergebnishaushalt Produkt 111.40 Zentrale Dienste</b>							
Stadt Bersenbrück							
Nr.	Bezeichnung	Ergebnis 2024	Ansatz 2025	Ansatz 2026	Ansatz 2027	Ansatz 2028	Ansatz 2029
	<b>ERTRÄGE</b>						
422100	Unterhaltung des beweglichen Vermögens	209	300	300	300	300	300
422200	Erwerb geringwertiger Vermögensgegenstände		1.500	1.500	1.500	1.500	1.500
427101	Repräsentationen, Ehrungen und Jubiläen	4.632	5.000	5.000	5.000	5.000	5.000
427104	Sächliche Aufwendung für besondere Maßnahmen	6.200	6.500	5.000	500	500	500
<b>02.03</b>	<b>Aufwendungen für Sach- und Dienstleistungen</b>	<b>11.041</b>	<b>13.300</b>	<b>11.800</b>	<b>7.300</b>	<b>7.300</b>	<b>7.300</b>
471162	Betriebs- und Geschäftsausstattung	335	300	200	100	100	100
<b>02.04</b>	<b>Abschreibungen</b>	<b>335</b>	<b>300</b>	<b>200</b>	<b>100</b>	<b>100</b>	<b>100</b>
431800	Zuschüsse an übrige Bereiche	5.493	4.000	4.000	4.000	4.000	4.000
<b>02.06</b>	<b>Transferaufwendungen</b>	<b>5.493</b>	<b>4.000</b>	<b>4.000</b>	<b>4.000</b>	<b>4.000</b>	<b>4.000</b>
443101	Bürobedarf, allg.		100	100	100	100	100
443102	Bücher und Zeitschriften		200	200	200	200	200
443103	Post- und Fernmeldegebühren		300	300	300	300	300
443104	öff. Bekanntmachungen	1.351	1.200	1.200	1.200	1.200	1.200
443108	Sonstiges		200	200	200	200	200
444102	Versicherungen			1.800	1.800	1.800	1.800
445200	Erstattungen an Gemeinden und Gemeindeverbände		2.500				
<b>02.07</b>	<b>Sonstige ordentliche Aufwendungen</b>	<b>1.351</b>	<b>4.500</b>	<b>3.800</b>	<b>3.800</b>	<b>3.800</b>	<b>3.800</b>
<b>02.09</b>	<b>Ordentl. Aufwendungen</b>	<b>18.221</b>	<b>22.100</b>	<b>19.800</b>	<b>15.200</b>	<b>15.200</b>	<b>15.200</b>
<b>03.</b>	<b>Ordentliches Ergebnis</b>	<b>-18.221</b>	<b>-22.100</b>	<b>-19.800</b>	<b>-15.200</b>	<b>-15.200</b>	<b>-15.200</b>
<b>05.</b>	<b>Jahresergebnis</b>	<b>-18.221</b>	<b>-22.100</b>	<b>-19.800</b>	<b>-15.200</b>	<b>-15.200</b>	<b>-15.200</b>

## Haushaltsplan der Stadt Bersenbrück 2026

### Teilfinanzhaushalt Produkt 111.40 Zentrale Dienste

Stadt Bersenbrück

Nr.	Bezeichnung	Ergebnis 2024	Ansatz 2025	Ansatz 2026	Ansatz 2027	Ansatz 2028	Ansatz 2029
<b>01.</b>	<b>Einzahlungen aus lfd. Verwaltungstätigkeit</b>						
<b>01.10</b>	<b>= Einzahlungen aus lfd. Verwaltungstätigkeit</b>						
<b>02.</b>	<b>Auszahlungen aus lfd. Verwaltungstätigkeit</b>						
02.03	- Auszahl. f. Sach- und Dienstleist. u.ger.Verm.	-11.673	-13.300	-11.800	-7.300	-7.300	-7.300
02.05	- Transferzahlungen	-5.493	-4.000	-4.000	-4.000	-4.000	-4.000
02.06	- sonstige haushaltswirksame Auszahlungen	-1.351	-4.500	-3.800	-3.800	-3.800	-3.800
<b>02.07</b>	<b>= Auszahlungen aus lfd. Verwaltungstätigkeit</b>	<b>-18.518</b>	<b>-21.800</b>	<b>-19.600</b>	<b>-15.100</b>	<b>-15.100</b>	<b>-15.100</b>
<b>03.</b>	<b>= Saldo aus lfd. Verwaltungstätigkeit</b>	<b>-18.518</b>	<b>-21.800</b>	<b>-19.600</b>	<b>-15.100</b>	<b>-15.100</b>	<b>-15.100</b>
<b>04.</b>	<b>Einzahlungen aus Investitionstätigkeit</b>						
<b>04.06</b>	<b>= Einzahlungen aus Investitionstätigkeit</b>						
<b>05.</b>	<b>Auszahlungen für Investitionstätigkeit</b>						
<b>05.07</b>	<b>= Auszahlungen für Investitionstätigkeit</b>						
<b>06.</b>	<b>= Saldo Investitionstätigkeit</b>						
<b>07.</b>	<b>= Saldo aus lfd. Verw.tätigkeit und Investitionstätigkeit</b>	<b>-18.518</b>	<b>-21.800</b>	<b>-19.600</b>	<b>-15.100</b>	<b>-15.100</b>	<b>-15.100</b>
<b>08.</b>	<b>Ein- und Auszahlungen aus Finanzierungstätigkeit</b>						
<b>09.</b>	<b>= Finanzmittelüberschuss/-fehlbetrag insgesamt</b>	<b>-18.518</b>	<b>-21.800</b>	<b>-19.600</b>	<b>-15.100</b>	<b>-15.100</b>	<b>-15.100</b>

## Haushaltsplan der Stadt Bersenbrück 2026

### Produktbeschreibung Produkt 111.71 Gebäudemanagement

Stadt Bersenbrück

#### Produktbeschreibung

Das Gebäudemanagement umfasst die Verwaltung, Unterhaltung und Bewirtschaftung aller städtischen Gebäude.

**Verantwortliche Person(en)** Bürgerm. Christian Klütsch

#### Leistungen

- Verwaltung und Bewirtschaftung der städtischen Gebäude
- Kostenermittlung und Durchführung erforderlicher Bauunterhaltungsmaßnahmen
- Vertragliche Gestaltung von Miet-/Pachtverhältnissen sowie Abrechnung der Nebenkosten
- Mitwirkung an Neubaumaßnahmen

## Haushaltsplan der Stadt Bersenbrück 2026

<b>Teilergebnishaushalt Produkt 111.71 Gebäudemanagement</b>							
Stadt Bersenbrück							
Nr.	Bezeichnung	Ergebnis 2024	Ansatz 2025	Ansatz 2026	Ansatz 2027	Ansatz 2028	Ansatz 2029
	<b>ERTRÄGE</b>						
316101	Ertr.a.d.Aufl.v.SoPo a.Inves.-zuw.u.zusch.v.Bund	397	300	1.100	1.100	1.100	1.100
316110	Ertr.a.d.Aufl.v.SoPo a.Inves.-zuw.u.zusch.v.Land	16.674	16.700	16.700	16.700	16.700	12.600
316160	Ertr.a.d.Aufl.v.SoPo a.Inves.-zuw.u.zusch.v.s.ö.SR	441	400	400	400	400	400
316170	Ertr.a.d.Aufl.v.SoPo a.Inves.-zuw.u.zusch.v.p.Unt.	142	100	100	100	100	100
316180	Ertr.a.d.Aufl.v.SoPo a.Inves.-zuw.u.zusch.v.ü.Ber.	2.963	1.700	1.700	1.700	1.700	1.700
<b>01.03</b>	<b>Auflösungserträge aus Sonderposten</b>	<b>20.617</b>	<b>19.200</b>	<b>20.000</b>	<b>20.000</b>	<b>20.000</b>	<b>15.900</b>
341100	Mieten und Pachten	88.644	88.900	73.900	74.700	74.700	74.700
<b>01.06</b>	<b>Privatrechtliche Entgelte</b>	<b>88.644</b>	<b>88.900</b>	<b>73.900</b>	<b>74.700</b>	<b>74.700</b>	<b>74.700</b>
348700	Erstattungen von privaten Unternehmen		16.500	15.000	15.000	15.000	15.000
348800	Erstattungen von übrigen Bereichen	57.543	29.100	28.100	28.300	28.300	28.300
<b>01.07</b>	<b>Kostenerstattungen und Kostenumlagen</b>	<b>57.543</b>	<b>45.600</b>	<b>43.100</b>	<b>43.300</b>	<b>43.300</b>	<b>43.300</b>
358310	Ertr.a.d.Aufl.od.Herabsg.v.Wertber.a.Ford.	1.500					
<b>01.11</b>	<b>Sonstige ordentliche Erträge</b>	<b>1.500</b>					
<b>01.12</b>	<b>Ordentliche Erträge</b>	<b>168.304</b>	<b>153.700</b>	<b>137.000</b>	<b>138.000</b>	<b>138.000</b>	<b>133.900</b>
	<b>AUFWENDUNGEN</b>						
421100	Unterhaltg.d.Grundstücke und baulichen Anlagen	28.678	45.400	37.400	30.400	30.400	30.400
421102	Wartungsverträge Geb.-Management	1.509	1.500	1.500	1.500	1.500	1.500
422101	Unterhaltung des beweglichen Vermögens Geb.-Manag.	197	200	200	200	200	200
422201	Erwerb geringw. Vermögensgegenstände Geb.-Manag.	480	1.200	1.200	1.200	1.200	1.200
423100	Mieten und Pachten	6.274	6.400	6.400	6.400	6.400	6.400
424101	Abgaben und Entgelte	11.119	11.700	12.600	12.600	12.600	12.600
424102	Heizungen	22.661	44.000	41.000	41.000	41.000	41.000
424103	Reinigung	10.587	10.600	10.200	10.200	10.200	10.200
424104	Strom	34.425	42.200	39.500	39.500	39.500	39.500
424105	Versicherungen	6.157	7.800	8.900	9.000	9.100	9.100
424106	Sonstiges	478	1.100	1.100	1.100	1.100	1.100
424107	Wasser	7.181	7.000	9.300	9.300	9.300	9.300
<b>02.03</b>	<b>Aufwendungen für Sach- und Dienstleistungen</b>	<b>129.746</b>	<b>179.100</b>	<b>169.300</b>	<b>162.400</b>	<b>162.500</b>	<b>162.500</b>
471122	Geb./Aufb./Betriebsvorr. bei Wohnbauten	10.360	10.300	10.300	10.300	10.300	10.300
471128	Geb./Aufb./BetriebsKult.-/Sport-/Freiz.-/Garten	13.503	13.500	13.500	13.500	13.500	3.600
471134	Geb./Aufb./Betriebsv.sonst.Dst-/Geschäfts-/Betr	62.282	61.400	64.200	67.300	67.300	67.300
471161	Betriebsvorrichtungen	804		900	900	300	300
471162	Betriebs- und Geschäftsausstattung	247	100	100	100	100	100
<b>02.04</b>	<b>Abschreibungen</b>	<b>87.197</b>	<b>85.300</b>	<b>89.000</b>	<b>92.100</b>	<b>91.500</b>	<b>81.600</b>
443103	Post- und Fernmeldegebühren		200	200	200	200	200
443106	Sachverständigen-, Planungs- und ähnliche Kosten	1.182		1.800		1.800	
<b>02.07</b>	<b>Sonstige ordentliche Aufwendungen</b>	<b>1.182</b>	<b>200</b>	<b>2.000</b>	<b>200</b>	<b>2.000</b>	<b>200</b>
<b>02.09</b>	<b>Ordentl. Aufwendungen</b>	<b>218.125</b>	<b>264.600</b>	<b>260.300</b>	<b>254.700</b>	<b>256.000</b>	<b>244.300</b>
<b>03.</b>	<b>Ordentliches Ergebnis</b>	<b>-49.821</b>	<b>-110.900</b>	<b>-123.300</b>	<b>-116.700</b>	<b>-118.000</b>	<b>-110.400</b>
<b>05.</b>	<b>Jahresergebnis</b>	<b>-49.821</b>	<b>-110.900</b>	<b>-123.300</b>	<b>-116.700</b>	<b>-118.000</b>	<b>-110.400</b>

## Haushaltsplan der Stadt Bersenbrück 2026

<b>Teilfinanzhaushalt Produkt 111.71 Gebäudemanagement</b>							
Stadt Bersenbrück							
Nr.	Bezeichnung	Ergebnis 2024	Ansatz 2025	Ansatz 2026	Ansatz 2027	Ansatz 2028	Ansatz 2029
<b>01.</b>	<b>Einzahlungen aus lfd. Verwaltungstätigkeit</b>						
01.05	+ privatrechtliche Entgelte	88.855	88.900	73.900	74.700	74.700	74.700
01.06	+ Kostenerstattungen u. Kostenumlagen	41.156	45.600	43.100	43.300	43.300	43.300
<b>01.10</b>	<b>= Einzahlungen aus lfd. Verwaltungstätigkeit</b>	<b>130.011</b>	<b>134.500</b>	<b>117.000</b>	<b>118.000</b>	<b>118.000</b>	<b>118.000</b>
<b>02.</b>	<b>Auszahlungen aus lfd. Verwaltungstätigkeit</b>						
02.03	- Auszahl. f. Sach- und Dienstleist. u.ger.Verm.	-130.429	-179.100	-169.300	-162.400	-162.500	-162.500
02.06	- sonstige haushaltswirksame Auszahlungen	-1.251	-200	-2.000	-200	-2.000	-200
<b>02.07</b>	<b>= Auszahlungen aus lfd. Verwaltungstätigkeit</b>	<b>-131.680</b>	<b>-179.300</b>	<b>-171.300</b>	<b>-162.600</b>	<b>-164.500</b>	<b>-162.700</b>
<b>03.</b>	<b>= Saldo aus lfd. Verwaltungstätigkeit</b>	<b>-1.669</b>	<b>-44.800</b>	<b>-54.300</b>	<b>-44.600</b>	<b>-46.500</b>	<b>-44.700</b>
<b>04.</b>	<b>Einzahlungen aus Investitionstätigkeit</b>						
04.01	+ Zuwendungen für Investitionstätigkeit	74.106					
<b>04.06</b>	<b>= Einzahlungen aus Investitionstätigkeit</b>	<b>74.106</b>					
<b>05.</b>	<b>Auszahlungen für Investitionstätigkeit</b>						
05.01	- Erwerb von Grundstücken und Gebäuden	-455.682					
05.02	- Baumaßnahmen	-318.320		-30.000			
05.03	- Erwerb von beweglichem Sachvermögen	-2.578	-18.000				
<b>05.07</b>	<b>= Auszahlungen für Investitionstätigkeit</b>	<b>-776.580</b>	<b>-18.000</b>	<b>-30.000</b>			
<b>06.</b>	<b>= Saldo Investitionstätigkeit</b>	<b>-702.475</b>	<b>-18.000</b>	<b>-30.000</b>			
<b>07.</b>	<b>= Saldo aus lfd. Verw.tätigkeit und Investitionstätigkeit</b>	<b>-704.144</b>	<b>-62.800</b>	<b>-84.300</b>	<b>-44.600</b>	<b>-46.500</b>	<b>-44.700</b>
<b>08.</b>	<b>Ein- und Auszahlungen aus Finanzierungstätigkeit</b>						
<b>09.</b>	<b>= Finanzmittelüberschuss/-fehlbetrag insgesamt</b>	<b>-704.144</b>	<b>-62.800</b>	<b>-84.300</b>	<b>-44.600</b>	<b>-46.500</b>	<b>-44.700</b>

## Haushaltsplan der Stadt Bersenbrück 2026

### Produktbeschreibung Produkt 111.72 Grundstücksmanagement

Stadt Bersenbrück

#### Produktbeschreibung

Das Grundstücksmanagement umfasst die Verwaltung der städtischen Grundstücke.

**Verantwortliche Person(en)** Bürgerm. Christian Klütsch

#### Auftragsgrundlage

Nds. Kommunalverfassungsgesetz

#### Leistungen

- Verwaltung und Bewirtschaftung der gemeindlichen unbebauten Grundstücke
- An- und Verkauf von Gewerbe- sowie Wohnbauflächen
- Vertragliche Gestaltung von Grundstücksverträgen

## Haushaltsplan der Stadt Bersenbrück 2026

<b>Teilergebnishaushalt Produkt 111.72 Grundstücksmanagement</b>							
Stadt Bersenbrück							
Nr.	Bezeichnung	Ergebnis 2024	Ansatz 2025	Ansatz 2026	Ansatz 2027	Ansatz 2028	Ansatz 2029
	<b>ERTRÄGE</b>						
341100	Mieten und Pachten	82.510	67.700	80.000	80.000	80.000	80.000
<b>01.06</b>	<b>Privatrechtliche Entgelte</b>	<b>82.510</b>	<b>67.700</b>	<b>80.000</b>	<b>80.000</b>	<b>80.000</b>	<b>80.000</b>
348200	Erstattungen von Gemeinden (GV)	4.358	4.300				
348300	Erstattungen von Zweckverbänden und dergl.	1.171	1.300	1.300	1.300	1.300	1.300
348800	Erstattungen von übrigen Bereichen	375					
<b>01.07</b>	<b>Kostenerstattungen und Kostenumlagen</b>	<b>5.904</b>	<b>5.600</b>	<b>1.300</b>	<b>1.300</b>	<b>1.300</b>	<b>1.300</b>
359100	Andere sonstige ordentliche Erträge	16.916					
<b>01.11</b>	<b>Sonstige ordentliche Erträge</b>	<b>16.916</b>					
<b>01.12</b>	<b>Ordentliche Erträge</b>	<b>105.330</b>	<b>73.300</b>	<b>81.300</b>	<b>81.300</b>	<b>81.300</b>	<b>81.300</b>
	<b>AUFWENDUNGEN</b>						
421100	Unterhaltg.d.Grundstücke und baulichen Anlagen	1.517	1.500	2.000	2.000	2.000	2.000
423100	Mieten und Pachten	77.146	80.000	76.000	76.000	76.000	76.000
424101	Abgaben und Entgelte	1.892	3.200	3.200	3.200	3.200	3.200
<b>02.03</b>	<b>Aufwendungen für Sach- und Dienstleistungen</b>	<b>80.555</b>	<b>84.700</b>	<b>81.200</b>	<b>81.200</b>	<b>81.200</b>	<b>81.200</b>
443106	Sachverständigen-, Planungs- und ähnliche Kosten	7.645	15.000	15.000	15.000	15.000	15.000
<b>02.07</b>	<b>Sonstige ordentliche Aufwendungen</b>	<b>7.645</b>	<b>15.000</b>	<b>15.000</b>	<b>15.000</b>	<b>15.000</b>	<b>15.000</b>
<b>02.09</b>	<b>Ordentl. Aufwendungen</b>	<b>88.200</b>	<b>99.700</b>	<b>96.200</b>	<b>96.200</b>	<b>96.200</b>	<b>96.200</b>
<b>03.</b>	<b>Ordentliches Ergebnis</b>	<b>17.130</b>	<b>-26.400</b>	<b>-14.900</b>	<b>-14.900</b>	<b>-14.900</b>	<b>-14.900</b>
531106	Abgang Bau-/Bauerwartungsland		170.000	640.000			
<b>04.01</b>	<b>Außerordentliche Erträge</b>		<b>170.000</b>	<b>640.000</b>			
<b>04.03</b>	<b>Außerordentliches Ergebnis</b>		<b>170.000</b>	<b>640.000</b>			
<b>05.</b>	<b>Jahresergebnis</b>	<b>17.130</b>	<b>143.600</b>	<b>625.100</b>	<b>-14.900</b>	<b>-14.900</b>	<b>-14.900</b>

## Haushaltsplan der Stadt Bersenbrück 2026

<b>Teilfinanzhaushalt Produkt 111.72 Grundstücksmanagement</b>							
Stadt Bersenbrück							
Nr.	Bezeichnung	Ergebnis 2024	Ansatz 2025	Ansatz 2026	Ansatz 2027	Ansatz 2028	Ansatz 2029
<b>01.</b>	<b>Einzahlungen aus lfd. Verwaltungstätigkeit</b>						
01.05	+ privatrechtliche Entgelte	86.063	67.700	80.000	80.000	80.000	80.000
01.06	+ Kostenerstattungen u. Kostenumlagen	5.904	5.600	1.300	1.300	1.300	1.300
01.09	+ sonstige haushaltswirksame Einzahlungen	16.916					
<b>01.10</b>	<b>= Einzahlungen aus lfd. Verwaltungstätigkeit</b>	<b>108.883</b>	<b>73.300</b>	<b>81.300</b>	<b>81.300</b>	<b>81.300</b>	<b>81.300</b>
<b>02.</b>	<b>Auszahlungen aus lfd. Verwaltungstätigkeit</b>						
02.03	- Auszahl. f. Sach- und Dienstleist. u.ger.Verm.	-80.555	-84.700	-81.200	-81.200	-81.200	-81.200
02.06	- sonstige haushaltswirksame Auszahlungen	-7.645	-15.000	-15.000	-15.000	-15.000	-15.000
<b>02.07</b>	<b>= Auszahlungen aus lfd. Verwaltungstätigkeit</b>	<b>-88.200</b>	<b>-99.700</b>	<b>-96.200</b>	<b>-96.200</b>	<b>-96.200</b>	<b>-96.200</b>
<b>03.</b>	<b>= Saldo aus lfd. Verwaltungstätigkeit</b>	<b>20.683</b>	<b>-26.400</b>	<b>-14.900</b>	<b>-14.900</b>	<b>-14.900</b>	<b>-14.900</b>
<b>04.</b>	<b>Einzahlungen aus Investitionstätigkeit</b>						
04.03	+ Veräußerung von Sachanlagen		337.000	640.000			
<b>04.06</b>	<b>= Einzahlungen aus Investitionstätigkeit</b>		<b>337.000</b>	<b>640.000</b>			
<b>05.</b>	<b>Auszahlungen für Investitionstätigkeit</b>						
05.01	- Erwerb von Grundstücken und Gebäuden		-500.000	-500.000	-500.000	-500.000	-500.000
<b>05.07</b>	<b>= Auszahlungen für Investitionstätigkeit</b>		<b>-500.000</b>	<b>-500.000</b>	<b>-500.000</b>	<b>-500.000</b>	<b>-500.000</b>
<b>06.</b>	<b>= Saldo Investitionstätigkeit</b>		<b>-163.000</b>	<b>140.000</b>	<b>-500.000</b>	<b>-500.000</b>	<b>-500.000</b>
<b>07.</b>	<b>= Saldo aus lfd. Verw.tätigkeit und Investitionstätigkeit</b>	<b>20.683</b>	<b>-189.400</b>	<b>125.100</b>	<b>-514.900</b>	<b>-514.900</b>	<b>-514.900</b>
<b>08.</b>	<b>Ein.- und Auszahlungen aus Finanzierungstätigkeit</b>						
<b>09.</b>	<b>= Finanzmittelüberschuss/-fehlbetrag insgesamt</b>	<b>20.683</b>	<b>-189.400</b>	<b>125.100</b>	<b>-514.900</b>	<b>-514.900</b>	<b>-514.900</b>

## Haushaltsplan der Stadt Bersenbrück 2026

### Produktbeschreibung Produkt 281.10 Heimat- und Kulturpflege

Stadt Bersenbrück

#### Produktbeschreibung

Unterstützung und Förderung der Heimat- und Kulturvereine

**Verantwortliche Person(en)** Bürgerm. Christian Klütsch

#### Leistungen

- Unterstützung von Einrichtungen

## Haushaltsplan der Stadt Bersenbrück 2026

<b>Teilergebnishaushalt Produkt 281.10 Heimat- und Kulturpflege</b>							
Stadt Bersenbrück							
Nr.	Bezeichnung	Ergebnis 2024	Ansatz 2025	Ansatz 2026	Ansatz 2027	Ansatz 2028	Ansatz 2029
	<b>ERTRÄGE</b>						
316170	Ertr.a.d.Aufl.v.SoPo a.Inves.-zuw.u.zusch.v.p.Unt.			100	100	100	100
316180	Ertr.a.d.Aufl.v.SoPo a.Inves.-zuw.u.zusch.v.ü.Ber.	367	200	200	200	200	200
<b>01.03</b>	<b>Auflösungserträge aus Sonderposten</b>	<b>367</b>	<b>200</b>	<b>300</b>	<b>300</b>	<b>300</b>	<b>300</b>
<b>01.12</b>	<b>Ordentliche Erträge</b>	<b>367</b>	<b>200</b>	<b>300</b>	<b>300</b>	<b>300</b>	<b>300</b>
	<b>AUFWENDUNGEN</b>						
421100	Unterhaltg.d.Grundstücke und baulichen Anlagen	279	3.000	3.000	3.000	3.000	3.000
422200	Erwerb geringwertiger Vermögensgegenstände	1.032	2.000	2.000	2.000	2.000	2.000
427104	Sächliche Aufwendung für besondere Maßnahmen	1.844	5.000	5.000	5.000	5.000	5.000
<b>02.03</b>	<b>Aufwendungen für Sach- und Dienstleistungen</b>	<b>3.155</b>	<b>10.000</b>	<b>10.000</b>	<b>10.000</b>	<b>10.000</b>	<b>10.000</b>
471134	Geb/Aufb/Betriebsv.sonst.Dst-/Geschäfts-/Betr		1.000				
471147	Sonstige Bauten des Infrastrukturvermögens	248	200	300	300	300	300
471162	Betriebs- und Geschäftsausstattung	222	1.000	800	800	800	600
<b>02.04</b>	<b>Abschreibungen</b>	<b>470</b>	<b>2.200</b>	<b>1.100</b>	<b>1.100</b>	<b>1.100</b>	<b>900</b>
431200	Zuweisungen an Gemeinden und Gemeindeverbände	12.800	12.800	12.800	12.800	12.800	12.800
431800	Zuschüsse an übrige Bereiche	29.363	60.000	35.000	35.000	35.000	35.000
<b>02.06</b>	<b>Transferaufwendungen</b>	<b>42.163</b>	<b>72.800</b>	<b>47.800</b>	<b>47.800</b>	<b>47.800</b>	<b>47.800</b>
<b>02.09</b>	<b>Ordentl. Aufwendungen</b>	<b>45.788</b>	<b>85.000</b>	<b>58.900</b>	<b>58.900</b>	<b>58.900</b>	<b>58.700</b>
<b>03.</b>	<b>Ordentliches Ergebnis</b>	<b>-45.421</b>	<b>-84.800</b>	<b>-58.600</b>	<b>-58.600</b>	<b>-58.600</b>	<b>-58.400</b>
<b>05.</b>	<b>Jahresergebnis</b>	<b>-45.421</b>	<b>-84.800</b>	<b>-58.600</b>	<b>-58.600</b>	<b>-58.600</b>	<b>-58.400</b>

## Haushaltsplan der Stadt Bersenbrück 2026

### Teilfinanzhaushalt Produkt 281.10 Heimat- und Kulturpflege

Stadt Bersenbrück

Nr.	Bezeichnung	Ergebnis 2024	Ansatz 2025	Ansatz 2026	Ansatz 2027	Ansatz 2028	Ansatz 2029
<b>01.</b>	<b>Einzahlungen aus lfd. Verwaltungstätigkeit</b>						
<b>01.10</b>	<b>= Einzahlungen aus lfd. Verwaltungstätigkeit</b>						
<b>02.</b>	<b>Auszahlungen aus lfd. Verwaltungstätigkeit</b>						
02.03	- Auszahl. f. Sach- und Dienstleist. u.ger.Verm.	-3.619	-10.000	-10.000	-10.000	-10.000	-10.000
02.05	- Transferzahlungen	-42.163	-72.800	-47.800	-47.800	-47.800	-47.800
<b>02.07</b>	<b>= Auszahlungen aus lfd. Verwaltungstätigkeit</b>	<b>-45.782</b>	<b>-82.800</b>	<b>-57.800</b>	<b>-57.800</b>	<b>-57.800</b>	<b>-57.800</b>
<b>03.</b>	<b>= Saldo aus lfd. Verwaltungstätigkeit</b>	<b>-45.782</b>	<b>-82.800</b>	<b>-57.800</b>	<b>-57.800</b>	<b>-57.800</b>	<b>-57.800</b>
<b>04.</b>	<b>Einzahlungen aus Investitionstätigkeit</b>						
04.01	+ Zuwendungen für Investitionstätigkeit	7.346					
<b>04.06</b>	<b>= Einzahlungen aus Investitionstätigkeit</b>	<b>7.346</b>					
<b>05.</b>	<b>Auszahlungen für Investitionstätigkeit</b>						
05.03	- Erwerb von beweglichem Sachvermögen	-3.342					
05.05	- aktivierbare Zuwendungen		-10.000	-10.000	-10.000	-10.000	-10.000
<b>05.07</b>	<b>= Auszahlungen für Investitionstätigkeit</b>	<b>-3.342</b>	<b>-10.000</b>	<b>-10.000</b>	<b>-10.000</b>	<b>-10.000</b>	<b>-10.000</b>
<b>06.</b>	<b>= Saldo Investitionstätigkeit</b>	<b>4.004</b>	<b>-10.000</b>	<b>-10.000</b>	<b>-10.000</b>	<b>-10.000</b>	<b>-10.000</b>
<b>07.</b>	<b>= Saldo aus lfd. Verw.tätigkeit und Investitionstätigkeit</b>	<b>-41.778</b>	<b>-92.800</b>	<b>-67.800</b>	<b>-67.800</b>	<b>-67.800</b>	<b>-67.800</b>
<b>08.</b>	<b>Ein.- und Auszahlungen aus Finanzierungstätigkeit</b>						
<b>09.</b>	<b>= Finanzmittelüberschuss/-fehlbetrag insgesamt</b>	<b>-41.778</b>	<b>-92.800</b>	<b>-67.800</b>	<b>-67.800</b>	<b>-67.800</b>	<b>-67.800</b>

## Haushaltsplan der Stadt Bersenbrück 2026

### Produktbeschreibung Produkt 362.00 Jugendarbeit

Stadt Bersenbrück

#### Produktbeschreibung

Bereitstellung und Entwicklung eines vielfältigen Angebots für junge Menschen inner- und außerhalb der Kinder- und Jugendfreizeiteinrichtungen

**Verantwortliche Person(en)** Bürgerm. Christian Klütsch

#### Leistungen

- Bereitstellung von Angeboten für Kinder und Jugendliche
- Vorbereitung und Durchführung von kulturellen Veranstaltungen (Ferienspass und Freizeitangebote)

## Haushaltsplan der Stadt Bersenbrück 2026

<b>Teilergebnishaushalt Produkt 362.00 Jugendarbeit</b>							
Stadt Bersenbrück							
Nr.	Bezeichnung	Ergebnis 2024	Ansatz 2025	Ansatz 2026	Ansatz 2027	Ansatz 2028	Ansatz 2029
	<b>ERTRÄGE</b>						
346100	Sonstige privatrechtliche Leistungsentgelte z. B. für Schadensfälle		100	100	100	100	100
<b>01.06</b>	<b>Privatrechtliche Entgelte</b>		<b>100</b>	<b>100</b>	<b>100</b>	<b>100</b>	<b>100</b>
<b>01.12</b>	<b>Ordentliche Erträge</b>		<b>100</b>	<b>100</b>	<b>100</b>	<b>100</b>	<b>100</b>
	<b>AUFWENDUNGEN</b>						
401200	Arbeitnehmer - Dienstaufwendungen	6.320	6.500	7.000	7.000	7.000	7.000
401900	Sonstige Beschäftigte	3.775	5.000	5.000	5.000	5.000	5.000
403200	Arbeitnehmer - Beiträge Sozialversicherung	1.750	1.800	2.000	2.000	2.000	2.000
<b>02.01</b>	<b>Aufwendungen für aktives Personal</b>	<b>11.844</b>	<b>13.300</b>	<b>14.000</b>	<b>14.000</b>	<b>14.000</b>	<b>14.000</b>
422200	Erwerb geringwertiger Vermögensgegenstände		100	100	100	100	100
427104	Sächliche Aufwendung für besondere Maßnahmen	1.334	1.500	1.500	1.500	1.500	1.500
427121	Lehr- und Lernmittel, Schulbücherei		300	300	300	300	300
<b>02.03</b>	<b>Aufwendungen für Sach- und Dienstleistungen</b>	<b>1.334</b>	<b>1.900</b>	<b>1.900</b>	<b>1.900</b>	<b>1.900</b>	<b>1.900</b>
431800	Zuschüsse an übrige Bereiche		2.000	2.000	2.000	2.000	2.000
<b>02.06</b>	<b>Transferaufwendungen</b>		<b>2.000</b>	<b>2.000</b>	<b>2.000</b>	<b>2.000</b>	<b>2.000</b>
443101	Bürobedarf, allg.		100	100	100	100	100
<b>02.07</b>	<b>Sonstige ordentliche Aufwendungen</b>		<b>100</b>	<b>100</b>	<b>100</b>	<b>100</b>	<b>100</b>
<b>02.09</b>	<b>Ordentl. Aufwendungen</b>	<b>13.178</b>	<b>17.300</b>	<b>18.000</b>	<b>18.000</b>	<b>18.000</b>	<b>18.000</b>
<b>03.</b>	<b>Ordentliches Ergebnis</b>	<b>-13.178</b>	<b>-17.200</b>	<b>-17.900</b>	<b>-17.900</b>	<b>-17.900</b>	<b>-17.900</b>
<b>05.</b>	<b>Jahresergebnis</b>	<b>-13.178</b>	<b>-17.200</b>	<b>-17.900</b>	<b>-17.900</b>	<b>-17.900</b>	<b>-17.900</b>

## Haushaltsplan der Stadt Bersenbrück 2026

<b>Teilfinanzhaushalt Produkt 362.00 Jugendarbeit</b>							
Stadt Bersenbrück							
Nr.	Bezeichnung	Ergebnis 2024	Ansatz 2025	Ansatz 2026	Ansatz 2027	Ansatz 2028	Ansatz 2029
<b>01.</b>	<b>Einzahlungen aus lfd. Verwaltungstätigkeit</b>						
01.05	+ privatrechtliche Entgelte		100	100	100	100	100
<b>01.10</b>	<b>= Einzahlungen aus lfd. Verwaltungstätigkeit</b>		<b>100</b>	<b>100</b>	<b>100</b>	<b>100</b>	<b>100</b>
<b>02.</b>	<b>Auszahlungen aus lfd. Verwaltungstätigkeit</b>						
02.01	- Auszahlungen für aktives Personal	-11.701	-13.300	-14.000	-14.000	-14.000	-14.000
02.03	- Auszahl. f. Sach- und Dienstleist. u.ger.Verm.	-1.534	-1.900	-1.900	-1.900	-1.900	-1.900
02.05	- Transferzahlungen		-2.000	-2.000	-2.000	-2.000	-2.000
02.06	- sonstige haushaltswirksame Auszahlungen		-100	-100	-100	-100	-100
<b>02.07</b>	<b>= Auszahlungen aus lfd. Verwaltungstätigkeit</b>	<b>-13.234</b>	<b>-17.300</b>	<b>-18.000</b>	<b>-18.000</b>	<b>-18.000</b>	<b>-18.000</b>
<b>03.</b>	<b>= Saldo aus lfd. Verwaltungstätigkeit</b>	<b>-13.234</b>	<b>-17.200</b>	<b>-17.900</b>	<b>-17.900</b>	<b>-17.900</b>	<b>-17.900</b>
<b>04.</b>	<b>Einzahlungen aus Investitionstätigkeit</b>						
<b>04.06</b>	<b>= Einzahlungen aus Investitionstätigkeit</b>						
<b>05.</b>	<b>Auszahlungen für Investitionstätigkeit</b>						
<b>05.07</b>	<b>= Auszahlungen für Investitionstätigkeit</b>						
<b>06.</b>	<b>= Saldo Investitionstätigkeit</b>						
<b>07.</b>	<b>= Saldo aus lfd. Verw.tätigkeit und Investitionstätigkeit</b>	<b>-13.234</b>	<b>-17.200</b>	<b>-17.900</b>	<b>-17.900</b>	<b>-17.900</b>	<b>-17.900</b>
<b>08.</b>	<b>Ein.- und Auszahlungen aus Finanzierungstätigkeit</b>						
<b>09.</b>	<b>= Finanzmittelüberschuss/-fehlbetrag insgesamt</b>	<b>-13.234</b>	<b>-17.200</b>	<b>-17.900</b>	<b>-17.900</b>	<b>-17.900</b>	<b>-17.900</b>

## Haushaltsplan der Stadt Bersenbrück 2026

### Produktbeschreibung Produkt 365.00 Tageseinrichtungen für Kinder

Stadt Bersenbrück

#### Produktbeschreibung

In der Stadt Bersenbrück gibt es die kommunalen Kindertagesstätten "Astrid-Lindgren" und "An der Hase" (Träger ist die Samtgemeinde), das Integrative Kinderzentrum Bersenbrück und die Kindergärten "Zur Freude" und "Arche Noah".  
Im Rahmen des Produkts werden die Einrichtungen mit Investitionszuschüssen unterstützt.

**Verantwortliche Person(en)** Bürgerm. Christian Klütsch

#### Auftragsgrundlage

Gesetz über Tageseinrichtungen für Kinder (KiTaG), Sozialgesetzbuch (SGB VIII), Satzungen

#### Leistungen

- Finanzielle Unterstützung der kirchlichen und freien Träger von Kindertageseinrichtungen durch Zahlung von Investitionszuschüssen

## Haushaltsplan der Stadt Bersenbrück 2026

<b>Teilergebnishaushalt Produkt 365.00 Tageseinrichtungen für Kinder</b>							
Stadt Bersenbrück							
Nr.	Bezeichnung	Ergebnis 2024	Ansatz 2025	Ansatz 2026	Ansatz 2027	Ansatz 2028	Ansatz 2029
	<b>ERTRÄGE</b>						
314001	Zuweisungen für laufende Zwecke vom Bund		7.600				
314200	Zuweisungen für lfd. Zwecke von Gemeinden und Gemeindeverbände (SG, Landkreis)	1.980	300				
<b>01.02</b>	<b>Zuwendungen und allgemeine Umlagen</b>	<b>1.980</b>	<b>7.900</b>				
316110	Ertr.a.d.Aufl.v.SoPo a.Inves.-zuw.u.zusch.v.Land	35.480	35.400	34.900	34.900	34.900	34.900
316120	Ertr.a.d.Aufl.v.SoPo a.Inves.-zuw.u.zusch.v.Gem.	27.755	43.500	42.300	42.300	42.300	42.300
316170	Ertr.a.d.Aufl.v.SoPo a.Inves.-zuw.u.zusch.v.p.Unt.	220	200	200	200	200	200
316180	Ertr.a.d.Aufl.v.SoPo a.Inves.-zuw.u.zusch.v.ü.Ber.	19.943	20.000	14.700	14.700	14.700	14.700
316220	Ertr.a.d.Auflösung von SoPo für Sammelp.v.Gem.	2					
<b>01.03</b>	<b>Auflösungserträge aus Sonderposten</b>	<b>83.400</b>	<b>99.100</b>	<b>92.100</b>	<b>92.100</b>	<b>92.100</b>	<b>92.100</b>
341100	Mieten und Pachten	709	700	700	700	700	700
<b>01.06</b>	<b>Privatrechtliche Entgelte</b>	<b>709</b>	<b>700</b>	<b>700</b>	<b>700</b>	<b>700</b>	<b>700</b>
348200	Erstattungen von Gemeinden (GV)		800				
348203	Erstattung LK örV Kinderbetreuung	291.663	204.000	464.400	353.700	317.900	311.300
348800	Erstattungen von übrigen Bereichen	5.964	12.000	12.000	12.000	12.000	12.000
<b>01.07</b>	<b>Kostenerstattungen und Kostenumlagen</b>	<b>297.627</b>	<b>216.800</b>	<b>476.400</b>	<b>365.700</b>	<b>329.900</b>	<b>323.300</b>
<b>01.12</b>	<b>Ordentliche Erträge</b>	<b>383.715</b>	<b>324.500</b>	<b>569.200</b>	<b>458.500</b>	<b>422.700</b>	<b>416.100</b>
	<b>AUFWENDUNGEN</b>						
421100	Unterhaltg.d.Grundstücke und baulichen Anlagen	166.319	238.000	80.500	69.500	13.000	13.000
421102	Wartungsverträge Geb.-Management	399	500	500	500	500	500
422201	Erwerb geringw. Vermögensgegenstände Geb.-Manag.		1.000				
423100	Mieten und Pachten	19.800	3.300				
424102	Heizungen	4.380	8.000	8.000	8.000	8.000	8.000
424103	Reinigung	84					
424105	Versicherungen	5.964	6.000	6.000	6.000	6.000	6.000
427104	Sächliche Aufwendung für besondere Maßnahmen		8.000				
<b>02.03</b>	<b>Aufwendungen für Sach- und Dienstleistungen</b>	<b>196.946</b>	<b>264.800</b>	<b>95.000</b>	<b>84.000</b>	<b>27.500</b>	<b>27.500</b>
471105	Geleistete Investitionszuweisungen und -zuschüsse			14.900	13.100	10.500	9.800
471123	Grund und Boden bei sozialen Einrichtungen	314	300	300	300	300	300
471124	Geb/Aufb/Betriebsvorrichtungen bei Soz. Einr.	268.278	429.200	425.800	425.800	425.700	424.200
471162	Betriebs- und Geschäftsausstattung	26.303	19.500	3.400	2.900	700	
<b>02.04</b>	<b>Abschreibungen</b>	<b>294.895</b>	<b>449.000</b>	<b>444.400</b>	<b>442.100</b>	<b>437.200</b>	<b>434.300</b>
443106	Sachverständigen-, Planungs- und ähnliche Kosten	14.905	30.000				
445200	Erstattungen an Gemeinden und Gemeindeverbände		68.700	63.400	60.900	60.900	60.900
<b>02.07</b>	<b>Sonstige ordentliche Aufwendungen</b>	<b>14.905</b>	<b>98.700</b>	<b>63.400</b>	<b>60.900</b>	<b>60.900</b>	<b>60.900</b>
<b>02.09</b>	<b>Ordentl. Aufwendungen</b>	<b>506.746</b>	<b>812.500</b>	<b>602.800</b>	<b>587.000</b>	<b>525.600</b>	<b>522.700</b>
<b>03.</b>	<b>Ordentliches Ergebnis</b>	<b>-123.031</b>	<b>-488.000</b>	<b>-33.600</b>	<b>-128.500</b>	<b>-102.900</b>	<b>-106.600</b>
<b>05.</b>	<b>Jahresergebnis</b>	<b>-123.031</b>	<b>-488.000</b>	<b>-33.600</b>	<b>-128.500</b>	<b>-102.900</b>	<b>-106.600</b>

## Haushaltsplan der Stadt Bersenbrück 2026

<b>Teilfinanzhaushalt Produkt 365.00 Tageseinrichtungen für Kinder</b>							
Stadt Bersenbrück							
Nr.	Bezeichnung	Ergebnis 2024	Ansatz 2025	Ansatz 2026	Ansatz 2027	Ansatz 2028	Ansatz 2029
<b>01.</b>	<b>Einzahlungen aus lfd. Verwaltungstätigkeit</b>						
01.02	+ Zuwendungen und allgemeine Umlagen	1.980	7.900				
01.05	+ privatrechtliche Entgelte	709	700	700	700	700	700
01.06	+ Kostenerstattungen u. Kostenumlagen	99.774	216.800	303.600	309.800	476.400	365.700
<b>01.10</b>	<b>= Einzahlungen aus lfd. Verwaltungstätigkeit</b>	<b>102.463</b>	<b>225.400</b>	<b>304.300</b>	<b>310.500</b>	<b>477.100</b>	<b>366.400</b>
<b>02.</b>	<b>Auszahlungen aus lfd. Verwaltungstätigkeit</b>						
02.03	- Auszahl. f. Sach- und Dienstleist. u. ger. Verm.	-199.647	-264.800	-95.000	-84.000	-27.500	-27.500
02.06	- sonstige haushaltswirksame Auszahlungen	-14.905	-98.700	-63.400	-60.900	-60.900	-60.900
<b>02.07</b>	<b>= Auszahlungen aus lfd. Verwaltungstätigkeit</b>	<b>-214.552</b>	<b>-363.500</b>	<b>-158.400</b>	<b>-144.900</b>	<b>-88.400</b>	<b>-88.400</b>
<b>03.</b>	<b>= Saldo aus lfd. Verwaltungstätigkeit</b>	<b>-112.089</b>	<b>-138.100</b>	<b>145.900</b>	<b>165.600</b>	<b>388.700</b>	<b>278.000</b>
<b>04.</b>	<b>Einzahlungen aus Investitionstätigkeit</b>						
04.01	+ Zuwendungen für Investitionstätigkeit	320.000					
<b>04.06</b>	<b>= Einzahlungen aus Investitionstätigkeit</b>	<b>320.000</b>					
<b>05.</b>	<b>Auszahlungen für Investitionstätigkeit</b>						
05.02	- Baumaßnahmen	-1.650.247	-3.500				
<b>05.07</b>	<b>= Auszahlungen für Investitionstätigkeit</b>	<b>-1.650.247</b>	<b>-3.500</b>				
<b>06.</b>	<b>= Saldo Investitionstätigkeit</b>	<b>-1.330.247</b>	<b>-3.500</b>				
<b>07.</b>	<b>= Saldo aus lfd. Verw.tätigkeit und Investitionstätigkeit</b>	<b>-1.442.336</b>	<b>-141.600</b>	<b>145.900</b>	<b>165.600</b>	<b>388.700</b>	<b>278.000</b>
<b>08.</b>	<b>Ein.- und Auszahlungen aus Finanzierungstätigkeit</b>						
<b>09.</b>	<b>= Finanzmittelüberschuss/-fehlbetrag insgesamt</b>	<b>-1.442.336</b>	<b>-141.600</b>	<b>145.900</b>	<b>165.600</b>	<b>388.700</b>	<b>278.000</b>

## Haushaltsplan der Stadt Bersenbrück 2026

### Produktbeschreibung Produkt 366.10 Einrichtungen der Jugendarbeit

Stadt Bersenbrück

#### Produktbeschreibung

Erweiterung des Angebots für die offene Jugendarbeit und zur Freizeitgestaltung durch Bereitstellung von Räumlichkeiten

**Verantwortliche Person(en)** Bürgerm. Christian Klütsch

#### Leistungen

- Jugendtreff für Jugendliche ab 12 Jahren
- Kidstreff
- Spiel- und Kreativangebote
- Sport- und Musikangebote
- Beratung

## Haushaltsplan der Stadt Bersenbrück 2026

<b>Teilergebnishaushalt Produkt 366.10 Einrichtungen der Jugendarbeit</b>							
Stadt Bersenbrück							
Nr.	Bezeichnung	Ergebnis 2024	Ansatz 2025	Ansatz 2026	Ansatz 2027	Ansatz 2028	Ansatz 2029
	<b>ERTRÄGE</b>						
314200	Zuweisungen für lfd. Zwecke von Gemeinden und Gemeindeverbände (SG, Landkreis)	1.137					
<b>01.02</b>	<b>Zuwendungen und allgemeine Umlagen</b>	<b>1.137</b>					
316180	Ertr.a.d.Aufl.v.SoPo a.Inves.-zuw.u.zusch.v.ü.Ber.	147	100	100			
<b>01.03</b>	<b>Auflösungserträge aus Sonderposten</b>	<b>147</b>	<b>100</b>	<b>100</b>			
341100	Mieten und Pachten	102	100	100	100	100	100
342100	Erträge aus Verkauf	80					
<b>01.06</b>	<b>Privatrechtliche Entgelte</b>	<b>182</b>	<b>100</b>	<b>100</b>	<b>100</b>	<b>100</b>	<b>100</b>
348800	Erstattungen von übrigen Bereichen	819	800	6.300	6.300	6.300	6.300
<b>01.07</b>	<b>Kostenerstattungen und Kostenumlagen</b>	<b>819</b>	<b>800</b>	<b>6.300</b>	<b>6.300</b>	<b>6.300</b>	<b>6.300</b>
<b>01.12</b>	<b>Ordentliche Erträge</b>	<b>2.285</b>	<b>1.000</b>	<b>6.500</b>	<b>6.400</b>	<b>6.400</b>	<b>6.400</b>
	<b>AUFWENDUNGEN</b>						
421100	Unterhaltg.d.Grundstücke und baulichen Anlagen	9.281	11.500	3.000	3.000	3.000	3.000
421102	Wartungsverträge Geb.-Management	349	600	800	800	800	800
422100	Unterhaltung des beweglichen Vermögens	759	2.500	1.000	1.000	1.000	1.000
422200	Erwerb geringwertiger Vermögensgegenstände	2.820	3.500	3.500	3.000	3.000	3.000
422201	Erwerb geringw. Vermögensgegenstände Geb.-Manag.		200	200	200	200	200
423200	Leasing	360					
424101	Abgaben und Entgelte	394	200	300	300	300	300
424102	Heizungen	1.320	2.000	2.000	2.000	2.000	2.000
424103	Reinigung	10.149	5.000	11.000	11.000	11.000	11.000
424104	Strom	3.420	4.000	4.000	4.000	4.000	4.000
424105	Versicherungen	1.415	1.500	1.500	1.500	1.500	1.500
424106	Sonstiges		500	500	500	500	500
424107	Wasser	443	600	600	600	600	600
427102	EDV-Kosten (Serviceleistungen)	399	500	500	500	500	500
427103	Herstellung von Informationsmaterial, Werbung	902	1.500	1.000	1.000	1.000	1.000
427104	Sächliche Aufwendung für besondere Maßnahmen	2.636	2.000	1.500	1.500	1.500	1.500
427105	Aufwendungen für Veranstaltungen	143	500	500	500	500	500
427121	Lehr- und Lernmittel, Schulbücherei	691	500	500	500	500	500
<b>02.03</b>	<b>Aufwendungen für Sach- und Dienstleistungen</b>	<b>35.481</b>	<b>37.100</b>	<b>32.400</b>	<b>31.900</b>	<b>31.900</b>	<b>31.900</b>
471124	Geb/Aufb/Betriebsvorrichtungen bei Soz. Einr.	4.972	5.000	5.000	5.000	5.000	5.000
471162	Betriebs- und Geschäftsausstattung	1.481	1.700	1.700	1.700	1.500	1.500
471170	Auflösung Sammelposten	266					
<b>02.04</b>	<b>Abschreibungen</b>	<b>6.719</b>	<b>6.700</b>	<b>6.700</b>	<b>6.700</b>	<b>6.500</b>	<b>6.500</b>
443101	Bürobedarf, allg.	3	100	100	100	100	100
443102	Bücher und Zeitschriften		200	200	200	200	200
443103	Post- und Fernmeldegebühren	737	1.000	1.000	1.000	1.000	1.000
443106	Sachverständigen-, Planungs- und ähnliche Kosten	44		100		100	
443108	Sonstiges	194	100	100	100	100	100
445200	Erstattungen an Gemeinden und Gemeindeverbände	20.130	35.200	25.000	25.500	26.000	26.500
<b>02.07</b>	<b>Sonstige ordentliche Aufwendungen</b>	<b>21.108</b>	<b>36.600</b>	<b>26.500</b>	<b>26.900</b>	<b>27.500</b>	<b>27.900</b>
<b>02.09</b>	<b>Ordentl. Aufwendungen</b>	<b>63.308</b>	<b>80.400</b>	<b>65.600</b>	<b>65.500</b>	<b>65.900</b>	<b>66.300</b>
<b>03.</b>	<b>Ordentliches Ergebnis</b>	<b>-61.023</b>	<b>-79.400</b>	<b>-59.100</b>	<b>-59.100</b>	<b>-59.500</b>	<b>-59.900</b>
<b>05.</b>	<b>Jahresergebnis</b>	<b>-61.023</b>	<b>-79.400</b>	<b>-59.100</b>	<b>-59.100</b>	<b>-59.500</b>	<b>-59.900</b>

## Haushaltsplan der Stadt Bersenbrück 2026

<b>Teilfinanzhaushalt Produkt 366.10 Einrichtungen der Jugendarbeit</b>							
Stadt Bersenbrück							
Nr.	Bezeichnung	Ergebnis 2024	Ansatz 2025	Ansatz 2026	Ansatz 2027	Ansatz 2028	Ansatz 2029
<b>01.</b>	<b>Einzahlungen aus lfd. Verwaltungstätigkeit</b>						
01.02	+ Zuwendungen und allgemeine Umlagen	1.137					
01.05	+ privatrechtliche Entgelte	182	100	100	100	100	100
01.06	+ Kostenerstattungen u. Kostenumlagen	819	800	6.300	6.300	6.300	6.300
01.09	+ sonstige haushaltswirksame Einzahlungen	56					
<b>01.10</b>	<b>= Einzahlungen aus lfd. Verwaltungstätigkeit</b>	<b>2.195</b>	<b>900</b>	<b>6.400</b>	<b>6.400</b>	<b>6.400</b>	<b>6.400</b>
<b>02.</b>	<b>Auszahlungen aus lfd. Verwaltungstätigkeit</b>						
02.03	- Auszahl. f. Sach- und Dienstleist. u. ger. Verm.	-38.823	-37.100	-32.400	-31.900	-31.900	-31.900
02.06	- sonstige haushaltswirksame Auszahlungen	-21.151	-36.600	-26.500	-26.900	-27.500	-27.900
<b>02.07</b>	<b>= Auszahlungen aus lfd. Verwaltungstätigkeit</b>	<b>-59.974</b>	<b>-73.700</b>	<b>-58.900</b>	<b>-58.800</b>	<b>-59.400</b>	<b>-59.800</b>
<b>03.</b>	<b>= Saldo aus lfd. Verwaltungstätigkeit</b>	<b>-57.780</b>	<b>-72.800</b>	<b>-52.500</b>	<b>-52.400</b>	<b>-53.000</b>	<b>-53.400</b>
<b>04.</b>	<b>Einzahlungen aus Investitionstätigkeit</b>						
<b>04.06</b>	<b>= Einzahlungen aus Investitionstätigkeit</b>						
<b>05.</b>	<b>Auszahlungen für Investitionstätigkeit</b>						
05.03	- Erwerb von beweglichem Sachvermögen	-3.902					
<b>05.07</b>	<b>= Auszahlungen für Investitionstätigkeit</b>	<b>-3.902</b>					
<b>06.</b>	<b>= Saldo Investitionstätigkeit</b>	<b>-3.902</b>					
<b>07.</b>	<b>= Saldo aus lfd. Verw.tätigkeit und Investitionstätigkeit</b>	<b>-61.682</b>	<b>-72.800</b>	<b>-52.500</b>	<b>-52.400</b>	<b>-53.000</b>	<b>-53.400</b>
<b>08.</b>	<b>Ein.- und Auszahlungen aus Finanzierungstätigkeit</b>						
<b>09.</b>	<b>= Finanzmittelüberschuss/-fehlbetrag insgesamt</b>	<b>-61.682</b>	<b>-72.800</b>	<b>-52.500</b>	<b>-52.400</b>	<b>-53.000</b>	<b>-53.400</b>

## Haushaltsplan der Stadt Bersenbrück 2026

### Produktbeschreibung Produkt 366.11 Spielplätze

Stadt Bersenbrück

#### Produktbeschreibung

Planung, Bau und Unterhaltung von Kinderspiel- und Bolzplätzen

**Verantwortliche Person(en)** Bürgerm. Christian Klütsch

#### Auftragsgrundlage

Baugesetzbuch (BauGB)

#### Leistungen

- Erstellung von Gestaltungs- und Ausführungsplänen zum Bau von Kinderspiel- und Bolzplätzen
- Regelmäßige Sicherheitskontrollen gemäß DIN 1176/7 im Rahmen der Verkehrssicherungspflicht
- Bereitstellung von neuen Spielgeräten, um Überalterung von Spielgeräten zu verhindern und den Unterhaltungsaufwand zu reduzieren

## Haushaltsplan der Stadt Bersenbrück 2026

<b>Teilergebnishaushalt Produkt 366.11 Spielplätze</b>							
Stadt Bersenbrück							
Nr.	Bezeichnung	Ergebnis 2024	Ansatz 2025	Ansatz 2026	Ansatz 2027	Ansatz 2028	Ansatz 2029
	<b>ERTRÄGE</b>						
316110	Ertr.a.d.Aufl.v.SoPo a.Inves.-zuw.u.zusch.v.Land	1.122	3.700	2.700	2.700	2.700	2.700
316170	Ertr.a.d.Aufl.v.SoPo a.Inves.-zuw.u.zusch.v.p.Unt.	1.649	1.600	2.000	2.000	2.000	1.600
316180	Ertr.a.d.Aufl.v.SoPo a.Inves.-zuw.u.zusch.v.ü.Ber.	7.280	6.000	6.500	6.500	6.500	6.500
<b>01.03</b>	<b>Auflösungserträge aus Sonderposten</b>	<b>10.051</b>	<b>11.300</b>	<b>11.200</b>	<b>11.200</b>	<b>11.200</b>	<b>10.800</b>
<b>01.12</b>	<b>Ordentliche Erträge</b>	<b>10.051</b>	<b>11.300</b>	<b>11.200</b>	<b>11.200</b>	<b>11.200</b>	<b>10.800</b>
	<b>AUFWENDUNGEN</b>						
421200	Unterhaltg.d.sonst.unbeweglichen Vermögens	1.818	6.500	6.500	6.500	6.500	6.500
422200	Erwerb geringwertiger Vermögensgegenstände		1.000	1.000	1.000	1.000	1.000
423100	Mieten und Pachten	2.337	2.500	2.500	2.500	2.500	2.500
424101	Abgaben und Entgelte	1.720	1.700	1.700	1.700	1.700	1.700
<b>02.03</b>	<b>Aufwendungen für Sach- und Dienstleistungen</b>	<b>5.875</b>	<b>11.700</b>	<b>11.700</b>	<b>11.700</b>	<b>11.700</b>	<b>11.700</b>
471124	Geb/Aufb/Betriebsvorrichtungen bei Soz. Einr.	6.921	3.600	29.500	29.500	29.500	29.500
471127	G. u. B. m. Kultur-/Sport-/Freizeit-/Garten.	2					
471149	Bauten auf fremdem Grund und Boden	387	400	400	400	400	400
471162	Betriebs- und Geschäftsausstattung	23.603	32.400	26.800	25.600	25.600	23.200
471170	Auflösung Sammelposten	436					
<b>02.04</b>	<b>Abschreibungen</b>	<b>31.349</b>	<b>36.400</b>	<b>56.700</b>	<b>55.500</b>	<b>55.500</b>	<b>53.100</b>
443106	Sachverständigen-, Planungs- und ähnliche Kosten		1.900	1.900	1.900	1.900	1.900
<b>02.07</b>	<b>Sonstige ordentliche Aufwendungen</b>		<b>1.900</b>	<b>1.900</b>	<b>1.900</b>	<b>1.900</b>	<b>1.900</b>
<b>02.09</b>	<b>Ordentl. Aufwendungen</b>	<b>37.223</b>	<b>50.000</b>	<b>70.300</b>	<b>69.100</b>	<b>69.100</b>	<b>66.700</b>
<b>03.</b>	<b>Ordentliches Ergebnis</b>	<b>-27.172</b>	<b>-38.700</b>	<b>-59.100</b>	<b>-57.900</b>	<b>-57.900</b>	<b>-55.900</b>
<b>05.</b>	<b>Jahresergebnis</b>	<b>-27.172</b>	<b>-38.700</b>	<b>-59.100</b>	<b>-57.900</b>	<b>-57.900</b>	<b>-55.900</b>

## Haushaltsplan der Stadt Bersenbrück 2026

<b>Teilfinanzhaushalt Produkt 366.11 Spielplätze</b>							
Stadt Bersenbrück							
Nr.	Bezeichnung	Ergebnis 2024	Ansatz 2025	Ansatz 2026	Ansatz 2027	Ansatz 2028	Ansatz 2029
<b>01.</b>	<b>Einzahlungen aus lfd. Verwaltungstätigkeit</b>						
<b>01.10</b>	<b>= Einzahlungen aus lfd. Verwaltungstätigkeit</b>						
<b>02.</b>	<b>Auszahlungen aus lfd. Verwaltungstätigkeit</b>						
02.03	- Auszahl. f. Sach- und Dienstleist. u.ger.Verm.	-6.053	-11.700	-11.700	-11.700	-11.700	-11.700
02.06	- sonstige haushaltswirksame Auszahlungen		-1.900	-1.900	-1.900	-1.900	-1.900
<b>02.07</b>	<b>= Auszahlungen aus lfd. Verwaltungstätigkeit</b>	<b>-6.053</b>	<b>-13.600</b>	<b>-13.600</b>	<b>-13.600</b>	<b>-13.600</b>	<b>-13.600</b>
<b>03.</b>	<b>= Saldo aus lfd. Verwaltungstätigkeit</b>	<b>-6.053</b>	<b>-13.600</b>	<b>-13.600</b>	<b>-13.600</b>	<b>-13.600</b>	<b>-13.600</b>
<b>04.</b>	<b>Einzahlungen aus Investitionstätigkeit</b>						
04.01	+ Zuwendungen für Investitionstätigkeit	14.812	84.000				
<b>04.06</b>	<b>= Einzahlungen aus Investitionstätigkeit</b>	<b>14.812</b>	<b>84.000</b>				
<b>05.</b>	<b>Auszahlungen für Investitionstätigkeit</b>						
05.01	- Erwerb von Grundstücken und Gebäuden	-780					
05.02	- Baumaßnahmen	-90.146	-150.000				
05.03	- Erwerb von beweglichem Sachvermögen	-9.653	-10.000	-10.000	-10.000	-10.000	-10.000
<b>05.07</b>	<b>= Auszahlungen für Investitionstätigkeit</b>	<b>-100.580</b>	<b>-160.000</b>	<b>-10.000</b>	<b>-10.000</b>	<b>-10.000</b>	<b>-10.000</b>
<b>06.</b>	<b>= Saldo Investitionstätigkeit</b>	<b>-85.768</b>	<b>-76.000</b>	<b>-10.000</b>	<b>-10.000</b>	<b>-10.000</b>	<b>-10.000</b>
<b>07.</b>	<b>= Saldo aus lfd. Verw.tätigkeit und Investitionstätigkeit</b>	<b>-91.821</b>	<b>-89.600</b>	<b>-23.600</b>	<b>-23.600</b>	<b>-23.600</b>	<b>-23.600</b>
<b>08.</b>	<b>Ein.- und Auszahlungen aus Finanzierungstätigkeit</b>						
<b>09.</b>	<b>= Finanzmittelüberschuss/-fehlbetrag insgesamt</b>	<b>-91.821</b>	<b>-89.600</b>	<b>-23.600</b>	<b>-23.600</b>	<b>-23.600</b>	<b>-23.600</b>

## Haushaltsplan der Stadt Bersenbrück 2026

### Produktbeschreibung Produkt 421.10 Sportverwaltung und -förderung

Stadt Bersenbrück

#### Produktbeschreibung

Finanzielle und sächliche Förderung des Vereins- und Breitensports  
Förderung und Verwaltung der Angelegenheiten des Sports

**Verantwortliche Person(en)** Bürgerm. Christian Klütsch

#### Leistungen

- Bereitstellung von Sportmöglichkeiten
- Gewährung von Zuschüssen

## Haushaltsplan der Stadt Bersenbrück 2026

<b>Teilergebnishaushalt Produkt 421.10 Sportverwaltung und -förderung</b>							
Stadt Bersenbrück							
Nr.	Bezeichnung	Ergebnis 2024	Ansatz 2025	Ansatz 2026	Ansatz 2027	Ansatz 2028	Ansatz 2029
	<b>ERTRÄGE</b>						
427101	Repräsentationen, Ehrungen und Jubiläen	250					
<b>02.03</b>	<b>Aufwendungen für Sach- und Dienstleistungen</b>	<b>250</b>					
471105	Geleistete Investitionszuweisungen und -zuschüsse	14.644	13.800	13.800	14.300	14.200	14.100
<b>02.04</b>	<b>Abschreibungen</b>	<b>14.644</b>	<b>13.800</b>	<b>13.800</b>	<b>14.300</b>	<b>14.200</b>	<b>14.100</b>
431800	Zuschüsse an übrige Bereiche	18.803	15.000	15.000	15.000	15.000	15.000
432800	Schuldendiensthilfen an übrige Bereiche	6.000					
<b>02.06</b>	<b>Transferaufwendungen</b>	<b>24.803</b>	<b>15.000</b>	<b>15.000</b>	<b>15.000</b>	<b>15.000</b>	<b>15.000</b>
<b>02.09</b>	<b>Ordentl. Aufwendungen</b>	<b>39.697</b>	<b>28.800</b>	<b>28.800</b>	<b>29.300</b>	<b>29.200</b>	<b>29.100</b>
<b>03.</b>	<b>Ordentliches Ergebnis</b>	<b>-39.697</b>	<b>-28.800</b>	<b>-28.800</b>	<b>-29.300</b>	<b>-29.200</b>	<b>-29.100</b>
<b>05.</b>	<b>Jahresergebnis</b>	<b>-39.697</b>	<b>-28.800</b>	<b>-28.800</b>	<b>-29.300</b>	<b>-29.200</b>	<b>-29.100</b>

## Haushaltsplan der Stadt Bersenbrück 2026

<b>Teilfinanzhaushalt Produkt 421.10 Sportverwaltung und -förderung</b>							
Stadt Bersenbrück							
Nr.	Bezeichnung	Ergebnis 2024	Ansatz 2025	Ansatz 2026	Ansatz 2027	Ansatz 2028	Ansatz 2029
<b>01.</b>	<b>Einzahlungen aus lfd. Verwaltungstätigkeit</b>						
<b>01.10</b>	<b>= Einzahlungen aus lfd. Verwaltungstätigkeit</b>						
<b>02.</b>	<b>Auszahlungen aus lfd. Verwaltungstätigkeit</b>						
02.03	- Auszahl. f. Sach- und Dienstleist. u.ger.Verm.	-250					
02.05	- Transferzahlungen	-24.824	-15.000	-15.000	-15.000	-15.000	-15.000
<b>02.07</b>	<b>= Auszahlungen aus lfd. Verwaltungstätigkeit</b>	<b>-25.074</b>	<b>-15.000</b>	<b>-15.000</b>	<b>-15.000</b>	<b>-15.000</b>	<b>-15.000</b>
<b>03.</b>	<b>= Saldo aus lfd. Verwaltungstätigkeit</b>	<b>-25.074</b>	<b>-15.000</b>	<b>-15.000</b>	<b>-15.000</b>	<b>-15.000</b>	<b>-15.000</b>
<b>04.</b>	<b>Einzahlungen aus Investitionstätigkeit</b>						
<b>04.06</b>	<b>= Einzahlungen aus Investitionstätigkeit</b>						
<b>05.</b>	<b>Auszahlungen für Investitionstätigkeit</b>						
05.05	- aktivierbare Zuwendungen		-10.000	-10.000	-10.000	-10.000	-10.000
<b>05.07</b>	<b>= Auszahlungen für Investitionstätigkeit</b>		<b>-10.000</b>	<b>-10.000</b>	<b>-10.000</b>	<b>-10.000</b>	<b>-10.000</b>
<b>06.</b>	<b>= Saldo Investitionstätigkeit</b>		<b>-10.000</b>	<b>-10.000</b>	<b>-10.000</b>	<b>-10.000</b>	<b>-10.000</b>
<b>07.</b>	<b>= Saldo aus lfd. Verw.tätigkeit und Investitionstätigkeit</b>	<b>-25.074</b>	<b>-25.000</b>	<b>-25.000</b>	<b>-25.000</b>	<b>-25.000</b>	<b>-25.000</b>
<b>08.</b>	<b>Ein- und Auszahlungen aus Finanzierungstätigkeit</b>						
<b>09.</b>	<b>= Finanzmittelüberschuss/-fehlbetrag insgesamt</b>	<b>-25.074</b>	<b>-25.000</b>	<b>-25.000</b>	<b>-25.000</b>	<b>-25.000</b>	<b>-25.000</b>

## Haushaltsplan der Stadt Bersenbrück 2026

### Produktbeschreibung Produkt 424.10 Sportstätten

Stadt Bersenbrück

#### Produktbeschreibung

Unterhaltung und Bewirtschaftung der städtischen Sportanlagen

**Verantwortliche Person(en)** Bürgerm. Christian Klütsch

#### Leistungen

- Bereitstellung von Sportanlagen für den Vereinssport

## Haushaltsplan der Stadt Bersenbrück 2026

<b>Teilergebnishaushalt Produkt 424.10 Sportstätten</b>							
Stadt Bersenbrück							
Nr.	Bezeichnung	Ergebnis 2024	Ansatz 2025	Ansatz 2026	Ansatz 2027	Ansatz 2028	Ansatz 2029
	<b>ERTRÄGE</b>						
348200	Erstattungen von Gemeinden (GV)			5.600	5.600	5.600	5.600
<b>01.07</b>	<b>Kostenerstattungen und Kostenumlagen</b>			<b>5.600</b>	<b>5.600</b>	<b>5.600</b>	<b>5.600</b>
<b>01.12</b>	<b>Ordentliche Erträge</b>			<b>5.600</b>	<b>5.600</b>	<b>5.600</b>	<b>5.600</b>
	<b>AUFWENDUNGEN</b>						
421200	Unterhaltg.d.sonst.unbeweglichen Vermögens	2.147	5.000	5.000	5.000	5.000	5.000
422100	Unterhaltung des beweglichen Vermögens		1.000	1.000	1.000	1.000	1.000
422200	Erwerb geringwertiger Vermögensgegenstände		1.000	1.000	1.000	1.000	1.000
423100	Mieten und Pachten	3.100	3.100	8.700	8.700	8.700	8.700
424101	Abgaben und Entgelte	249	800	800	800	800	800
424104	Strom		100	100	100	100	100
427111	Besondere Aufwendungen für Betriebszwecke	1.818	2.100	2.100	2.100	2.100	2.100
<b>02.03</b>	<b>Aufwendungen für Sach- und Dienstleistungen</b>	<b>7.313</b>	<b>13.100</b>	<b>18.700</b>	<b>18.700</b>	<b>18.700</b>	<b>18.700</b>
471127	G. u. B. m. Kultur-/Sport-/Freizeit-/Garten.	10		100	100	100	100
471128	Geb/Aufb/BetriebsKult.-/Sport-/Freiz.-/Garten	193	200	200	200	200	200
471162	Betriebs- und Geschäftsausstattung	1.392	1.400	1.400	1.400	1.300	1.100
<b>02.04</b>	<b>Abschreibungen</b>	<b>1.595</b>	<b>1.600</b>	<b>1.700</b>	<b>1.700</b>	<b>1.600</b>	<b>1.400</b>
<b>02.09</b>	<b>Ordentl. Aufwendungen</b>	<b>8.908</b>	<b>14.700</b>	<b>20.400</b>	<b>20.400</b>	<b>20.300</b>	<b>20.100</b>
<b>03.</b>	<b>Ordentliches Ergebnis</b>	<b>-8.908</b>	<b>-14.700</b>	<b>-14.800</b>	<b>-14.800</b>	<b>-14.700</b>	<b>-14.500</b>
<b>05.</b>	<b>Jahresergebnis</b>	<b>-8.908</b>	<b>-14.700</b>	<b>-14.800</b>	<b>-14.800</b>	<b>-14.700</b>	<b>-14.500</b>

## Haushaltsplan der Stadt Bersenbrück 2026

<b>Teilfinanzhaushalt Produkt 424.10 Sportstätten</b>							
Stadt Bersenbrück							
Nr.	Bezeichnung	Ergebnis 2024	Ansatz 2025	Ansatz 2026	Ansatz 2027	Ansatz 2028	Ansatz 2029
<b>01.</b>	<b>Einzahlungen aus lfd. Verwaltungstätigkeit</b>						
01.06	+ Kostenerstattungen u. Kostenumlagen			5.600	5.600	5.600	5.600
<b>01.10</b>	<b>= Einzahlungen aus lfd. Verwaltungstätigkeit</b>			<b>5.600</b>	<b>5.600</b>	<b>5.600</b>	<b>5.600</b>
<b>02.</b>	<b>Auszahlungen aus lfd. Verwaltungstätigkeit</b>						
02.03	- Auszahl. f. Sach- und Dienstleist. u.ger.Verm.	-6.976	-13.100	-18.700	-18.700	-18.700	-18.700
<b>02.07</b>	<b>= Auszahlungen aus lfd. Verwaltungstätigkeit</b>	<b>-6.976</b>	<b>-13.100</b>	<b>-18.700</b>	<b>-18.700</b>	<b>-18.700</b>	<b>-18.700</b>
<b>03.</b>	<b>= Saldo aus lfd. Verwaltungstätigkeit</b>	<b>-6.976</b>	<b>-13.100</b>	<b>-13.100</b>	<b>-13.100</b>	<b>-13.100</b>	<b>-13.100</b>
<b>04.</b>	<b>Einzahlungen aus Investitionstätigkeit</b>						
<b>04.06</b>	<b>= Einzahlungen aus Investitionstätigkeit</b>						
<b>05.</b>	<b>Auszahlungen für Investitionstätigkeit</b>						
05.01	- Erwerb von Grundstücken und Gebäuden	-4.813					
<b>05.07</b>	<b>= Auszahlungen für Investitionstätigkeit</b>	<b>-4.813</b>					
<b>06.</b>	<b>= Saldo Investitionstätigkeit</b>	<b>-4.813</b>					
<b>07.</b>	<b>= Saldo aus lfd. Verw.tätigkeit und Investitionstätigkeit</b>	<b>-11.789</b>	<b>-13.100</b>	<b>-13.100</b>	<b>-13.100</b>	<b>-13.100</b>	<b>-13.100</b>
<b>08.</b>	<b>Ein- und Auszahlungen aus Finanzierungstätigkeit</b>						
<b>09.</b>	<b>= Finanzmittelüberschuss/-fehlbetrag insgesamt</b>	<b>-11.789</b>	<b>-13.100</b>	<b>-13.100</b>	<b>-13.100</b>	<b>-13.100</b>	<b>-13.100</b>

## Haushaltsplan der Stadt Bersenbrück 2026

### Produktbeschreibung Produkt 511.10 Gemeindeentwicklung

Stadt Bersenbrück

#### Produktbeschreibung

Räumliche Planung des Gebiets der Stadt (Stadtentwicklung)  
Einbringung kommunaler Interessen bei Planungen Dritter  
Vorbereitung der künftigen Bodennutzungen

**Verantwortliche Person(en)** Bürgerm. Christian Klütsch

#### Auftragsgrundlage

Baugesetzbuch (BauGB), Nds. Bauordnung (NBauO)

#### Leistungen

- Mitwirkung an der Raumordnung und Regionalplanung
- Aufstellung von Bebauungsplänen und damit verbunden das Vorhalten von Kompensationsflächen und deren Unterhaltung
- Aufstellung von Landschafts- und Grünordnungsplänen sowie landschaftspflegerischen Begleitplänen
- Lärmschutzgutachten
- Verkehrsgutachten
- Begleitung bzw. Mitwirkung bei Planfeststellungsverfahren und Flurbereinigungsverfahren
- Stellungnahme zu Bauvoranfragen und Bauanträgen

## Haushaltsplan der Stadt Bersenbrück 2026

### Teilergebnishaushalt Produkt 511.10 Gemeindeentwicklung

Stadt Bersenbrück

Nr.	Bezeichnung	Ergebnis 2024	Ansatz 2025	Ansatz 2026	Ansatz 2027	Ansatz 2028	Ansatz 2029
	<b>ERTRÄGE</b>						
348800	Erstattungen von übrigen Bereichen	56					
<b>01.07</b>	<b>Kostenerstattungen und Kostenumlagen</b>	<b>56</b>					
<b>01.12</b>	<b>Ordentliche Erträge</b>	<b>56</b>					
	<b>AUFWENDUNGEN</b>						
443104	öff. Bekanntmachungen	741	4.000	4.000	4.000	4.000	4.000
443106	Sachverständigen-, Planungs- und ähnliche Kosten	66.860	80.000	70.000	70.000	70.000	70.000
<b>02.07</b>	<b>Sonstige ordentliche Aufwendungen</b>	<b>67.601</b>	<b>84.000</b>	<b>74.000</b>	<b>74.000</b>	<b>74.000</b>	<b>74.000</b>
<b>02.09</b>	<b>Ordentl. Aufwendungen</b>	<b>67.601</b>	<b>84.000</b>	<b>74.000</b>	<b>74.000</b>	<b>74.000</b>	<b>74.000</b>
<b>03.</b>	<b>Ordentliches Ergebnis</b>	<b>-67.545</b>	<b>-84.000</b>	<b>-74.000</b>	<b>-74.000</b>	<b>-74.000</b>	<b>-74.000</b>
<b>05.</b>	<b>Jahresergebnis</b>	<b>-67.545</b>	<b>-84.000</b>	<b>-74.000</b>	<b>-74.000</b>	<b>-74.000</b>	<b>-74.000</b>

## Haushaltsplan der Stadt Bersenbrück 2026

### Teilfinanzhaushalt Produkt 511.10 Gemeindeentwicklung

Stadt Bersenbrück

Nr.	Bezeichnung	Ergebnis 2024	Ansatz 2025	Ansatz 2026	Ansatz 2027	Ansatz 2028	Ansatz 2029
<b>01.</b>	<b>Einzahlungen aus lfd. Verwaltungstätigkeit</b>						
01.06	+ Kostenerstattungen u. Kostenumlagen	4.894					
<b>01.10</b>	<b>= Einzahlungen aus lfd. Verwaltungstätigkeit</b>	<b>4.894</b>					
<b>02.</b>	<b>Auszahlungen aus lfd. Verwaltungstätigkeit</b>						
02.06	- sonstige haushaltswirksame Auszahlungen	-65.993	-84.000	-74.000	-74.000	-74.000	-74.000
<b>02.07</b>	<b>= Auszahlungen aus lfd. Verwaltungstätigkeit</b>	<b>-65.993</b>	<b>-84.000</b>	<b>-74.000</b>	<b>-74.000</b>	<b>-74.000</b>	<b>-74.000</b>
<b>03.</b>	<b>= Saldo aus lfd. Verwaltungstätigkeit</b>	<b>-61.098</b>	<b>-84.000</b>	<b>-74.000</b>	<b>-74.000</b>	<b>-74.000</b>	<b>-74.000</b>
<b>04.</b>	<b>Einzahlungen aus Investitionstätigkeit</b>						
<b>04.06</b>	<b>= Einzahlungen aus Investitionstätigkeit</b>						
<b>05.</b>	<b>Auszahlungen für Investitionstätigkeit</b>						
<b>05.07</b>	<b>= Auszahlungen für Investitionstätigkeit</b>						
<b>06.</b>	<b>= Saldo Investitionstätigkeit</b>						
<b>07.</b>	<b>= Saldo aus lfd. Verw.tätigkeit und Investitionstätigkeit</b>	<b>-61.098</b>	<b>-84.000</b>	<b>-74.000</b>	<b>-74.000</b>	<b>-74.000</b>	<b>-74.000</b>
<b>08.</b>	<b>Ein- und Auszahlungen aus Finanzierungstätigkeit</b>						
<b>09.</b>	<b>= Finanzmittelüberschuss/-fehlbetrag insgesamt</b>	<b>-61.098</b>	<b>-84.000</b>	<b>-74.000</b>	<b>-74.000</b>	<b>-74.000</b>	<b>-74.000</b>

## Haushaltsplan der Stadt Bersenbrück 2026

### Produktbeschreibung Produkt 511.20 Städtebauliche Sanierung

Stadt Bersenbrück

#### Produktbeschreibung

Durchführung von städtebaulichen Sanierungsmaßnahmen zur Steigerung der Attraktivität des jeweiligen Gebietes

**Verantwortliche Person(en)** Bürgerm. Christian Klütsch

## Haushaltsplan der Stadt Bersenbrück 2026

### Teilergebnishaushalt Produkt 511.20 Städtebauliche Sanierung

Stadt Bersenbrück

Nr.	Bezeichnung	Ergebnis 2024	Ansatz 2025	Ansatz 2026	Ansatz 2027	Ansatz 2028	Ansatz 2029
	<b>ERTRÄGE</b>						
361800	Zinserträge von übrigen inländischen Bereichen	257					
<b>01.08</b>	<b>Zinsen und ähnliche Finanzerträge</b>	<b>257</b>					
<b>01.12</b>	<b>Ordentliche Erträge</b>	<b>257</b>					
	<b>AUFWENDUNGEN</b>						
<b>03.</b>	<b>Ordentliches Ergebnis</b>	<b>257</b>					
<b>05.</b>	<b>Jahresergebnis</b>	<b>257</b>					

## Haushaltsplan der Stadt Bersenbrück 2026

### Teilfinanzhaushalt Produkt 511.20 Städtebauliche Sanierung

Stadt Bersenbrück

Nr.	Bezeichnung	Ergebnis 2024	Ansatz 2025	Ansatz 2026	Ansatz 2027	Ansatz 2028	Ansatz 2029
<b>01.</b>	<b>Einzahlungen aus lfd. Verwaltungstätigkeit</b>						
01.07	+ Zinsen und ähnliche Einzahlungen	257					
<b>01.10</b>	<b>= Einzahlungen aus lfd. Verwaltungstätigkeit</b>	<b>257</b>					
<b>02.</b>	<b>Auszahlungen aus lfd. Verwaltungstätigkeit</b>						
<b>02.07</b>	<b>= Auszahlungen aus lfd. Verwaltungstätigkeit</b>						
<b>03.</b>	<b>= Saldo aus lfd. Verwaltungstätigkeit</b>	<b>257</b>					
<b>04.</b>	<b>Einzahlungen aus Investitionstätigkeit</b>						
04.04	+ Veräußerung von Finanzvermögensanlagen	943					
<b>04.06</b>	<b>= Einzahlungen aus Investitionstätigkeit</b>	<b>943</b>					
<b>05.</b>	<b>Auszahlungen für Investitionstätigkeit</b>						
<b>05.07</b>	<b>= Auszahlungen für Investitionstätigkeit</b>						
<b>06.</b>	<b>= Saldo Investitionstätigkeit</b>	<b>943</b>					
<b>07.</b>	<b>= Saldo aus lfd. Verw.tätigkeit und Investitionstätigkeit</b>	<b>1.200</b>					
<b>08.</b>	<b>Ein- und Auszahlungen aus Finanzierungstätigkeit</b>						
<b>09.</b>	<b>= Finanzmittelüberschuss/-fehlbetrag insgesamt</b>	<b>1.200</b>					

## Haushaltsplan der Stadt Bersenbrück 2026

### Produktbeschreibung Produkt 521.00 Bau- und Grundstücksordnung

Stadt Bersenbrück

#### Produktbeschreibung

Förderung der Wohnbau- und Gewerbenutzung durch bauordnungsrechtliche und grundstücksrechtliche Maßnahmen

**Verantwortliche Person(en)** Bürgerm. Christian Klütsch

#### Auftragsgrundlage

Baugesetzbuch (BauGB), Nds. Bauordnung (NBauO)

#### Leistungen

- Durchführung von Bodenordnungsmaßnahmen, wie Umlegungsverfahren
- Beratung und Unterstützung von Bauherren bei der Bauantragstellung

## Haushaltsplan der Stadt Bersenbrück 2026

### Teilergebnishaushalt Produkt 521.00 Bau- und Grundstücksordnung

Stadt Bersenbrück

Nr.	Bezeichnung	Ergebnis 2024	Ansatz 2025	Ansatz 2026	Ansatz 2027	Ansatz 2028	Ansatz 2029
	<b>ERTRÄGE</b>						
443104	öff. Bekanntmachungen		100				
443106	Sachverständigen-, Planungs- und ähnliche Kosten		1.000				
<b>02.07</b>	<b>Sonstige ordentliche Aufwendungen</b>		<b>1.100</b>				
<b>02.09</b>	<b>Ordentl. Aufwendungen</b>		<b>1.100</b>				
<b>03.</b>	<b>Ordentliches Ergebnis</b>		<b>-1.100</b>				
<b>05.</b>	<b>Jahresergebnis</b>		<b>-1.100</b>				

## Haushaltsplan der Stadt Bersenbrück 2026

### Teilfinanzhaushalt Produkt 521.00 Bau- und Grundstücksordnung

Stadt Bersenbrück

Nr.	Bezeichnung	Ergebnis 2024	Ansatz 2025	Ansatz 2026	Ansatz 2027	Ansatz 2028	Ansatz 2029
<b>01.</b>	<b>Einzahlungen aus lfd. Verwaltungstätigkeit</b>						
<b>01.10</b>	<b>= Einzahlungen aus lfd. Verwaltungstätigkeit</b>						
<b>02.</b>	<b>Auszahlungen aus lfd. Verwaltungstätigkeit</b>						
02.06	- sonstige haushaltswirksame Auszahlungen		-1.100				
<b>02.07</b>	<b>= Auszahlungen aus lfd. Verwaltungstätigkeit</b>		<b>-1.100</b>				
<b>03.</b>	<b>= Saldo aus lfd. Verwaltungstätigkeit</b>		<b>-1.100</b>				
<b>04.</b>	<b>Einzahlungen aus Investitionstätigkeit</b>						
<b>04.06</b>	<b>= Einzahlungen aus Investitionstätigkeit</b>						
<b>05.</b>	<b>Auszahlungen für Investitionstätigkeit</b>						
<b>05.07</b>	<b>= Auszahlungen für Investitionstätigkeit</b>						
<b>06.</b>	<b>= Saldo Investitionstätigkeit</b>						
<b>07.</b>	<b>= Saldo aus lfd. Verw.tätigkeit und Investitionstätigkeit</b>		<b>-1.100</b>				
<b>08.</b>	<b>Ein.- und Auszahlungen aus Finanzierungstätigkeit</b>						
<b>09.</b>	<b>= Finanzmittelüberschuss/-fehlbetrag insgesamt</b>		<b>-1.100</b>				

## Haushaltsplan der Stadt Bersenbrück 2026

### Produktbeschreibung Produkt 522.20 Wohnbaugebiete

Stadt Bersenbrück

#### Produktbeschreibung

Bereitstellung und Vermarktung von Wohnbaugebieten

**Verantwortliche Person(en)** Bürgerm. Christian Klütsch

#### Leistungen

Förderung des Wohnungsbaus durch Bereitstellung von Wohnbauland

#### Erläuterungen

Die Stadt Bersenbrück stellt im Rahmen der Stadtentwicklungsplanung Wohnbauflächen für Bauwillige zur Verfügung, mit dem Ziel, dem allgemeinen Trend des Bevölkerungsrückgangs durch Neuansiedlung - besonders von jungen Familien - entgegenzuwirken.

#### Sach- und Qualitätsziele

Ausreichende Bereitstellung von Flächen zur Wohnbebauung als Beitrag für eine positive Bevölkerungsentwicklung

## Haushaltsplan der Stadt Bersenbrück 2026

<b>Teilergebnishaushalt Produkt 522.20 Wohnbaugebiete</b>							
Stadt Bersenbrück							
Nr.	Bezeichnung	Ergebnis 2024	Ansatz 2025	Ansatz 2026	Ansatz 2027	Ansatz 2028	Ansatz 2029
	<b>ERTRÄGE</b>						
348800	Erstattungen von übrigen Bereichen	2.702					
<b>01.07</b>	<b>Kostenerstattungen und Kostenumlagen</b>	<b>2.702</b>					
<b>01.12</b>	<b>Ordentliche Erträge</b>	<b>2.702</b>					
	<b>AUFWENDUNGEN</b>						
443106	Sachverständigen-, Planungs- und ähnliche Kosten		90.000		50.000		
<b>02.07</b>	<b>Sonstige ordentliche Aufwendungen</b>		<b>90.000</b>		<b>50.000</b>		
<b>02.09</b>	<b>Ordentl. Aufwendungen</b>		<b>90.000</b>		<b>50.000</b>		
<b>03.</b>	<b>Ordentliches Ergebnis</b>	<b>2.702</b>	<b>-90.000</b>		<b>-50.000</b>		
<b>05.</b>	<b>Jahresergebnis</b>	<b>2.702</b>	<b>-90.000</b>		<b>-50.000</b>		

## Haushaltsplan der Stadt Bersenbrück 2026

### Teilfinanzhaushalt Produkt 522.20 Wohnbaugebiete

Stadt Bersenbrück

Nr.	Bezeichnung	Ergebnis 2024	Ansatz 2025	Ansatz 2026	Ansatz 2027	Ansatz 2028	Ansatz 2029
<b>01.</b>	<b>Einzahlungen aus lfd. Verwaltungstätigkeit</b>						
01.06	+ Kostenerstattungen u. Kostenumlagen	2.702					
<b>01.10</b>	<b>= Einzahlungen aus lfd. Verwaltungstätigkeit</b>	<b>2.702</b>					
<b>02.</b>	<b>Auszahlungen aus lfd. Verwaltungstätigkeit</b>						
02.06	- sonstige haushaltswirksame Auszahlungen		-90.000		-50.000		
<b>02.07</b>	<b>= Auszahlungen aus lfd. Verwaltungstätigkeit</b>		<b>-90.000</b>		<b>-50.000</b>		
<b>03.</b>	<b>= Saldo aus lfd. Verwaltungstätigkeit</b>	<b>2.702</b>	<b>-90.000</b>		<b>-50.000</b>		
<b>04.</b>	<b>Einzahlungen aus Investitionstätigkeit</b>						
<b>04.06</b>	<b>= Einzahlungen aus Investitionstätigkeit</b>						
<b>05.</b>	<b>Auszahlungen für Investitionstätigkeit</b>						
05.01	- Erwerb von Grundstücken und Gebäuden	-44.757					
<b>05.07</b>	<b>= Auszahlungen für Investitionstätigkeit</b>	<b>-44.757</b>					
<b>06.</b>	<b>= Saldo Investitionstätigkeit</b>	<b>-44.757</b>					
<b>07.</b>	<b>= Saldo aus lfd. Verw.tätigkeit und Investitionstätigkeit</b>	<b>-42.055</b>	<b>-90.000</b>		<b>-50.000</b>		
<b>08.</b>	<b>Ein- und Auszahlungen aus Finanzierungstätigkeit</b>						
<b>09.</b>	<b>= Finanzmittelüberschuss/-fehlbetrag insgesamt</b>	<b>-42.055</b>	<b>-90.000</b>		<b>-50.000</b>		

## Haushaltsplan der Stadt Bersenbrück 2026

### Produktbeschreibung Produkt 541.10 Gemeindestraßen

Stadt Bersenbrück

#### Produktbeschreibung

Die Stadt Bersenbrück hat ihr eigenes Straßennetz, ihre Wege, Plätze und Brücken unter Berücksichtigung der Verkehrssicherungspflicht zu unterhalten und auszubauen. Dazu gehören verkehrstechnische Anlagen wie Signalanlagen und Beschilderung. Bei Ausbau- und Erschließungsanlagen kann sie zur Mitfinanzierung dieser Maßnahmen Beiträge von den Anliegern erheben.

**Verantwortliche Person(en)** Bürgerm. Christian Klütsch

#### Auftragsgrundlage

Baugesetzbuch (BauGB), Nds. Bauordnung (NBauO), Nds. Kommunalabgabengesetz (NKAG)

#### Leistungen

- Beitragsfreie Unterhaltung und/oder beitragspflichtige Erneuerung/Verbesserung von städtischen Straßen und Wegen einschließlich der Wegeseitenräume
- Ausschöpfung möglicher öffentlicher Zuwendungen, z.B. Ausbau im Zuge von Flurbereinigungsverfahren oder Inanspruchnahme anderer Fördermittel
- beim Erst- oder Neuausbau Veranlagung zu Straßenausbau- / Erschließungsbeiträgen

## Haushaltsplan der Stadt Bersenbrück 2026

### Teilergebnishaushalt Produkt 541.10 Gemeindestraßen

Stadt Bersenbrück

Nr.	Bezeichnung	Ergebnis 2024	Ansatz 2025	Ansatz 2026	Ansatz 2027	Ansatz 2028	Ansatz 2029
	<b>ERTRÄGE</b>						
316101	Ertr.a.d.Aufl.v.SoPo a.Inves.-zuw.u.zusch.v.Bund	73.196	73.200	73.200	73.200	73.200	69.800
316110	Ertr.a.d.Aufl.v.SoPo a.Inves.-zuw.u.zusch.v.Land	151.156	151.000	151.000	144.000	112.300	93.100
316180	Ertr.a.d.Aufl.v.SoPo a.Inves.-zuw.u.zusch.v.ü.Ber.	15.012	9.000	9.000	9.000	8.900	8.100
337100	Ertr.a.d.Aufl. von SoPo f. Beiträge u. ähnl. Entg.	419.623	402.700	395.600	421.600	453.000	494.200
<b>01.03</b>	<b>Auflösungserträge aus Sonderposten</b>	<b>658.988</b>	<b>635.900</b>	<b>628.800</b>	<b>647.800</b>	<b>647.400</b>	<b>665.200</b>
342100	Erträge aus Verkauf	75					
346110	Ersatzleistung aus Schadensfällen	1.141	500	500	500	500	500
<b>01.06</b>	<b>Privatrechtliche Entgelte</b>	<b>1.216</b>	<b>500</b>	<b>500</b>	<b>500</b>	<b>500</b>	<b>500</b>
348200	Erstattungen von Gemeinden (GV)	4.018					
348300	Erstattungen von Zweckverbänden und dergl.	28.965	29.000	29.000	29.000	29.000	29.000
348800	Erstattungen von übrigen Bereichen		100	100	100	100	100
<b>01.07</b>	<b>Kostenerstattungen und Kostenumlagen</b>	<b>32.983</b>	<b>29.100</b>	<b>29.100</b>	<b>29.100</b>	<b>29.100</b>	<b>29.100</b>
356200	Stundungszinsen, Säumniszuschläge u.dgl.	414					
<b>01.08</b>	<b>Zinsen und ähnliche Finanzerträge</b>	<b>414</b>					
<b>01.12</b>	<b>Ordentliche Erträge</b>	<b>693.601</b>	<b>665.500</b>	<b>658.400</b>	<b>677.400</b>	<b>677.000</b>	<b>694.800</b>
	<b>AUFWENDUNGEN</b>						
421100	Unterhalt.d.Grundstücke und baulichen Anlagen	1.426					
421200	Unterhalt.d.sonst.unbeweglichen Vermögens	47.484	62.500	62.500	62.500	62.500	62.500
421201	Unterhaltung der Straßen und Wege allgemein	52.402	40.000	40.000	40.000	40.000	40.000
421202	Unterhaltung Natursteinpflaster		4.000	4.000	4.000	4.000	4.000
421204	Unterhaltung Winterdienst, Streusalz u.ä.	300	4.500	4.500	4.500	4.500	4.500
422200	Erwerb geringwertiger Vermögensgegenstände		1.000	1.000	1.000	1.000	1.000
423100	Mieten und Pachten		1.500	1.500	1.500	1.500	1.500
423101	Mietgeräte		2.000	2.000	2.000	2.000	2.000
424101	Abgaben und Entgelte	4.349	3.300	3.300	3.300	3.300	3.300
427111	Besondere Aufwendungen für Betriebszwecke	592	600	600	600	600	600
<b>02.03</b>	<b>Aufwendungen für Sach- und Dienstleistungen</b>	<b>106.551</b>	<b>119.400</b>	<b>119.400</b>	<b>119.400</b>	<b>119.400</b>	<b>119.400</b>
471105	Geleistete Investitionszuweisungen und -zuschüsse	1.125					
471138	Brücken und Tunnel	4.885	4.900	4.900	4.900	4.100	4.000
471142	Straßen, Wege, Plätze, Verkehrslenkungsanlagen	954.642	947.000	959.900	955.100	963.500	945.600
471147	Sonstige Bauten des Infrastrukturvermögens	882	900	900	900	900	900
471149	Bauten auf fremdem Grund und Boden	126.056	125.800	125.800	125.800	125.800	122.000
471162	Betriebs- und Geschäftsausstattung	537		1.300	1.300	1.300	1.300
<b>02.04</b>	<b>Abschreibungen</b>	<b>1.088.127</b>	<b>1.078.600</b>	<b>1.092.800</b>	<b>1.088.000</b>	<b>1.095.600</b>	<b>1.073.800</b>
443104	öff. Bekanntmachungen		300	300	300	300	300
443106	Sachverständigen-, Planungs- und ähnliche Kosten	9.745	5.200	5.200	5.200	5.200	5.200
<b>02.07</b>	<b>Sonstige ordentliche Aufwendungen</b>	<b>9.745</b>	<b>5.500</b>	<b>5.500</b>	<b>5.500</b>	<b>5.500</b>	<b>5.500</b>
<b>02.09</b>	<b>Ordentl. Aufwendungen</b>	<b>1.204.423</b>	<b>1.203.500</b>	<b>1.217.700</b>	<b>1.212.900</b>	<b>1.220.500</b>	<b>1.198.700</b>
<b>03.</b>	<b>Ordentliches Ergebnis</b>	<b>-510.821</b>	<b>-538.000</b>	<b>-559.300</b>	<b>-535.500</b>	<b>-543.500</b>	<b>-503.900</b>
<b>05.</b>	<b>Jahresergebnis</b>	<b>-510.821</b>	<b>-538.000</b>	<b>-559.300</b>	<b>-535.500</b>	<b>-543.500</b>	<b>-503.900</b>

## Haushaltsplan der Stadt Bersenbrück 2026

<b>Teilfinanzhaushalt Produkt 541.10 Gemeindestraßen</b>							
Stadt Bersenbrück							
Nr.	Bezeichnung	Ergebnis 2024	Ansatz 2025	Ansatz 2026	Ansatz 2027	Ansatz 2028	Ansatz 2029
<b>01.</b>	<b>Einzahlungen aus lfd. Verwaltungstätigkeit</b>						
01.05	+ privatrechtliche Entgelte	1.216	500	500	500	500	500
01.06	+ Kostenerstattungen u. Kostenumlagen	32.983	29.100	29.100	29.100	29.100	29.100
01.07	+ Zinsen und ähnliche Einzahlungen	414					
<b>01.10</b>	<b>= Einzahlungen aus lfd. Verwaltungstätigkeit</b>	<b>34.614</b>	<b>29.600</b>	<b>29.600</b>	<b>29.600</b>	<b>29.600</b>	<b>29.600</b>
<b>02.</b>	<b>Auszahlungen aus lfd. Verwaltungstätigkeit</b>						
02.03	- Auszahl. f. Sach- und Dienstleist. u. ger. Verm.	-106.745	-119.400	-119.400	-119.400	-119.400	-119.400
02.06	- sonstige haushaltswirksame Auszahlungen	-9.745	-5.500	-5.500	-5.500	-5.500	-5.500
<b>02.07</b>	<b>= Auszahlungen aus lfd. Verwaltungstätigkeit</b>	<b>-116.490</b>	<b>-124.900</b>	<b>-124.900</b>	<b>-124.900</b>	<b>-124.900</b>	<b>-124.900</b>
<b>03.</b>	<b>= Saldo aus lfd. Verwaltungstätigkeit</b>	<b>-81.877</b>	<b>-95.300</b>	<b>-95.300</b>	<b>-95.300</b>	<b>-95.300</b>	<b>-95.300</b>
<b>04.</b>	<b>Einzahlungen aus Investitionstätigkeit</b>						
04.01	+ Zuwendungen für Investitionstätigkeit	156.079	191.000	62.000	260.000		
04.02	+ Beiträge u. ä. Entgelte f. Investitionstätigkeit	23.597	101.000	499.000	480.000	480.000	480.000
<b>04.06</b>	<b>= Einzahlungen aus Investitionstätigkeit</b>	<b>179.676</b>	<b>292.000</b>	<b>561.000</b>	<b>740.000</b>	<b>480.000</b>	<b>480.000</b>
<b>05.</b>	<b>Auszahlungen für Investitionstätigkeit</b>						
05.02	- Baumaßnahmen	-506.550	-765.000	-425.000	-2.520.000	-1.330.000	-1.080.000
05.03	- Erwerb von beweglichem Sachvermögen	-12.907					
<b>05.07</b>	<b>= Auszahlungen für Investitionstätigkeit</b>	<b>-519.457</b>	<b>-765.000</b>	<b>-425.000</b>	<b>-2.520.000</b>	<b>-1.330.000</b>	<b>-1.080.000</b>
<b>06.</b>	<b>= Saldo Investitionstätigkeit</b>	<b>-339.781</b>	<b>-473.000</b>	<b>136.000</b>	<b>-1.780.000</b>	<b>-850.000</b>	<b>-600.000</b>
<b>07.</b>	<b>= Saldo aus lfd. Verw.tätigkeit und Investitionstätigkeit</b>	<b>-421.657</b>	<b>-568.300</b>	<b>40.700</b>	<b>-1.875.300</b>	<b>-945.300</b>	<b>-695.300</b>
<b>08.</b>	<b>Ein.- und Auszahlungen aus Finanzierungstätigkeit</b>						
<b>09.</b>	<b>= Finanzmittelüberschuss/-fehlbetrag insgesamt</b>	<b>-421.657</b>	<b>-568.300</b>	<b>40.700</b>	<b>-1.875.300</b>	<b>-945.300</b>	<b>-695.300</b>

## Haushaltsplan der Stadt Bersenbrück 2026

### Produktbeschreibung Produkt 545.20 Straßenbeleuchtung

Stadt Bersenbrück

#### Produktbeschreibung

Die Stadt hat die an ihren Straßen, Wegen und Plätzen installierte Straßenbeleuchtung zu unterhalten und zu betreiben.

**Verantwortliche Person(en)** Bürgerm. Christian Klütsch

#### Auftragsgrundlage

Baugesetzbuch (BauGB), Nds. Bauordnung (NBauO)

#### Leistungen

- Aufstellung und Unterhaltung der Straßenbeleuchtung
- Sanierung der Straßenbeleuchtung

## Haushaltsplan der Stadt Bersenbrück 2026

<b>Teilergebnishaushalt Produkt 545.20 Straßenbeleuchtung</b>							
Stadt Bersenbrück							
Nr.	Bezeichnung	Ergebnis 2024	Ansatz 2025	Ansatz 2026	Ansatz 2027	Ansatz 2028	Ansatz 2029
	<b>ERTRÄGE</b>						
316101	Ertr.a.d.Aufl.v.SoPo a.Inves.-zuw.u.zusch.v.Bund	3.873	3.900	3.900	3.900	3.900	3.900
337100	Ertr.a.d.Aufl. von SoPo f. Beiträge u. ähnl. Entg.	6.346	6.000	6.300	6.300	6.300	6.300
<b>01.03</b>	<b>Auflösungserträge aus Sonderposten</b>	<b>10.219</b>	<b>9.900</b>	<b>10.200</b>	<b>10.200</b>	<b>10.200</b>	<b>10.200</b>
<b>01.12</b>	<b>Ordentliche Erträge</b>	<b>10.219</b>	<b>9.900</b>	<b>10.200</b>	<b>10.200</b>	<b>10.200</b>	<b>10.200</b>
	<b>AUFWENDUNGEN</b>						
421200	Unterhaltg.d.sonst.unbeweglichen Vermögens	25.593	35.000	25.000	25.000	25.000	25.000
427111	Besondere Aufwendungen für Betriebszwecke	98.192	98.000	98.000	98.000	98.000	98.000
<b>02.03</b>	<b>Aufwendungen für Sach- und Dienstleistungen</b>	<b>123.786</b>	<b>133.000</b>	<b>123.000</b>	<b>123.000</b>	<b>123.000</b>	<b>123.000</b>
471142	Straßen, Wege, Plätze, Verkehrslenkungsanlagen	25.832	25.700	27.100	27.100	27.100	27.100
471149	Bauten auf fremdem Grund und Boden	2.732	2.700	2.700	2.700	2.700	2.700
<b>02.04</b>	<b>Abschreibungen</b>	<b>28.564</b>	<b>28.400</b>	<b>29.800</b>	<b>29.800</b>	<b>29.800</b>	<b>29.800</b>
<b>02.09</b>	<b>Ordentl. Aufwendungen</b>	<b>152.350</b>	<b>161.400</b>	<b>152.800</b>	<b>152.800</b>	<b>152.800</b>	<b>152.800</b>
<b>03.</b>	<b>Ordentliches Ergebnis</b>	<b>-142.131</b>	<b>-151.500</b>	<b>-142.600</b>	<b>-142.600</b>	<b>-142.600</b>	<b>-142.600</b>
<b>05.</b>	<b>Jahresergebnis</b>	<b>-142.131</b>	<b>-151.500</b>	<b>-142.600</b>	<b>-142.600</b>	<b>-142.600</b>	<b>-142.600</b>

## Haushaltsplan der Stadt Bersenbrück 2026

<b>Teilfinanzhaushalt Produkt 545.20 Straßenbeleuchtung</b>							
Stadt Bersenbrück							
Nr.	Bezeichnung	Ergebnis 2024	Ansatz 2025	Ansatz 2026	Ansatz 2027	Ansatz 2028	Ansatz 2029
<b>01.</b>	<b>Einzahlungen aus lfd. Verwaltungstätigkeit</b>						
<b>01.10</b>	<b>= Einzahlungen aus lfd. Verwaltungstätigkeit</b>						
<b>02.</b>	<b>Auszahlungen aus lfd. Verwaltungstätigkeit</b>						
02.03	- Auszahl. f. Sach- und Dienstleist. u.ger.Verm.	-125.966	-133.000	-123.000	-123.000	-123.000	-123.000
<b>02.07</b>	<b>= Auszahlungen aus lfd. Verwaltungstätigkeit</b>	<b>-125.966</b>	<b>-133.000</b>	<b>-123.000</b>	<b>-123.000</b>	<b>-123.000</b>	<b>-123.000</b>
<b>03.</b>	<b>= Saldo aus lfd. Verwaltungstätigkeit</b>	<b>-125.966</b>	<b>-133.000</b>	<b>-123.000</b>	<b>-123.000</b>	<b>-123.000</b>	<b>-123.000</b>
<b>04.</b>	<b>Einzahlungen aus Investitionstätigkeit</b>						
<b>04.06</b>	<b>= Einzahlungen aus Investitionstätigkeit</b>						
<b>05.</b>	<b>Auszahlungen für Investitionstätigkeit</b>						
05.02	- Baumaßnahmen	-3.273	-10.000	-10.000	-10.000	-10.000	-10.000
<b>05.07</b>	<b>= Auszahlungen für Investitionstätigkeit</b>	<b>-3.273</b>	<b>-10.000</b>	<b>-10.000</b>	<b>-10.000</b>	<b>-10.000</b>	<b>-10.000</b>
<b>06.</b>	<b>= Saldo Investitionstätigkeit</b>	<b>-3.273</b>	<b>-10.000</b>	<b>-10.000</b>	<b>-10.000</b>	<b>-10.000</b>	<b>-10.000</b>
<b>07.</b>	<b>= Saldo aus lfd. Verw.tätigkeit und Investitionstätigkeit</b>	<b>-129.240</b>	<b>-143.000</b>	<b>-133.000</b>	<b>-133.000</b>	<b>-133.000</b>	<b>-133.000</b>
<b>08.</b>	<b>Ein- und Auszahlungen aus Finanzierungstätigkeit</b>						
<b>09.</b>	<b>= Finanzmittelüberschuss/-fehlbetrag insgesamt</b>	<b>-129.240</b>	<b>-143.000</b>	<b>-133.000</b>	<b>-133.000</b>	<b>-133.000</b>	<b>-133.000</b>

## Haushaltsplan der Stadt Bersenbrück 2026

### Produktbeschreibung Produkt 547.10 ÖPNV

Stadt Bersenbrück

#### Produktbeschreibung

Mitwirkung beim Nahverkehrsplan des Landkreises Osnabrück unter Berücksichtigung der besonderen Belange der Stadt Bersenbrück.

**Verantwortliche Person(en)** Bürgerm. Christian Klütsch

#### Leistungen

- Förderung des ÖPNV durch Bezuschussung
- Unterhaltung und Bewirtschaftung des Bahnhofsgebäudes in Bersenbrück

## Haushaltsplan der Stadt Bersenbrück 2026

<b>Teilergebnishaushalt Produkt 547.10 ÖPNV</b>							
Stadt Bersenbrück							
Nr.	Bezeichnung	Ergebnis 2024	Ansatz 2025	Ansatz 2026	Ansatz 2027	Ansatz 2028	Ansatz 2029
	<b>ERTRÄGE</b>						
316110	Ertr.a.d.Aufl.v.SoPo a.Inves.-zuw.u.zusch.v.Land	15.771	15.800	15.800	15.400	15.400	15.400
316120	Ertr.a.d.Aufl.v.SoPo a.Inves.-zuw.u.zusch.v.Gem.	451	500	400	400	400	400
<b>01.03</b>	<b>Auflösungserträge aus Sonderposten</b>	<b>16.222</b>	<b>16.300</b>	<b>16.200</b>	<b>15.800</b>	<b>15.800</b>	<b>15.800</b>
356300	Ertr. a.d. Inanspruchn. v. Gewährvert/Bürgschaften	46					
<b>01.11</b>	<b>Sonstige ordentliche Erträge</b>	<b>46</b>					
<b>01.12</b>	<b>Ordentliche Erträge</b>	<b>16.268</b>	<b>16.300</b>	<b>16.200</b>	<b>15.800</b>	<b>15.800</b>	<b>15.800</b>
	<b>AUFWENDUNGEN</b>						
421100	Unterhalt.d.Grundstücke und baulichen Anlagen	1.728	500	500	500	500	500
421200	Unterhalt.d.sonst.unbeweglichen Vermögens	8	1.200	1.200	1.200	1.200	1.200
424101	Abgaben und Entgelte	278	1.600	1.600	1.600	1.600	1.600
424104	Strom	461	300	500	500	500	500
424107	Wasser	373	200	600	600	600	600
427104	Sächliche Aufwendung für besondere Maßnahmen	15	300	300	300	300	300
<b>02.03</b>	<b>Aufwendungen für Sach- und Dienstleistungen</b>	<b>2.863</b>	<b>4.100</b>	<b>4.700</b>	<b>4.700</b>	<b>4.700</b>	<b>4.700</b>
471142	Straßen, Wege, Plätze, Verkehrslenkungsanlagen	27.090	27.100	27.100	27.100	27.100	27.100
471147	Sonstige Bauten des Infrastrukturvermögens	7.659	7.700	7.500	6.800	6.800	6.800
471149	Bauten auf fremdem Grund und Boden	208	200	200	200	200	200
<b>02.04</b>	<b>Abschreibungen</b>	<b>34.957</b>	<b>35.000</b>	<b>34.800</b>	<b>34.100</b>	<b>34.100</b>	<b>34.100</b>
443106	Sachverständigen-, Planungs- und ähnliche Kosten	44		100		100	
445200	Erstattungen an Gemeinden und Gemeindeverbände	4.634					
<b>02.07</b>	<b>Sonstige ordentliche Aufwendungen</b>	<b>4.678</b>		<b>100</b>		<b>100</b>	
<b>02.09</b>	<b>Ordentl. Aufwendungen</b>	<b>42.498</b>	<b>39.100</b>	<b>39.600</b>	<b>38.800</b>	<b>38.900</b>	<b>38.800</b>
<b>03.</b>	<b>Ordentliches Ergebnis</b>	<b>-26.231</b>	<b>-22.800</b>	<b>-23.400</b>	<b>-23.000</b>	<b>-23.100</b>	<b>-23.000</b>
<b>05.</b>	<b>Jahresergebnis</b>	<b>-26.231</b>	<b>-22.800</b>	<b>-23.400</b>	<b>-23.000</b>	<b>-23.100</b>	<b>-23.000</b>

## Haushaltsplan der Stadt Bersenbrück 2026

<b>Teilfinanzhaushalt Produkt 547.10 ÖPNV</b>							
Stadt Bersenbrück							
Nr.	Bezeichnung	Ergebnis 2024	Ansatz 2025	Ansatz 2026	Ansatz 2027	Ansatz 2028	Ansatz 2029
<b>01.</b>	<b>Einzahlungen aus lfd. Verwaltungstätigkeit</b>						
01.09	+ sonstige haushaltswirksame Einzahlungen	95					
<b>01.10</b>	<b>= Einzahlungen aus lfd. Verwaltungstätigkeit</b>	<b>95</b>					
<b>02.</b>	<b>Auszahlungen aus lfd. Verwaltungstätigkeit</b>						
02.03	- Auszahl. f. Sach- und Dienstleist. u.ger.Verm.	-2.430	-4.100	-4.700	-4.700	-4.700	-4.700
02.06	- sonstige haushaltswirksame Auszahlungen	-4.678		-100		-100	
<b>02.07</b>	<b>= Auszahlungen aus lfd. Verwaltungstätigkeit</b>	<b>-7.109</b>	<b>-4.100</b>	<b>-4.800</b>	<b>-4.700</b>	<b>-4.800</b>	<b>-4.700</b>
<b>03.</b>	<b>= Saldo aus lfd. Verwaltungstätigkeit</b>	<b>-7.014</b>	<b>-4.100</b>	<b>-4.800</b>	<b>-4.700</b>	<b>-4.800</b>	<b>-4.700</b>
<b>04.</b>	<b>Einzahlungen aus Investitionstätigkeit</b>						
<b>04.06</b>	<b>= Einzahlungen aus Investitionstätigkeit</b>						
<b>05.</b>	<b>Auszahlungen für Investitionstätigkeit</b>						
05.02	- Baumaßnahmen		-21.500	-1.500	-1.500	-1.500	-1.500
<b>05.07</b>	<b>= Auszahlungen für Investitionstätigkeit</b>		<b>-21.500</b>	<b>-1.500</b>	<b>-1.500</b>	<b>-1.500</b>	<b>-1.500</b>
<b>06.</b>	<b>= Saldo Investitionstätigkeit</b>		<b>-21.500</b>	<b>-1.500</b>	<b>-1.500</b>	<b>-1.500</b>	<b>-1.500</b>
<b>07.</b>	<b>= Saldo aus lfd. Verw.tätigkeit und Investitionstätigkeit</b>	<b>-7.014</b>	<b>-25.600</b>	<b>-6.300</b>	<b>-6.200</b>	<b>-6.300</b>	<b>-6.200</b>
<b>08.</b>	<b>Ein.- und Auszahlungen aus Finanzierungstätigkeit</b>						
<b>09.</b>	<b>= Finanzmittelüberschuss/-fehlbetrag insgesamt</b>	<b>-7.014</b>	<b>-25.600</b>	<b>-6.300</b>	<b>-6.200</b>	<b>-6.300</b>	<b>-6.200</b>

## Haushaltsplan der Stadt Bersenbrück 2026

### Produktbeschreibung Produkt 551.10 Öff. Grün und Landschaftsbau

Stadt Bersenbrück

#### Produktbeschreibung

Neuanlage, Pflege und Unterhaltung von öffentlichen Grünflächen, Parkanlagen, Freiflächen und Biotopflächen  
Erstellung von Gestaltungs- und Ausführungsplänen zum Bau und Umbau von öffentlichen Grünflächen  
Auftragsvorbereitung, Vergabe, Bauleitung, Abrechnung von Grünflächen und Pflegekataster

**Verantwortliche Person(en)** Bürgerm. Christian Klütsch

#### Leistungen

- Unterhaltung und Pflege der vorhandenen Grünanlagen
- Neuanlage von Grünanlagen zur Verbesserung der Lebensqualität
- Städtebauliche Gestaltung mit Grünanlagen

## Haushaltsplan der Stadt Bersenbrück 2026

<b>Teilergebnishaushalt Produkt 551.10 Öff. Grün und Landschaftsbau</b>							
Stadt Bersenbrück							
Nr.	Bezeichnung	Ergebnis 2024	Ansatz 2025	Ansatz 2026	Ansatz 2027	Ansatz 2028	Ansatz 2029
	<b>ERTRÄGE</b>						
316110	Ertr.a.d.Aufl.v.SoPo a.Inves.-zuw.u.zusch.v.Land	4.295	4.300	4.300	4.300	4.300	4.300
337100	Ertr.a.d.Aufl. von SoPo f. Beiträge u. ähnl. Entg.	607	600	600	600	600	600
<b>01.03</b>	<b>Auflösungserträge aus Sonderposten</b>	<b>4.902</b>	<b>4.900</b>	<b>4.900</b>	<b>4.900</b>	<b>4.900</b>	<b>4.900</b>
346110	Ersatzleistung aus Schadensfällen	976					
<b>01.06</b>	<b>Privatrechtliche Entgelte</b>	<b>976</b>					
<b>01.12</b>	<b>Ordentliche Erträge</b>	<b>5.878</b>	<b>4.900</b>	<b>4.900</b>	<b>4.900</b>	<b>4.900</b>	<b>4.900</b>
	<b>AUFWENDUNGEN</b>						
421200	Unterhaltg.d.sonst.unbeweglichen Vermögens	13.918	20.000	25.000	25.000	25.000	25.000
422200	Erwerb geringwertiger Vermögensgegenstände		2.000	2.000	2.000	2.000	2.000
423101	Mietgeräte	406	500	500	500	500	500
424101	Abgaben und Entgelte	5.439	6.000	6.000	6.000	6.000	6.000
<b>02.03</b>	<b>Aufwendungen für Sach- und Dienstleistungen</b>	<b>19.763</b>	<b>28.500</b>	<b>33.500</b>	<b>33.500</b>	<b>33.500</b>	<b>33.500</b>
471128	Geb/Aufb/BetriebsKult.-/Sport-/Freiz.-/Garten	9.106	9.100	9.100	9.100	9.100	9.100
<b>02.04</b>	<b>Abschreibungen</b>	<b>9.106</b>	<b>9.100</b>	<b>9.100</b>	<b>9.100</b>	<b>9.100</b>	<b>9.100</b>
<b>02.09</b>	<b>Ordentl. Aufwendungen</b>	<b>28.869</b>	<b>37.600</b>	<b>42.600</b>	<b>42.600</b>	<b>42.600</b>	<b>42.600</b>
<b>03.</b>	<b>Ordentliches Ergebnis</b>	<b>-22.991</b>	<b>-32.700</b>	<b>-37.700</b>	<b>-37.700</b>	<b>-37.700</b>	<b>-37.700</b>
<b>05.</b>	<b>Jahresergebnis</b>	<b>-22.991</b>	<b>-32.700</b>	<b>-37.700</b>	<b>-37.700</b>	<b>-37.700</b>	<b>-37.700</b>

## Haushaltsplan der Stadt Bersenbrück 2026

### Teilfinanzhaushalt Produkt 551.10 Öff. Grün und Landschaftsbau

Stadt Bersenbrück

Nr.	Bezeichnung	Ergebnis 2024	Ansatz 2025	Ansatz 2026	Ansatz 2027	Ansatz 2028	Ansatz 2029
<b>01.</b>	<b>Einzahlungen aus lfd. Verwaltungstätigkeit</b>						
<b>01.10</b>	<b>= Einzahlungen aus lfd. Verwaltungstätigkeit</b>						
<b>02.</b>	<b>Auszahlungen aus lfd. Verwaltungstätigkeit</b>						
02.03	- Auszahl. f. Sach- und Dienstleist. u.ger.Verm.	-18.797	-28.500	-33.500	-33.500	-33.500	-33.500
<b>02.07</b>	<b>= Auszahlungen aus lfd. Verwaltungstätigkeit</b>	<b>-18.797</b>	<b>-28.500</b>	<b>-33.500</b>	<b>-33.500</b>	<b>-33.500</b>	<b>-33.500</b>
<b>03.</b>	<b>= Saldo aus lfd. Verwaltungstätigkeit</b>	<b>-18.797</b>	<b>-28.500</b>	<b>-33.500</b>	<b>-33.500</b>	<b>-33.500</b>	<b>-33.500</b>
<b>04.</b>	<b>Einzahlungen aus Investitionstätigkeit</b>						
<b>04.06</b>	<b>= Einzahlungen aus Investitionstätigkeit</b>						
<b>05.</b>	<b>Auszahlungen für Investitionstätigkeit</b>						
<b>05.07</b>	<b>= Auszahlungen für Investitionstätigkeit</b>						
<b>06.</b>	<b>= Saldo Investitionstätigkeit</b>						
<b>07.</b>	<b>= Saldo aus lfd. Verw.tätigkeit und Investitionstätigkeit</b>	<b>-18.797</b>	<b>-28.500</b>	<b>-33.500</b>	<b>-33.500</b>	<b>-33.500</b>	<b>-33.500</b>
<b>08.</b>	<b>Ein.- und Auszahlungen aus Finanzierungstätigkeit</b>						
<b>09.</b>	<b>= Finanzmittelüberschuss/-fehlbetrag insgesamt</b>	<b>-18.797</b>	<b>-28.500</b>	<b>-33.500</b>	<b>-33.500</b>	<b>-33.500</b>	<b>-33.500</b>

## Haushaltsplan der Stadt Bersenbrück 2026

### Produktbeschreibung Produkt 552.10 Gewässerunterhaltung

Stadt Bersenbrück

#### Produktbeschreibung

Unterhaltung, Pflege und Neuanlage von offenen Gräben zur Sicherstellung der Entwässerung

**Verantwortliche Person(en)** Bürgerm. Christian Klütsch

#### Auftragsgrundlage

Baugesetzbuch (BauGB), Nds. Bauordnung (NBauO)

#### Leistungen

- Unterhaltung und Pflege von vorhandenen Gräben und Gewässern III. Ordnung
- Neuanlage von Gräben und Gewässern III. Ordnung

## Haushaltsplan der Stadt Bersenbrück 2026

<b>Teilergebnishaushalt Produkt 552.10 Gewässerunterhaltung</b>							
Stadt Bersenbrück							
Nr.	Bezeichnung	Ergebnis 2024	Ansatz 2025	Ansatz 2026	Ansatz 2027	Ansatz 2028	Ansatz 2029
	<b>ERTRÄGE</b>						
337100	Ertr.a.d.Aufl. von SoPo f. Beiträge u. ähnl. Entg.	3.502	3.500	3.500	3.500	3.500	3.500
<b>01.03</b>	<b>Auflösungserträge aus Sonderposten</b>	<b>3.502</b>	<b>3.500</b>	<b>3.500</b>	<b>3.500</b>	<b>3.500</b>	<b>3.500</b>
<b>01.12</b>	<b>Ordentliche Erträge</b>	<b>3.502</b>	<b>3.500</b>	<b>3.500</b>	<b>3.500</b>	<b>3.500</b>	<b>3.500</b>
	<b>AUFWENDUNGEN</b>						
421200	Unterhaltg.d.sonst.unbeweglichen Vermögens	2.352	7.000	100.000	7.000	7.000	7.000
424101	Abgaben und Entgelte	49	14.100	14.100	14.100	14.100	14.100
427111	Besondere Aufwendungen für Betriebszwecke	1.477	1.400	1.400	1.400	1.400	1.400
<b>02.03</b>	<b>Aufwendungen für Sach- und Dienstleistungen</b>	<b>3.878</b>	<b>22.500</b>	<b>115.500</b>	<b>22.500</b>	<b>22.500</b>	<b>22.500</b>
471141	Entwässerungs- und Abwasserbeseitigungsanlagen	11.262	11.300	13.000	13.000	13.000	13.000
<b>02.04</b>	<b>Abschreibungen</b>	<b>11.262</b>	<b>11.300</b>	<b>13.000</b>	<b>13.000</b>	<b>13.000</b>	<b>13.000</b>
431800	Zuschüsse an übrige Bereiche	13.473					
<b>02.06</b>	<b>Transferaufwendungen</b>	<b>13.473</b>					
443104	öff. Bekanntmachungen	302	300	300	300	300	300
443106	Sachverständigen-, Planungs- und ähnliche Kosten	44		100		100	
<b>02.07</b>	<b>Sonstige ordentliche Aufwendungen</b>	<b>347</b>	<b>300</b>	<b>400</b>	<b>300</b>	<b>400</b>	<b>300</b>
<b>02.09</b>	<b>Ordentl. Aufwendungen</b>	<b>28.959</b>	<b>34.100</b>	<b>128.900</b>	<b>35.800</b>	<b>35.900</b>	<b>35.800</b>
<b>03.</b>	<b>Ordentliches Ergebnis</b>	<b>-25.457</b>	<b>-30.600</b>	<b>-125.400</b>	<b>-32.300</b>	<b>-32.400</b>	<b>-32.300</b>
<b>05.</b>	<b>Jahresergebnis</b>	<b>-25.457</b>	<b>-30.600</b>	<b>-125.400</b>	<b>-32.300</b>	<b>-32.400</b>	<b>-32.300</b>

## Haushaltsplan der Stadt Bersenbrück 2026

### Teilfinanzhaushalt Produkt 552.10 Gewässerunterhaltung

Stadt Bersenbrück

Nr.	Bezeichnung	Ergebnis 2024	Ansatz 2025	Ansatz 2026	Ansatz 2027	Ansatz 2028	Ansatz 2029
<b>01.</b>	<b>Einzahlungen aus lfd. Verwaltungstätigkeit</b>						
<b>01.10</b>	<b>= Einzahlungen aus lfd. Verwaltungstätigkeit</b>						
<b>02.</b>	<b>Auszahlungen aus lfd. Verwaltungstätigkeit</b>						
02.03	- Auszahl. f. Sach- und Dienstleist. u.ger.Verm.	-4.372	-22.500	-115.500	-22.500	-22.500	-22.500
02.05	- Transferzahlungen	-13.473					
02.06	- sonstige haushaltswirksame Auszahlungen	-347	-300	-400	-300	-400	-300
<b>02.07</b>	<b>= Auszahlungen aus lfd. Verwaltungstätigkeit</b>	<b>-18.191</b>	<b>-22.800</b>	<b>-115.900</b>	<b>-22.800</b>	<b>-22.900</b>	<b>-22.800</b>
<b>03.</b>	<b>= Saldo aus lfd. Verwaltungstätigkeit</b>	<b>-18.191</b>	<b>-22.800</b>	<b>-115.900</b>	<b>-22.800</b>	<b>-22.900</b>	<b>-22.800</b>
<b>04.</b>	<b>Einzahlungen aus Investitionstätigkeit</b>						
<b>04.06</b>	<b>= Einzahlungen aus Investitionstätigkeit</b>						
<b>05.</b>	<b>Auszahlungen für Investitionstätigkeit</b>						
<b>05.07</b>	<b>= Auszahlungen für Investitionstätigkeit</b>						
<b>06.</b>	<b>= Saldo Investitionstätigkeit</b>						
<b>07.</b>	<b>= Saldo aus lfd. Verw.tätigkeit und Investitionstätigkeit</b>	<b>-18.191</b>	<b>-22.800</b>	<b>-115.900</b>	<b>-22.800</b>	<b>-22.900</b>	<b>-22.800</b>
<b>08.</b>	<b>Ein- und Auszahlungen aus Finanzierungstätigkeit</b>						
<b>09.</b>	<b>= Finanzmittelüberschuss/-fehlbetrag insgesamt</b>	<b>-18.191</b>	<b>-22.800</b>	<b>-115.900</b>	<b>-22.800</b>	<b>-22.900</b>	<b>-22.800</b>

## Haushaltsplan der Stadt Bersenbrück 2026

### Produktbeschreibung Produkt 553.00 Friedhof- und Bestattungswesen

Stadt Bersenbrück

#### Produktbeschreibung

In der Stadt Bersenbrück gibt es keine kommunalen Friedhöfe.  
Die Stadt beteiligt sich an der Unterhaltung der Kriegsgräber.

**Verantwortliche Person(en)** Bürgerm. Christian Klütsch

#### Leistungen

- Unterhaltung von Kriegsgräbern

## Haushaltsplan der Stadt Bersenbrück 2026

### Teilergebnishaushalt Produkt 553.00 Friedhof- und Bestattungswesen

Stadt Bersenbrück

Nr.	Bezeichnung	Ergebnis 2024	Ansatz 2025	Ansatz 2026	Ansatz 2027	Ansatz 2028	Ansatz 2029
	<b>ERTRÄGE</b>						
348100	Erstattungen vom Land	24	100	100	100	100	100
<b>01.07</b>	<b>Kostenerstattungen und Kostenumlagen</b>	<b>24</b>	<b>100</b>	<b>100</b>	<b>100</b>	<b>100</b>	<b>100</b>
<b>01.12</b>	<b>Ordentliche Erträge</b>	<b>24</b>	<b>100</b>	<b>100</b>	<b>100</b>	<b>100</b>	<b>100</b>
	<b>AUFWENDUNGEN</b>						
427104	Sächliche Aufwendung für besondere Maßnahmen	189	200	200	200	200	200
<b>02.03</b>	<b>Aufwendungen für Sach- und Dienstleistungen</b>	<b>189</b>	<b>200</b>	<b>200</b>	<b>200</b>	<b>200</b>	<b>200</b>
<b>02.09</b>	<b>Ordentl. Aufwendungen</b>	<b>189</b>	<b>200</b>	<b>200</b>	<b>200</b>	<b>200</b>	<b>200</b>
<b>03.</b>	<b>Ordentliches Ergebnis</b>	<b>-165</b>	<b>-100</b>	<b>-100</b>	<b>-100</b>	<b>-100</b>	<b>-100</b>
<b>05.</b>	<b>Jahresergebnis</b>	<b>-165</b>	<b>-100</b>	<b>-100</b>	<b>-100</b>	<b>-100</b>	<b>-100</b>

## Haushaltsplan der Stadt Bersenbrück 2026

### Teilfinanzhaushalt Produkt 553.00 Friedhof- und Bestattungswesen

Stadt Bersenbrück

Nr.	Bezeichnung	Ergebnis 2024	Ansatz 2025	Ansatz 2026	Ansatz 2027	Ansatz 2028	Ansatz 2029
<b>01.</b>	<b>Einzahlungen aus lfd. Verwaltungstätigkeit</b>						
01.06	+ Kostenerstattungen u. Kostenumlagen	24	100	100	100	100	100
<b>01.10</b>	<b>= Einzahlungen aus lfd. Verwaltungstätigkeit</b>	<b>24</b>	<b>100</b>	<b>100</b>	<b>100</b>	<b>100</b>	<b>100</b>
<b>02.</b>	<b>Auszahlungen aus lfd. Verwaltungstätigkeit</b>						
02.03	- Auszahl. f. Sach- und Dienstleist. u.ger.Verm.	-189	-200	-200	-200	-200	-200
<b>02.07</b>	<b>= Auszahlungen aus lfd. Verwaltungstätigkeit</b>	<b>-189</b>	<b>-200</b>	<b>-200</b>	<b>-200</b>	<b>-200</b>	<b>-200</b>
<b>03.</b>	<b>= Saldo aus lfd. Verwaltungstätigkeit</b>	<b>-165</b>	<b>-100</b>	<b>-100</b>	<b>-100</b>	<b>-100</b>	<b>-100</b>
<b>04.</b>	<b>Einzahlungen aus Investitionstätigkeit</b>						
<b>04.06</b>	<b>= Einzahlungen aus Investitionstätigkeit</b>						
<b>05.</b>	<b>Auszahlungen für Investitionstätigkeit</b>						
<b>05.07</b>	<b>= Auszahlungen für Investitionstätigkeit</b>						
<b>06.</b>	<b>= Saldo Investitionstätigkeit</b>						
<b>07.</b>	<b>= Saldo aus lfd. Verw.tätigkeit und Investitionstätigkeit</b>	<b>-165</b>	<b>-100</b>	<b>-100</b>	<b>-100</b>	<b>-100</b>	<b>-100</b>
<b>08.</b>	<b>Ein- und Auszahlungen aus Finanzierungstätigkeit</b>						
<b>09.</b>	<b>= Finanzmittelüberschuss/-fehlbetrag insgesamt</b>	<b>-165</b>	<b>-100</b>	<b>-100</b>	<b>-100</b>	<b>-100</b>	<b>-100</b>

## Haushaltsplan der Stadt Bersenbrück 2026

### **Produktbeschreibung Produkt 561.10 Umwelt- und Naturschutz, eigene Projekte und Einrichtungen**

Stadt Bersenbrück

**Verantwortliche Person(en)** Bürgerm. Christian Klütsch

## Haushaltsplan der Stadt Bersenbrück 2026

### Teilergebnishaushalt Produkt 561.10 Umwelt- und Naturschutz, eigene Projekte und Einrichtungen

Stadt Bersenbrück

Nr.	Bezeichnung	Ergebnis 2024	Ansatz 2025	Ansatz 2026	Ansatz 2027	Ansatz 2028	Ansatz 2029
	<b>ERTRÄGE</b>						
421100	Unterhaltg.d.Grundstücke und baulichen Anlagen	1.945	5.000				
427104	Sächliche Aufwendung für besondere Maßnahmen		5.000	1.200	1.200	1.200	1.200
<b>02.03</b>	<b>Aufwendungen für Sach- und Dienstleistungen</b>	<b>1.945</b>	<b>10.000</b>	<b>1.200</b>	<b>1.200</b>	<b>1.200</b>	<b>1.200</b>
<b>02.09</b>	<b>Ordentl. Aufwendungen</b>	<b>1.945</b>	<b>10.000</b>	<b>1.200</b>	<b>1.200</b>	<b>1.200</b>	<b>1.200</b>
<b>03.</b>	<b>Ordentliches Ergebnis</b>	<b>-1.945</b>	<b>-10.000</b>	<b>-1.200</b>	<b>-1.200</b>	<b>-1.200</b>	<b>-1.200</b>
<b>05.</b>	<b>Jahresergebnis</b>	<b>-1.945</b>	<b>-10.000</b>	<b>-1.200</b>	<b>-1.200</b>	<b>-1.200</b>	<b>-1.200</b>

## Haushaltsplan der Stadt Bersenbrück 2026

### Teilfinanzhaushalt Produkt 561.10 Umwelt- und Naturschutz, eigene Projekte und Einrichtungen

Stadt Bersenbrück

Nr.	Bezeichnung	Ergebnis 2024	Ansatz 2025	Ansatz 2026	Ansatz 2027	Ansatz 2028	Ansatz 2029
<b>01.</b>	<b>Einzahlungen aus lfd. Verwaltungstätigkeit</b>						
<b>01.10</b>	<b>= Einzahlungen aus lfd. Verwaltungstätigkeit</b>						
<b>02.</b>	<b>Auszahlungen aus lfd. Verwaltungstätigkeit</b>						
02.03	- Auszahl. f. Sach- und Dienstleist. u.ger.Verm.	-1.945	-10.000	-1.200	-1.200	-1.200	-1.200
<b>02.07</b>	<b>= Auszahlungen aus lfd. Verwaltungstätigkeit</b>	<b>-1.945</b>	<b>-10.000</b>	<b>-1.200</b>	<b>-1.200</b>	<b>-1.200</b>	<b>-1.200</b>
<b>03.</b>	<b>= Saldo aus lfd. Verwaltungstätigkeit</b>	<b>-1.945</b>	<b>-10.000</b>	<b>-1.200</b>	<b>-1.200</b>	<b>-1.200</b>	<b>-1.200</b>
<b>04.</b>	<b>Einzahlungen aus Investitionstätigkeit</b>						
04.01	+ Zuwendungen für Investitionstätigkeit	1.706					
<b>04.06</b>	<b>= Einzahlungen aus Investitionstätigkeit</b>	<b>1.706</b>					
<b>05.</b>	<b>Auszahlungen für Investitionstätigkeit</b>						
05.01	- Erwerb von Grundstücken und Gebäuden		-10.000	-10.000	-10.000	-10.000	-10.000
05.06	- sonstige Investitionstätigkeit	-656.034	-500.000	-500.000			
<b>05.07</b>	<b>= Auszahlungen für Investitionstätigkeit</b>	<b>-656.034</b>	<b>-510.000</b>	<b>-510.000</b>	<b>-10.000</b>	<b>-10.000</b>	<b>-10.000</b>
<b>06.</b>	<b>= Saldo Investitionstätigkeit</b>	<b>-654.327</b>	<b>-510.000</b>	<b>-510.000</b>	<b>-10.000</b>	<b>-10.000</b>	<b>-10.000</b>
<b>07.</b>	<b>= Saldo aus lfd. Verw.tätigkeit und Investitionstätigkeit</b>	<b>-656.272</b>	<b>-520.000</b>	<b>-511.200</b>	<b>-11.200</b>	<b>-11.200</b>	<b>-11.200</b>
<b>08.</b>	<b>Ein.- und Auszahlungen aus Finanzierungstätigkeit</b>						
<b>09.</b>	<b>= Finanzmittelüberschuss/-fehlbetrag insgesamt</b>	<b>-656.272</b>	<b>-520.000</b>	<b>-511.200</b>	<b>-11.200</b>	<b>-11.200</b>	<b>-11.200</b>

## Haushaltsplan der Stadt Bersenbrück 2026

### Produktbeschreibung Produkt 571.00 Wirtschaftsförderung

Stadt Bersenbrück

#### Produktbeschreibung

Die Handlungsfelder für das Produkt Wirtschaftsförderung gliedern sich in folgende Bereiche:  
Bestandspflege der örtlichen Unternehmen, Standortvermarktung, Immobilienmanagement,  
Dorfmanagement, Netzwerkbildung

**Verantwortliche Person(en)** Bürgerm. Christian Klütsch

#### Leistungen

- Durchführung von regelmäßigen Unternehmensbesuchen
- Lotsenfunktion/Schnittstelle als zentraler Ansprechpartner zwischen Wirtschaft und Verwaltung
- Standortmarketing/Imagebildung
- Entwicklung, Umsetzung und Begleitung von innenstadtfördernden Projekten in Zusammenarbeit mit örtlichen Interessenvertretungen aus der Wirtschaft
- Schaffung/Pflege einer Informationsplattform hinsichtlich freier Industrie- und Gewerbeflächen, Immobilien und Ladenlokale

## Haushaltsplan der Stadt Bersenbrück 2026

<b>Teilergebnishaushalt Produkt 571.00 Wirtschaftsförderung</b>							
Stadt Bersenbrück							
Nr.	Bezeichnung	Ergebnis 2024	Ansatz 2025	Ansatz 2026	Ansatz 2027	Ansatz 2028	Ansatz 2029
	<b>ERTRÄGE</b>						
427104	Sächliche Aufwendung für besondere Maßnahmen		500	500	500	500	500
427105	Aufwendungen für Veranstaltungen		500	500	500	500	500
<b>02.03</b>	<b>Aufwendungen für Sach- und Dienstleistungen</b>		<b>1.000</b>	<b>1.000</b>	<b>1.000</b>	<b>1.000</b>	<b>1.000</b>
471105	Geleistete Investitionszuweisungen und -zuschüsse	7.154	8.200	8.600	8.300	8.300	8.300
<b>02.04</b>	<b>Abschreibungen</b>	<b>7.154</b>	<b>8.200</b>	<b>8.600</b>	<b>8.300</b>	<b>8.300</b>	<b>8.300</b>
431500	Zusch.an verbundene Unternehmen, Sondervermögen u. Beteiligungen	1.152	1.000	1.500	1.500	1.500	1.500
431700	Zuschüsse an private Unternehmen		1.000	1.000	1.000	1.000	1.000
431800	Zuschüsse an übrige Bereiche	8.500	8.500	8.500	8.500	8.500	8.500
<b>02.06</b>	<b>Transferaufwendungen</b>	<b>9.652</b>	<b>10.500</b>	<b>11.000</b>	<b>11.000</b>	<b>11.000</b>	<b>11.000</b>
<b>02.09</b>	<b>Ordentl. Aufwendungen</b>	<b>16.805</b>	<b>19.700</b>	<b>20.600</b>	<b>20.300</b>	<b>20.300</b>	<b>20.300</b>
<b>03.</b>	<b>Ordentliches Ergebnis</b>	<b>-16.805</b>	<b>-19.700</b>	<b>-20.600</b>	<b>-20.300</b>	<b>-20.300</b>	<b>-20.300</b>
<b>05.</b>	<b>Jahresergebnis</b>	<b>-16.805</b>	<b>-19.700</b>	<b>-20.600</b>	<b>-20.300</b>	<b>-20.300</b>	<b>-20.300</b>

## Haushaltsplan der Stadt Bersenbrück 2026

<b>Teilfinanzhaushalt Produkt 571.00 Wirtschaftsförderung</b>							
Stadt Bersenbrück							
Nr.	Bezeichnung	Ergebnis 2024	Ansatz 2025	Ansatz 2026	Ansatz 2027	Ansatz 2028	Ansatz 2029
<b>01.</b>	<b>Einzahlungen aus lfd. Verwaltungstätigkeit</b>						
<b>01.10</b>	<b>= Einzahlungen aus lfd. Verwaltungstätigkeit</b>						
<b>02.</b>	<b>Auszahlungen aus lfd. Verwaltungstätigkeit</b>						
02.03	- Auszahl. f. Sach- und Dienstleist. u.ger.Verm.		-1.000	-1.000	-1.000	-1.000	-1.000
02.05	- Transferzahlungen	-9.652	-10.500	-11.000	-11.000	-11.000	-11.000
<b>02.07</b>	<b>= Auszahlungen aus lfd. Verwaltungstätigkeit</b>	<b>-9.652</b>	<b>-11.500</b>	<b>-12.000</b>	<b>-12.000</b>	<b>-12.000</b>	<b>-12.000</b>
<b>03.</b>	<b>= Saldo aus lfd. Verwaltungstätigkeit</b>	<b>-9.652</b>	<b>-11.500</b>	<b>-12.000</b>	<b>-12.000</b>	<b>-12.000</b>	<b>-12.000</b>
<b>04.</b>	<b>Einzahlungen aus Investitionstätigkeit</b>						
<b>04.06</b>	<b>= Einzahlungen aus Investitionstätigkeit</b>						
<b>05.</b>	<b>Auszahlungen für Investitionstätigkeit</b>						
05.05	- aktivierbare Zuwendungen	-2.999	-10.000	-20.000	-10.000	-10.000	-10.000
<b>05.07</b>	<b>= Auszahlungen für Investitionstätigkeit</b>	<b>-2.999</b>	<b>-10.000</b>	<b>-20.000</b>	<b>-10.000</b>	<b>-10.000</b>	<b>-10.000</b>
<b>06.</b>	<b>= Saldo Investitionstätigkeit</b>	<b>-2.999</b>	<b>-10.000</b>	<b>-20.000</b>	<b>-10.000</b>	<b>-10.000</b>	<b>-10.000</b>
<b>07.</b>	<b>= Saldo aus lfd. Verw.tätigkeit und Investitionstätigkeit</b>	<b>-12.650</b>	<b>-21.500</b>	<b>-32.000</b>	<b>-22.000</b>	<b>-22.000</b>	<b>-22.000</b>
<b>08.</b>	<b>Ein- und Auszahlungen aus Finanzierungstätigkeit</b>						
<b>09.</b>	<b>= Finanzmittelüberschuss/-fehlbetrag insgesamt</b>	<b>-12.650</b>	<b>-21.500</b>	<b>-32.000</b>	<b>-22.000</b>	<b>-22.000</b>	<b>-22.000</b>

## Haushaltsplan der Stadt Bersenbrück 2026

### Produktbeschreibung Produkt 573.00 Allgem. Einrichtungen u. Unternehmen (BgA)

Stadt Bersenbrück

**Verantwortliche Person(en)** Bürgerm. Christian Klütsch

#### **Erläuterungen**

Allgemeine umsatzsteuerlich relevante Vorgänge/Verkäufe

## Haushaltsplan der Stadt Bersenbrück 2026

### Teilergebnishaushalt Produkt 573.00 Allgem. Einrichtungen u. Unternehmen (BgA)

Stadt Bersenbrück

Nr.	Bezeichnung	Ergebnis 2024	Ansatz 2025	Ansatz 2026	Ansatz 2027	Ansatz 2028	Ansatz 2029
	<b>ERTRÄGE</b>						
316110	Ertr.a.d.Aufl.v.SoPo a.Inves.-zuw.u.zusch.v.Land	2.631	2.600	2.600	2.600	2.600	2.600
<b>01.03</b>	<b>Auflösungserträge aus Sonderposten</b>	<b>2.631</b>	<b>2.600</b>	<b>2.600</b>	<b>2.600</b>	<b>2.600</b>	<b>2.600</b>
<b>01.12</b>	<b>Ordentliche Erträge</b>	<b>2.631</b>	<b>2.600</b>	<b>2.600</b>	<b>2.600</b>	<b>2.600</b>	<b>2.600</b>
	<b>AUFWENDUNGEN</b>						
471134	Geb/Aufb/Betriebsv.sonst.Dst-/Geschäfts-/Betr	3.706	3.700	3.700	3.700	2.700	2.700
471161	Betriebsvorrichtungen	1.494	1.500	1.500	1.500	1.500	1.500
<b>02.04</b>	<b>Abschreibungen</b>	<b>5.200</b>	<b>5.200</b>	<b>5.200</b>	<b>5.200</b>	<b>4.200</b>	<b>4.200</b>
<b>02.09</b>	<b>Ordentl. Aufwendungen</b>	<b>5.200</b>	<b>5.200</b>	<b>5.200</b>	<b>5.200</b>	<b>4.200</b>	<b>4.200</b>
<b>03.</b>	<b>Ordentliches Ergebnis</b>	<b>-2.569</b>	<b>-2.600</b>	<b>-2.600</b>	<b>-2.600</b>	<b>-1.600</b>	<b>-1.600</b>
<b>05.</b>	<b>Jahresergebnis</b>	<b>-2.569</b>	<b>-2.600</b>	<b>-2.600</b>	<b>-2.600</b>	<b>-1.600</b>	<b>-1.600</b>

## Haushaltsplan der Stadt Bersenbrück 2026

### Teilfinanzhaushalt Produkt 573.00 Allgem. Einrichtungen u. Unternehmen (BgA)

Stadt Bersenbrück

Nr.	Bezeichnung	Ergebnis 2024	Ansatz 2025	Ansatz 2026	Ansatz 2027	Ansatz 2028	Ansatz 2029
<b>01.</b>	<b>Einzahlungen aus lfd. Verwaltungstätigkeit</b>						
01.09	+ sonstige haushaltswirksame Einzahlungen	67					
<b>01.10</b>	<b>= Einzahlungen aus lfd. Verwaltungstätigkeit</b>	<b>67</b>					
<b>02.</b>	<b>Auszahlungen aus lfd. Verwaltungstätigkeit</b>						
02.06	- sonstige haushaltswirksame Auszahlungen	-54.727					
<b>02.07</b>	<b>= Auszahlungen aus lfd. Verwaltungstätigkeit</b>	<b>-54.727</b>					
<b>03.</b>	<b>= Saldo aus lfd. Verwaltungstätigkeit</b>	<b>-54.660</b>					
<b>04.</b>	<b>Einzahlungen aus Investitionstätigkeit</b>						
<b>04.06</b>	<b>= Einzahlungen aus Investitionstätigkeit</b>						
<b>05.</b>	<b>Auszahlungen für Investitionstätigkeit</b>						
<b>05.07</b>	<b>= Auszahlungen für Investitionstätigkeit</b>						
<b>06.</b>	<b>= Saldo Investitionstätigkeit</b>						
<b>07.</b>	<b>= Saldo aus lfd. Verw.tätigkeit und Investitionstätigkeit</b>	<b>-54.660</b>					
<b>08.</b>	<b>Ein- und Auszahlungen aus Finanzierungstätigkeit</b>						
<b>09.</b>	<b>= Finanzmittelüberschuss/-fehlbetrag insgesamt</b>	<b>-54.660</b>					

## Haushaltsplan der Stadt Bersenbrück 2026

### Produktbeschreibung Produkt 573.40 Märkte

Stadt Bersenbrück

#### Produktbeschreibung

Ordnungsbehördliche Abwicklung und organisatorische Unterstützung des Wochenmarktes, der Kirmes, des Weihnachtsmarktes und sonstiger marktähnlicher Veranstaltungen.  
Sicherstellung und Unterstützung des Betriebes von Märkten und Kirmesveranstaltungen, Werbung, Kontaktpflege zu Beschickern, Vorhaltung der Grundstücke bzw. Absperrung von Straßenabschnitten, Sicherstellung von Strom und Wasser, Abrechnung der Stände, Organisation Flohmarkt

**Verantwortliche Person(en)** Bürgerm. Christian Klütsch

#### Leistungen

- Wochenmarkt
- Kirmes
- Weihnachtsmarkt (gemeinsam mit Förder-/Werbegemeinschaft)
- sonstige marktähnliche Veranstaltungen (gemeinsam mit Förder-/Werbegemeinschaft)

## Haushaltsplan der Stadt Bersenbrück 2026

<b>Teilergebnishaushalt Produkt 573.40 Märkte</b>							
Stadt Bersenbrück							
Nr.	Bezeichnung	Ergebnis 2024	Ansatz 2025	Ansatz 2026	Ansatz 2027	Ansatz 2028	Ansatz 2029
	<b>ERTRÄGE</b>						
316180	Ertr.a.d.Aufl.v.SoPo a.Inves.-zuw.u.zusch.v.ü.Ber.	6.627	3.800	3.800	3.800	3.800	3.800
<b>01.03</b>	<b>Auflösungserträge aus Sonderposten</b>	<b>6.627</b>	<b>3.800</b>	<b>3.800</b>	<b>3.800</b>	<b>3.800</b>	<b>3.800</b>
332100	Benutzungsgebühren und ähnliche Entgelte	6.070	4.000	4.000	4.000	4.000	4.000
<b>01.05</b>	<b>Öffentlich-rechtliche Entgelte</b>	<b>6.070</b>	<b>4.000</b>	<b>4.000</b>	<b>4.000</b>	<b>4.000</b>	<b>4.000</b>
<b>01.12</b>	<b>Ordentliche Erträge</b>	<b>12.697</b>	<b>7.800</b>	<b>7.800</b>	<b>7.800</b>	<b>7.800</b>	<b>7.800</b>
	<b>AUFWENDUNGEN</b>						
421200	Unterhaltg.d.sonst.unbeweglichen Vermögens	19	500	500	500	500	500
424101	Abgaben und Entgelte	792	1.100	1.100	1.100	1.100	1.100
424104	Strom	602	800	800	800	800	800
427101	Repräsentationen, Ehrungen und Jubiläen	314	500	500	500	500	500
427103	Herstellung von Informationsmaterial, Werbung	588	500	500	500	500	500
427104	Sächliche Aufwendung für besondere Maßnahmen	6.529	5.700	5.700	5.700	5.700	5.700
<b>02.03</b>	<b>Aufwendungen für Sach- und Dienstleistungen</b>	<b>8.844</b>	<b>9.100</b>	<b>9.100</b>	<b>9.100</b>	<b>9.100</b>	<b>9.100</b>
471153	Maschinen und Technische Anlagen	1.114	1.100	1.100	1.100	1.100	1.100
471162	Betriebs- und Geschäftsausstattung	3.401	3.400	3.400	3.400	3.400	3.400
<b>02.04</b>	<b>Abschreibungen</b>	<b>4.515</b>	<b>4.500</b>	<b>4.500</b>	<b>4.500</b>	<b>4.500</b>	<b>4.500</b>
443106	Sachverständigen-, Planungs- und ähnliche Kosten	220		200		200	
<b>02.07</b>	<b>Sonstige ordentliche Aufwendungen</b>	<b>220</b>		<b>200</b>		<b>200</b>	
<b>02.09</b>	<b>Ordentl. Aufwendungen</b>	<b>13.580</b>	<b>13.600</b>	<b>13.800</b>	<b>13.600</b>	<b>13.800</b>	<b>13.600</b>
<b>03.</b>	<b>Ordentliches Ergebnis</b>	<b>-883</b>	<b>-5.800</b>	<b>-6.000</b>	<b>-5.800</b>	<b>-6.000</b>	<b>-5.800</b>
<b>05.</b>	<b>Jahresergebnis</b>	<b>-883</b>	<b>-5.800</b>	<b>-6.000</b>	<b>-5.800</b>	<b>-6.000</b>	<b>-5.800</b>

## Haushaltsplan der Stadt Bersenbrück 2026

<b>Teilfinanzhaushalt Produkt 573.40 Märkte</b>							
Stadt Bersenbrück							
Nr.	Bezeichnung	Ergebnis 2024	Ansatz 2025	Ansatz 2026	Ansatz 2027	Ansatz 2028	Ansatz 2029
<b>01.</b>	<b>Einzahlungen aus lfd. Verwaltungstätigkeit</b>						
01.04	+ öffentlich-rechtliche Entgelte	5.670	4.000	4.000	4.000	4.000	4.000
<b>01.10</b>	<b>= Einzahlungen aus lfd. Verwaltungstätigkeit</b>	<b>5.670</b>	<b>4.000</b>	<b>4.000</b>	<b>4.000</b>	<b>4.000</b>	<b>4.000</b>
<b>02.</b>	<b>Auszahlungen aus lfd. Verwaltungstätigkeit</b>						
02.03	- Auszahl. f. Sach- und Dienstleist. u.ger.Verm.	-8.894	-9.100	-9.100	-9.100	-9.100	-9.100
02.06	- sonstige haushaltswirksame Auszahlungen	-220		-200		-200	
<b>02.07</b>	<b>= Auszahlungen aus lfd. Verwaltungstätigkeit</b>	<b>-9.114</b>	<b>-9.100</b>	<b>-9.300</b>	<b>-9.100</b>	<b>-9.300</b>	<b>-9.100</b>
<b>03.</b>	<b>= Saldo aus lfd. Verwaltungstätigkeit</b>	<b>-3.444</b>	<b>-5.100</b>	<b>-5.300</b>	<b>-5.100</b>	<b>-5.300</b>	<b>-5.100</b>
<b>04.</b>	<b>Einzahlungen aus Investitionstätigkeit</b>						
04.01	+ Zuwendungen für Investitionstätigkeit	68.760					
<b>04.06</b>	<b>= Einzahlungen aus Investitionstätigkeit</b>	<b>68.760</b>					
<b>05.</b>	<b>Auszahlungen für Investitionstätigkeit</b>						
<b>05.07</b>	<b>= Auszahlungen für Investitionstätigkeit</b>						
<b>06.</b>	<b>= Saldo Investitionstätigkeit</b>	<b>68.760</b>					
<b>07.</b>	<b>= Saldo aus lfd. Verw.tätigkeit und Investitionstätigkeit</b>	<b>65.316</b>	<b>-5.100</b>	<b>-5.300</b>	<b>-5.100</b>	<b>-5.300</b>	<b>-5.100</b>
<b>08.</b>	<b>Ein.- und Auszahlungen aus Finanzierungstätigkeit</b>						
<b>09.</b>	<b>= Finanzmittelüberschuss/-fehlbetrag insgesamt</b>	<b>65.316</b>	<b>-5.100</b>	<b>-5.300</b>	<b>-5.100</b>	<b>-5.300</b>	<b>-5.100</b>

## Haushaltsplan der Stadt Bersenbrück 2026

### Produktbeschreibung Produkt 575.00 Tourismus

Stadt Bersenbrück

#### Produktbeschreibung

Touristische Weiterentwicklung der Stadt Bersenbrück

**Verantwortliche Person(en)** Bürgerm. Christian Klütsch

#### Leistungen

- Verbandsarbeit in touristischen Arbeitsgemeinschaften für die Region
- Verkauf von Werbemitteln

## Haushaltsplan der Stadt Bersenbrück 2026

<b>Teilergebnishaushalt Produkt 575.00 Tourismus</b>							
Stadt Bersenbrück							
Nr.	Bezeichnung	Ergebnis 2024	Ansatz 2025	Ansatz 2026	Ansatz 2027	Ansatz 2028	Ansatz 2029
	<b>ERTRÄGE</b>						
316180	Ertr.a.d.Aufl.v.SoPo a.Inves.-zuw.u.zusch.v.ü.Ber.	8.155	5.100	5.100	5.100	2.300	300
<b>01.03</b>	<b>Auflösungserträge aus Sonderposten</b>	<b>8.155</b>	<b>5.100</b>	<b>5.100</b>	<b>5.100</b>	<b>2.300</b>	<b>300</b>
342100	Erträge aus Verkauf		200	200	200	200	200
<b>01.06</b>	<b>Privatrechtliche Entgelte</b>		<b>200</b>	<b>200</b>	<b>200</b>	<b>200</b>	<b>200</b>
<b>01.12</b>	<b>Ordentliche Erträge</b>	<b>8.155</b>	<b>5.300</b>	<b>5.300</b>	<b>5.300</b>	<b>2.500</b>	<b>500</b>
	<b>AUFWENDUNGEN</b>						
421200	Unterhaltg.d.sonst.unbeweglichen Vermögens	1.277					
422200	Erwerb geringwertiger Vermögensgegenstände		500	500	500	500	500
424106	Sonstiges	369					
427102	EDV-Kosten (Serviceleistungen)	1.144	1.000	1.000	1.000	1.000	1.000
427103	Herstellung von Informationsmaterial, Werbung	209	3.000	3.000	3.000	3.000	3.000
427104	Sächliche Aufwendung für besondere Maßnahmen	796	3.000	3.000	3.000	3.000	3.000
427105	Aufwendungen für Veranstaltungen		1.000	1.000	1.000	1.000	1.000
<b>02.03</b>	<b>Aufwendungen für Sach- und Dienstleistungen</b>	<b>3.794</b>	<b>8.500</b>	<b>8.500</b>	<b>8.500</b>	<b>8.500</b>	<b>8.500</b>
471104	Ähnliche Rechte	75	100	100	100	100	100
471162	Betriebs- und Geschäftsausstattung	6.453	6.400	7.200	7.200	3.500	800
<b>02.04</b>	<b>Abschreibungen</b>	<b>6.528</b>	<b>6.500</b>	<b>7.300</b>	<b>7.300</b>	<b>3.600</b>	<b>900</b>
443106	Sachverständigen-, Planungs- und ähnliche Kosten		1.000	1.000	1.000	1.000	1.000
<b>02.07</b>	<b>Sonstige ordentliche Aufwendungen</b>		<b>1.000</b>	<b>1.000</b>	<b>1.000</b>	<b>1.000</b>	<b>1.000</b>
<b>02.09</b>	<b>Ordentl. Aufwendungen</b>	<b>10.322</b>	<b>16.000</b>	<b>16.800</b>	<b>16.800</b>	<b>13.100</b>	<b>10.400</b>
<b>03.</b>	<b>Ordentliches Ergebnis</b>	<b>-2.167</b>	<b>-10.700</b>	<b>-11.500</b>	<b>-11.500</b>	<b>-10.600</b>	<b>-9.900</b>
<b>05.</b>	<b>Jahresergebnis</b>	<b>-2.167</b>	<b>-10.700</b>	<b>-11.500</b>	<b>-11.500</b>	<b>-10.600</b>	<b>-9.900</b>

## Haushaltsplan der Stadt Bersenbrück 2026

<b>Teilfinanzhaushalt Produkt 575.00 Tourismus</b>							
Stadt Bersenbrück							
Nr.	Bezeichnung	Ergebnis 2024	Ansatz 2025	Ansatz 2026	Ansatz 2027	Ansatz 2028	Ansatz 2029
<b>01.</b>	<b>Einzahlungen aus lfd. Verwaltungstätigkeit</b>						
01.05	+ privatrechtliche Entgelte		200	200	200	200	200
<b>01.10</b>	<b>= Einzahlungen aus lfd. Verwaltungstätigkeit</b>		<b>200</b>	<b>200</b>	<b>200</b>	<b>200</b>	<b>200</b>
<b>02.</b>	<b>Auszahlungen aus lfd. Verwaltungstätigkeit</b>						
02.03	- Auszahl. f. Sach- und Dienstleist. u.ger.Verm.	-4.361	-8.500	-8.500	-8.500	-8.500	-8.500
02.06	- sonstige haushaltswirksame Auszahlungen		-1.000	-1.000	-1.000	-1.000	-1.000
<b>02.07</b>	<b>= Auszahlungen aus lfd. Verwaltungstätigkeit</b>	<b>-4.361</b>	<b>-9.500</b>	<b>-9.500</b>	<b>-9.500</b>	<b>-9.500</b>	<b>-9.500</b>
<b>03.</b>	<b>= Saldo aus lfd. Verwaltungstätigkeit</b>	<b>-4.361</b>	<b>-9.300</b>	<b>-9.300</b>	<b>-9.300</b>	<b>-9.300</b>	<b>-9.300</b>
<b>04.</b>	<b>Einzahlungen aus Investitionstätigkeit</b>						
04.01	+ Zuwendungen für Investitionstätigkeit	12.939					
<b>04.06</b>	<b>= Einzahlungen aus Investitionstätigkeit</b>	<b>12.939</b>					
<b>05.</b>	<b>Auszahlungen für Investitionstätigkeit</b>						
<b>05.07</b>	<b>= Auszahlungen für Investitionstätigkeit</b>						
<b>06.</b>	<b>= Saldo Investitionstätigkeit</b>	<b>12.939</b>					
<b>07.</b>	<b>= Saldo aus lfd. Verw.tätigkeit und Investitionstätigkeit</b>	<b>8.578</b>	<b>-9.300</b>	<b>-9.300</b>	<b>-9.300</b>	<b>-9.300</b>	<b>-9.300</b>
<b>08.</b>	<b>Ein.- und Auszahlungen aus Finanzierungstätigkeit</b>						
<b>09.</b>	<b>= Finanzmittelüberschuss/-fehlbetrag insgesamt</b>	<b>8.578</b>	<b>-9.300</b>	<b>-9.300</b>	<b>-9.300</b>	<b>-9.300</b>	<b>-9.300</b>

# TEILHAUSHALT 2

---

## Fachbereich Finanzen

---

### Haushaltsvermerk

Die Produkte des Teilhaushalts 2 bilden eine eigene Bewirtschaftungseinheit (Budget) im Sinne des § 4 Abs. 3 S. 1 KomHKVO.

Hierfür werden die im Finanzprogramm je Produkt eingerichteten Einzelbudgets für den Teilhaushalt 2 in der Budgetebene 3BE-FB II zusammengefasst.

Budgetverantwortlich ist der Fachdienst II.2 der Bürgermeister.

### Hinweise

Die Ansätze für Aufwendungen einschließlich der Haushaltsreste innerhalb eines Budgets sind grundsätzlich gegenseitig deckungsfähig (§ 19 Abs. 1 KomHKVO). Ebenso die entsprechenden Auszahlungsansätze (§ 19 Abs. 3 KomHKVO). Weiterhin erhöhen tatsächlich eingezahlte Mehrerträge grundsätzlich die Aufwandsermächtigungen innerhalb eines Budgets soweit sie keiner speziellen Zweckbindung unterliegen (§ 18 Abs. 1 KomHKVO). Ebenso erhöhen nicht zweckgebundene Einzahlungen die entsprechenden Auszahlungsansätze innerhalb eines Budgets (§ 18 Abs. 2 KomHKVO).

Ermächtigungen für Aufwendungen und die damit verbundenen Auszahlungen innerhalb eines Budgets sind grundsätzlich zeitlich übertragbar. Die übertragenen Ermächtigungen bleiben bis längstens ein Jahr nach Schluss des Haushaltsjahres verfügbar (§ 20 Abs. 2 KomHKVO).

Die Ansätze für zahlungswirksame Aufwendungen aus laufender Verwaltungstätigkeit könne für unerhebliche Auszahlungen (maximal 0,05 % der Aufzahlungen aus lfd. Verwaltungstätigkeit je Einzelfall) für Investitionstätigkeit innerhalb des Budgets gemäß § 19 Abs. 4 KomHKVO verwendet werden.

Da die Abschreibungen sowie die Erträge aus der Auflösung von Sonderposten nicht in den direkten Einflussbereich der Budgetverantwortlichen fallen, werden die entsprechenden Sachkonten nicht zum jeweiligen Budget gerechnet und bilden in der Gesamtheit ein eigenes Budget.

## Haushaltsplan der Stadt Bersenbrück 2026

### Produktbeschreibung Produkt 111.51 Finanzverwaltung

Stadt Bersenbrück

#### Produktbeschreibung

Finanzwirtschaftliche Steuerung der Aufgabenerfüllung, Haushaltsplanung und -überwachung

**Verantwortliche Person(en)** Bürgerm. Christian Klütsch

#### Auftragsgrundlage

Nds. Kommunalverfassungsgesetz, Kommunalhaushalts- und -kassenverordnung

#### Leistungen

##### **Aufgaben der Finanzabteilung:**

- Haushaltsaufstellung, -überwachung, Jahresabschlüsse, Vermögens- und Schuldenverwaltung
- Beteiligungen
- Erstellung von Berichten, Statistiken

##### **Aufgaben der Steuerverwaltung:**

- Festsetzung und Veranlagung von Gewerbe-, Grund-, Hunde- und Vergnügungssteuer

##### **Aufgaben der Samtgemeindekasse und des Vollstreckungswesens:**

- Liquiditätsplanung, Mahnung und Vollstreckung offener Forderungen inkl. Zahlungsaufschub
- Verbuchung der Einzahlungen und Auszahlungen

## Haushaltsplan der Stadt Bersenbrück 2026

### Teilergebnishaushalt Produkt 111.51 Finanzverwaltung

Stadt Bersenbrück

Nr.	Bezeichnung	Ergebnis 2024	Ansatz 2025	Ansatz 2026	Plan 2027	Plan 2028	Plan 2029
01.01	Steuern und ähnliche Abgaben	0,00	0,00	0,00	0,00	0,00	0,00
01.02	+ Zuwendungen und allgemeine Umlagen	0,00	0,00	0,00	0,00	0,00	0,00
01.03	+ Auflösungserträge aus Sonderposten	0,00	0,00	0,00	0,00	0,00	0,00
01.04	+ sonstige Transfererträge	0,00	0,00	0,00	0,00	0,00	0,00
01.05	+ öffentlich-rechtliche Entgelte	0,00	0,00	0,00	0,00	0,00	0,00
01.06	+ privatrechtliche Entgelte	0,00	0,00	0,00	0,00	0,00	0,00
01.07	+ Kostenerstattungen u. Kostenumlagen	0,00	0,00	0,00	0,00	0,00	0,00
01.08	+ Zinsen und ähnliche Finanzerträge	12.370,79	3.200,00	3.200,00	3.200,00	3.200,00	3.200,00
01.09	+ aktivierte Eigenleistungen	0,00	0,00	0,00	0,00	0,00	0,00
01.10	+/- Bestandsveränderungen	0,00	0,00	0,00	0,00	0,00	0,00
01.11	+ sonstige ordentliche Erträge	0,00	0,00	0,00	0,00	0,00	0,00
<b>01.12</b>	<b>= Ordentliche Erträge</b>	<b>12.370,79</b>	<b>3.200,00</b>	<b>3.200,00</b>	<b>3.200,00</b>	<b>3.200,00</b>	<b>3.200,00</b>
02.01	- Aufwendungen für aktives Personal	0,00	0,00	0,00	0,00	0,00	0,00
02.02	- Aufwendungen für Versorgung	0,00	0,00	0,00	0,00	0,00	0,00
02.03	- Aufwendungen für Sach- u. Dienstleistungen	0,00	0,00	0,00	0,00	0,00	0,00
02.04	- Abschreibungen	1.518,00	0,00	0,00	0,00	0,00	0,00
02.05	- Zinsen und ähnliche Aufwendungen	220,00	0,00	0,00	0,00	0,00	0,00
02.06	- Transferaufwendungen	0,00	0,00	0,00	0,00	0,00	0,00
02.07	- sonstige ordentliche Aufwendungen	6.052,21	6.300,00	6.300,00	6.300,00	6.300,00	6.300,00
02.08	- Überschuss gem. § 15 Abs. 5 GemHKVO	0,00	0,00	0,00	0,00	0,00	0,00
<b>02.09</b>	<b>= Ordentliche Aufwendungen</b>	<b>7.790,21</b>	<b>6.300,00</b>	<b>6.300,00</b>	<b>6.300,00</b>	<b>6.300,00</b>	<b>6.300,00</b>
<b>03.</b>	<b>= Ordentliches Ergebnis</b>	<b>4.580,58</b>	<b>-3.100,00</b>	<b>-3.100,00</b>	<b>-3.100,00</b>	<b>-3.100,00</b>	<b>-3.100,00</b>
04.01	+ Außerordentliche Erträge	0,00	0,00	0,00	0,00	0,00	0,00
04.02	- Außerordentliche Aufwendungen	0,00	0,00	0,00	0,00	0,00	0,00
04.03	- Überschuss gem. § 15 Abs. 6 GemHKVO	0,00	0,00	0,00	0,00	0,00	0,00
<b>04.04</b>	<b>= Außerordentl. Aufwend. u. Überschuss</b>	<b>0,00</b>	<b>0,00</b>	<b>0,00</b>	<b>0,00</b>	<b>0,00</b>	<b>0,00</b>
<b>04.05</b>	<b>= Außerordentliches Ergebnis</b>	<b>0,00</b>	<b>0,00</b>	<b>0,00</b>	<b>0,00</b>	<b>0,00</b>	<b>0,00</b>
<b>05.</b>	<b>= Jahresergebnis</b>	<b>4.580,58</b>	<b>-3.100,00</b>	<b>-3.100,00</b>	<b>-3.100,00</b>	<b>-3.100,00</b>	<b>-3.100,00</b>
08.01	+ Erträge aus internen Leistungsbeziehungen	0,00	0,00	0,00	0,00	0,00	0,00
08.02	- Aufwendungen aus internen Leistungsbeziehungen	0,00	0,00	0,00	0,00	0,00	0,00
<b>08.03</b>	<b>= Saldo aus internen Leistungsbeziehungen</b>	<b>0,00</b>	<b>0,00</b>	<b>0,00</b>	<b>0,00</b>	<b>0,00</b>	<b>0,00</b>
<b>09.</b>	<b>= Jahresergebnis des Teilergebnisplans</b>	<b>4.580,58</b>	<b>-3.100,00</b>	<b>-3.100,00</b>	<b>-3.100,00</b>	<b>-3.100,00</b>	<b>-3.100,00</b>

## Haushaltsplan der Stadt Bersenbrück 2026

<b>Teilfinanzhaushalt Produkt 111.51 Finanzverwaltung</b>							
Stadt Bersenbrück							
Nr.	Bezeichnung	Ergebnis 2024	Ansatz 2025	Ansatz 2026	Plan 2027	Plan 2028	Plan 2029
01.01	Steuern und ähnliche Abgaben	0,00	0,00	0,00	0,00	0,00	0,00
01.02	+ Zuwendungen und allgemeine Umlagen	0,00	0,00	0,00	0,00	0,00	0,00
01.03	+ sonstige Transfereinzahlungen	0,00	0,00	0,00	0,00	0,00	0,00
01.04	+ öffentlich-rechtliche Entgelte	0,00	0,00	0,00	0,00	0,00	0,00
01.05	+ privatrechtliche Entgelte	0,00	0,00	0,00	0,00	0,00	0,00
01.06	+ Kostenerstattungen u. Kostenumlagen	0,00	0,00	0,00	0,00	0,00	0,00
01.07	+ Zinsen und ähnliche Einzahlungen	9.448,80	3.200,00	3.200,00	3.200,00	3.200,00	3.200,00
01.08	+ Einzahl. a. d. Veräußerung geringw. Vermögensg.	0,00	0,00	0,00	0,00	0,00	0,00
01.09	+ sonstige haushaltswirksame Einzahlungen	0,00	0,00	0,00	0,00	0,00	0,00
<b>01.10</b>	<b>= Einzahlungen aus lfd. Verwaltungstätigkeit</b>	<b>9.448,80</b>	<b>3.200,00</b>	<b>3.200,00</b>	<b>3.200,00</b>	<b>3.200,00</b>	<b>3.200,00</b>
02.01	- Auszahlungen für aktives Personal	0,00	0,00	0,00	0,00	0,00	0,00
02.02	- Auszahlungen für Versorgung	0,00	0,00	0,00	0,00	0,00	0,00
02.03	- Auszahl. f. Sach- und Dienstleist. u.ger.Verm.	0,00	0,00	0,00	0,00	0,00	0,00
02.04	- Zinsen und ähnliche Auszahlungen	0,00	0,00	0,00	0,00	0,00	0,00
02.05	- Transferzahlungen	0,00	0,00	0,00	0,00	0,00	0,00
02.06	- sonstige haushaltswirksame Auszahlungen	52,21	6.300,00	6.300,00	6.300,00	6.300,00	6.300,00
<b>02.07</b>	<b>= Auszahlungen aus lfd. Verwaltungstätigkeit</b>	<b>52,21</b>	<b>6.300,00</b>	<b>6.300,00</b>	<b>6.300,00</b>	<b>6.300,00</b>	<b>6.300,00</b>
<b>03.</b>	<b>= Saldo aus lfd. Verwaltungstätigkeit</b>	<b>9.396,59</b>	<b>-3.100,00</b>	<b>-3.100,00</b>	<b>-3.100,00</b>	<b>-3.100,00</b>	<b>-3.100,00</b>
04.01	+ Zuwendungen für Investitionstätigkeit	0,00	0,00	0,00	0,00	0,00	0,00
04.02	+ Beiträge u. ä. Entgelte f. Investitionstätigkeit	0,00	0,00	0,00	0,00	0,00	0,00
04.03	+ Veräußerung von Sachanlagen	0,00	0,00	0,00	0,00	0,00	0,00
04.04	+ Veräuß.v.Finanzverm./Tilgung für Ausleihungen	0,00	0,00	0,00	0,00	0,00	0,00
04.05	+ sonstige Investitionstätigkeit	0,00	0,00	0,00	0,00	0,00	0,00
<b>04.06</b>	<b>= Einzahlungen aus Investitionstätigkeit</b>	<b>0,00</b>	<b>0,00</b>	<b>0,00</b>	<b>0,00</b>	<b>0,00</b>	<b>0,00</b>
05.01	- Erwerb von Grundstücken und Gebäuden	0,00	0,00	0,00	0,00	0,00	0,00
05.02	- Baumaßnahmen	0,00	0,00	0,00	0,00	0,00	0,00
05.03	- Erwerb von beweglichem Sachvermögen	0,00	0,00	0,00	0,00	0,00	0,00
05.04	- Erwerb von Finanzverm./Ausleihungen	0,00	0,00	0,00	0,00	0,00	0,00
05.05	- aktivierbare Zuwendungen	0,00	0,00	0,00	0,00	0,00	0,00
05.06	- sonstige Investitionstätigkeit	0,00	0,00	0,00	0,00	0,00	0,00
<b>05.07</b>	<b>= Auszahlungen für Investitionstätigkeit</b>	<b>0,00</b>	<b>0,00</b>	<b>0,00</b>	<b>0,00</b>	<b>0,00</b>	<b>0,00</b>
<b>06.</b>	<b>= Saldo Investitionstätigkeit</b>	<b>0,00</b>	<b>0,00</b>	<b>0,00</b>	<b>0,00</b>	<b>0,00</b>	<b>0,00</b>
<b>07.</b>	<b>= Finanzmittelüberschuss/ -fehlbetrag</b>	<b>9.396,59</b>	<b>-3.100,00</b>	<b>-3.100,00</b>	<b>-3.100,00</b>	<b>-3.100,00</b>	<b>-3.100,00</b>
08.01	+ Aufnahme von Krediten u. Darl. f. Investitionen	0,00	0,00	0,00	0,00	0,00	0,00
08.02	- Tilgung von Krediten u. Darl. f. Investitionen	0,00	0,00	0,00	0,00	0,00	0,00
<b>08.03</b>	<b>= Saldo aus Finanzierungstätigkeit</b>	<b>0,00</b>	<b>0,00</b>	<b>0,00</b>	<b>0,00</b>	<b>0,00</b>	<b>0,00</b>
<b>09.</b>	<b>= Finanzmittelbestand</b>	<b>9.396,59</b>	<b>-3.100,00</b>	<b>-3.100,00</b>	<b>-3.100,00</b>	<b>-3.100,00</b>	<b>-3.100,00</b>

## Haushaltsplan der Stadt Bersenbrück 2026

### Produktbeschreibung Produkt 535.00 Kombinierte Versorgung, Konzessionsabgaben

Stadt Bersenbrück

#### Produktbeschreibung

Gewährung von Leitungsrechten für die Versorgung der Bevölkerung mit Strom, Gas und Wasser

**Verantwortliche Person(en)** Bürgerm. Christian Klütsch

#### Auftragsgrundlage

Konzessionsverträge (Strom und Gas) zwischen der Samt-/Gemeinde und der RWE Energie AG/Innogy SE und der HaseNetz GmbH & Co. KG  
Gestattungsvertrag zwischen der Stadt und dem Wasserverband Bersenbrück

#### Leistungen

- Abschluss von Konzessionsverträgen

## Haushaltsplan der Stadt Bersenbrück 2026

### Teilergebnishaushalt Produkt 535.00 Kombinierte Versorgung, Konzessionsabgaben

Stadt Bersenbrück

Nr.	Bezeichnung	Ergebnis 2024	Ansatz 2025	Ansatz 2026	Plan 2027	Plan 2028	Plan 2029
01.01	Steuern und ähnliche Abgaben	0,00	0,00	0,00	0,00	0,00	0,00
01.02	+ Zuwendungen und allgemeine Umlagen	0,00	0,00	0,00	0,00	0,00	0,00
01.03	+ Auflösungserträge aus Sonderposten	0,00	0,00	0,00	0,00	0,00	0,00
01.04	+ sonstige Transfererträge	0,00	0,00	0,00	0,00	0,00	0,00
01.05	+ öffentlich-rechtliche Entgelte	0,00	0,00	0,00	0,00	0,00	0,00
01.06	+ privatrechtliche Entgelte	0,00	0,00	0,00	0,00	0,00	0,00
01.07	+ Kostenerstattungen u. Kostenumlagen	0,00	0,00	0,00	0,00	0,00	0,00
01.08	+ Zinsen und ähnliche Finanzerträge	0,00	0,00	0,00	0,00	0,00	0,00
01.09	+ aktivierte Eigenleistungen	0,00	0,00	0,00	0,00	0,00	0,00
01.10	+/- Bestandsveränderungen	0,00	0,00	0,00	0,00	0,00	0,00
01.11	+ sonstige ordentliche Erträge	276.427,09	281.000,00	268.000,00	268.000,00	268.000,00	268.000,00
<b>01.12</b>	<b>= Ordentliche Erträge</b>	<b>276.427,09</b>	<b>281.000,00</b>	<b>268.000,00</b>	<b>268.000,00</b>	<b>268.000,00</b>	<b>268.000,00</b>
02.01	- Aufwendungen für aktives Personal	0,00	0,00	0,00	0,00	0,00	0,00
02.02	- Aufwendungen für Versorgung	0,00	0,00	0,00	0,00	0,00	0,00
02.03	- Aufwendungen für Sach- u. Dienstleistungen	0,00	0,00	0,00	0,00	0,00	0,00
02.04	- Abschreibungen	0,00	0,00	0,00	0,00	0,00	0,00
02.05	- Zinsen und ähnliche Aufwendungen	0,00	0,00	0,00	0,00	0,00	0,00
02.06	- Transferaufwendungen	0,00	0,00	0,00	0,00	0,00	0,00
02.07	- sonstige ordentliche Aufwendungen	0,00	0,00	0,00	0,00	0,00	0,00
02.08	- Überschuss gem. § 15 Abs. 5 GemHKVO	0,00	0,00	0,00	0,00	0,00	0,00
<b>02.09</b>	<b>= Ordentliche Aufwendungen</b>	<b>0,00</b>	<b>0,00</b>	<b>0,00</b>	<b>0,00</b>	<b>0,00</b>	<b>0,00</b>
<b>03.</b>	<b>= Ordentliches Ergebnis</b>	<b>276.427,09</b>	<b>281.000,00</b>	<b>268.000,00</b>	<b>268.000,00</b>	<b>268.000,00</b>	<b>268.000,00</b>
04.01	+ Außerordentliche Erträge	0,00	0,00	0,00	0,00	0,00	0,00
04.02	- Außerordentliche Aufwendungen	0,00	0,00	0,00	0,00	0,00	0,00
04.03	- Überschuss gem. § 15 Abs. 6 GemHKVO	0,00	0,00	0,00	0,00	0,00	0,00
<b>04.04</b>	<b>= Außerordentl. Aufwend. u. Überschuss</b>	<b>0,00</b>	<b>0,00</b>	<b>0,00</b>	<b>0,00</b>	<b>0,00</b>	<b>0,00</b>
<b>04.05</b>	<b>= Außerordentliches Ergebnis</b>	<b>0,00</b>	<b>0,00</b>	<b>0,00</b>	<b>0,00</b>	<b>0,00</b>	<b>0,00</b>
<b>05.</b>	<b>= Jahresergebnis</b>	<b>276.427,09</b>	<b>281.000,00</b>	<b>268.000,00</b>	<b>268.000,00</b>	<b>268.000,00</b>	<b>268.000,00</b>
08.01	+ Erträge aus internen Leistungsbeziehungen	0,00	0,00	0,00	0,00	0,00	0,00
08.02	- Aufwendungen aus internen Leistungsbeziehungen	0,00	0,00	0,00	0,00	0,00	0,00
<b>08.03</b>	<b>= Saldo aus internen Leistungsbeziehungen</b>	<b>0,00</b>	<b>0,00</b>	<b>0,00</b>	<b>0,00</b>	<b>0,00</b>	<b>0,00</b>
<b>09.</b>	<b>= Jahresergebnis des Teilergebnisplans</b>	<b>276.427,09</b>	<b>281.000,00</b>	<b>268.000,00</b>	<b>268.000,00</b>	<b>268.000,00</b>	<b>268.000,00</b>

## Haushaltsplan der Stadt Bersenbrück 2026

### Teilfinanzhaushalt Produkt 535.00 Kombinierte Versorgung, Konzessionsabgaben

Stadt Bersenbrück

Nr.	Bezeichnung	Ergebnis 2024	Ansatz 2025	Ansatz 2026	Plan 2027	Plan 2028	Plan 2029
01.01	Steuern und ähnliche Abgaben	0,00	0,00	0,00	0,00	0,00	0,00
01.02	+ Zuwendungen und allgemeine Umlagen	0,00	0,00	0,00	0,00	0,00	0,00
01.03	+ sonstige Transfereinzahlungen	0,00	0,00	0,00	0,00	0,00	0,00
01.04	+ öffentlich-rechtliche Entgelte	0,00	0,00	0,00	0,00	0,00	0,00
01.05	+ privatrechtliche Entgelte	0,00	0,00	0,00	0,00	0,00	0,00
01.06	+ Kostenerstattungen u. Kostenumlagen	0,00	0,00	0,00	0,00	0,00	0,00
01.07	+ Zinsen und ähnliche Einzahlungen	0,00	0,00	0,00	0,00	0,00	0,00
01.08	+ Einzahl. a. d. Veräußerung geringw. Vermögensg.	0,00	0,00	0,00	0,00	0,00	0,00
01.09	+ sonstige haushaltswirksame Einzahlungen	337.849,25	281.000,00	268.000,00	268.000,00	268.000,00	268.000,00
<b>01.10</b>	<b>= Einzahlungen aus lfd. Verwaltungstätigkeit</b>	<b>337.849,25</b>	<b>281.000,00</b>	<b>268.000,00</b>	<b>268.000,00</b>	<b>268.000,00</b>	<b>268.000,00</b>
02.01	- Auszahlungen für aktives Personal	0,00	0,00	0,00	0,00	0,00	0,00
02.02	- Auszahlungen für Versorgung	0,00	0,00	0,00	0,00	0,00	0,00
02.03	- Auszahl. f. Sach- und Dienstleist. u.ger.Verm.	0,00	0,00	0,00	0,00	0,00	0,00
02.04	- Zinsen und ähnliche Auszahlungen	0,00	0,00	0,00	0,00	0,00	0,00
02.05	- Transferzahlungen	0,00	0,00	0,00	0,00	0,00	0,00
02.06	- sonstige haushaltswirksame Auszahlungen	0,00	0,00	0,00	0,00	0,00	0,00
<b>02.07</b>	<b>= Auszahlungen aus lfd. Verwaltungstätigkeit</b>	<b>0,00</b>	<b>0,00</b>	<b>0,00</b>	<b>0,00</b>	<b>0,00</b>	<b>0,00</b>
<b>03.</b>	<b>= Saldo aus lfd. Verwaltungstätigkeit</b>	<b>337.849,25</b>	<b>281.000,00</b>	<b>268.000,00</b>	<b>268.000,00</b>	<b>268.000,00</b>	<b>268.000,00</b>
04.01	+ Zuwendungen für Investitionstätigkeit	0,00	0,00	0,00	0,00	0,00	0,00
04.02	+ Beiträge u. ä. Entgelte f. Investitionstätigkeit	0,00	0,00	0,00	0,00	0,00	0,00
04.03	+ Veräußerung von Sachanlagen	0,00	0,00	0,00	0,00	0,00	0,00
04.04	+ Veräuß.v.Finanzverm./Tilgung für Ausleihungen	0,00	0,00	0,00	0,00	0,00	0,00
04.05	+ sonstige Investitionstätigkeit	0,00	0,00	0,00	0,00	0,00	0,00
<b>04.06</b>	<b>= Einzahlungen aus Investitionstätigkeit</b>	<b>0,00</b>	<b>0,00</b>	<b>0,00</b>	<b>0,00</b>	<b>0,00</b>	<b>0,00</b>
05.01	- Erwerb von Grundstücken und Gebäuden	0,00	0,00	0,00	0,00	0,00	0,00
05.02	- Baumaßnahmen	0,00	0,00	0,00	0,00	0,00	0,00
05.03	- Erwerb von beweglichem Sachvermögen	0,00	0,00	0,00	0,00	0,00	0,00
05.04	- Erwerb von Finanzverm./Ausleihungen	0,00	0,00	0,00	0,00	0,00	0,00
05.05	- aktivierbare Zuwendungen	0,00	0,00	0,00	0,00	0,00	0,00
05.06	- sonstige Investitionstätigkeit	0,00	0,00	0,00	0,00	0,00	0,00
<b>05.07</b>	<b>= Auszahlungen für Investitionstätigkeit</b>	<b>0,00</b>	<b>0,00</b>	<b>0,00</b>	<b>0,00</b>	<b>0,00</b>	<b>0,00</b>
<b>06.</b>	<b>= Saldo Investitionstätigkeit</b>	<b>0,00</b>	<b>0,00</b>	<b>0,00</b>	<b>0,00</b>	<b>0,00</b>	<b>0,00</b>
<b>07.</b>	<b>= Finanzmittelüberschuss/ -fehlbetrag</b>	<b>337.849,25</b>	<b>281.000,00</b>	<b>268.000,00</b>	<b>268.000,00</b>	<b>268.000,00</b>	<b>268.000,00</b>
08.01	+ Aufnahme von Krediten u. Darl. f. Investitionen	0,00	0,00	0,00	0,00	0,00	0,00
08.02	- Tilgung von Krediten u. Darl. f. Investitionen	0,00	0,00	0,00	0,00	0,00	0,00
<b>08.03</b>	<b>= Saldo aus Finanzierungstätigkeit</b>	<b>0,00</b>	<b>0,00</b>	<b>0,00</b>	<b>0,00</b>	<b>0,00</b>	<b>0,00</b>
<b>09.</b>	<b>= Finanzmittelbestand</b>	<b>337.849,25</b>	<b>281.000,00</b>	<b>268.000,00</b>	<b>268.000,00</b>	<b>268.000,00</b>	<b>268.000,00</b>

## Haushaltsplan der Stadt Bersenbrück 2026

### Produktbeschreibung Produkt 555.00 Flurbereinigung

Stadt Bersenbrück

#### Produktbeschreibung

Vertretung der kommunalen Interessen bei der Durchführung von Flurbereinigungsverfahren

**Verantwortliche Person(en)** Bürgerm. Christian Klütsch

#### Auftragsgrundlage

Baugesetzbuch (BauGB), Nds. Bauordnung (NBauO), Flurbereinigungs-gesetz

#### Leistungen

- Leitung des Flurbereinigungsverfahrens hinsichtlich der Neuanlegung von Straßen
- Begleitung der Flurbereinigung hinsichtlich des Grundstücksverkehrs

## Haushaltsplan der Stadt Bersenbrück 2026

### Teilergebnishaushalt Produkt 555.00 Flurbereinigung

Stadt Bersenbrück

Nr.	Bezeichnung	Ergebnis 2024	Ansatz 2025	Ansatz 2026	Plan 2027	Plan 2028	Plan 2029
01.01	Steuern und ähnliche Abgaben	0,00	0,00	0,00	0,00	0,00	0,00
01.02	+ Zuwendungen und allgemeine Umlagen	0,00	0,00	0,00	0,00	0,00	0,00
01.03	+ Auflösungserträge aus Sonderposten	0,00	0,00	0,00	0,00	0,00	0,00
01.04	+ sonstige Transfererträge	0,00	0,00	0,00	0,00	0,00	0,00
01.05	+ öffentlich-rechtliche Entgelte	0,00	0,00	0,00	0,00	0,00	0,00
01.06	+ privatrechtliche Entgelte	0,00	0,00	0,00	0,00	0,00	0,00
01.07	+ Kostenerstattungen u. Kostenumlagen	0,00	0,00	0,00	0,00	0,00	0,00
01.08	+ Zinsen und ähnliche Finanzerträge	0,00	0,00	0,00	0,00	0,00	0,00
01.09	+ aktivierte Eigenleistungen	0,00	0,00	0,00	0,00	0,00	0,00
01.10	+/- Bestandsveränderungen	0,00	0,00	0,00	0,00	0,00	0,00
01.11	+ sonstige ordentliche Erträge	0,00	0,00	0,00	0,00	0,00	0,00
<b>01.12</b>	<b>= Ordentliche Erträge</b>	<b>0,00</b>	<b>0,00</b>	<b>0,00</b>	<b>0,00</b>	<b>0,00</b>	<b>0,00</b>
02.01	- Aufwendungen für aktives Personal	0,00	0,00	0,00	0,00	0,00	0,00
02.02	- Aufwendungen für Versorgung	0,00	0,00	0,00	0,00	0,00	0,00
02.03	- Aufwendungen für Sach- u. Dienstleistungen	0,00	0,00	0,00	0,00	0,00	0,00
02.04	- Abschreibungen	0,00	0,00	0,00	0,00	0,00	0,00
02.05	- Zinsen und ähnliche Aufwendungen	0,00	0,00	0,00	0,00	0,00	0,00
02.06	- Transferaufwendungen	635,14	500,00	300,00	100,00	0,00	0,00
02.07	- sonstige ordentliche Aufwendungen	0,00	0,00	0,00	0,00	0,00	0,00
02.08	- Überschuss gem. § 15 Abs. 5 GemHKVO	0,00	0,00	0,00	0,00	0,00	0,00
<b>02.09</b>	<b>= Ordentliche Aufwendungen</b>	<b>635,14</b>	<b>500,00</b>	<b>300,00</b>	<b>100,00</b>	<b>0,00</b>	<b>0,00</b>
<b>03.</b>	<b>= Ordentliches Ergebnis</b>	<b>-635,14</b>	<b>-500,00</b>	<b>-300,00</b>	<b>-100,00</b>	<b>0,00</b>	<b>0,00</b>
04.01	+ Außerordentliche Erträge	0,00	0,00	0,00	0,00	0,00	0,00
04.02	- Außerordentliche Aufwendungen	0,00	0,00	0,00	0,00	0,00	0,00
04.03	- Überschuss gem. § 15 Abs. 6 GemHKVO	0,00	0,00	0,00	0,00	0,00	0,00
<b>04.04</b>	<b>= Außerordentl. Aufwend. u. Überschuss</b>	<b>0,00</b>	<b>0,00</b>	<b>0,00</b>	<b>0,00</b>	<b>0,00</b>	<b>0,00</b>
<b>04.05</b>	<b>= Außerordentliches Ergebnis</b>	<b>0,00</b>	<b>0,00</b>	<b>0,00</b>	<b>0,00</b>	<b>0,00</b>	<b>0,00</b>
<b>05.</b>	<b>= Jahresergebnis</b>	<b>-635,14</b>	<b>-500,00</b>	<b>-300,00</b>	<b>-100,00</b>	<b>0,00</b>	<b>0,00</b>
08.01	+ Erträge aus internen Leistungsbeziehungen	0,00	0,00	0,00	0,00	0,00	0,00
08.02	- Aufwendungen aus internen Leistungsbeziehungen	0,00	0,00	0,00	0,00	0,00	0,00
<b>08.03</b>	<b>= Saldo aus internen Leistungsbeziehungen</b>	<b>0,00</b>	<b>0,00</b>	<b>0,00</b>	<b>0,00</b>	<b>0,00</b>	<b>0,00</b>
<b>09.</b>	<b>= Jahresergebnis des Teilergebnisplans</b>	<b>-635,14</b>	<b>-500,00</b>	<b>-300,00</b>	<b>-100,00</b>	<b>0,00</b>	<b>0,00</b>

## Haushaltsplan der Stadt Bersenbrück 2026

<b>Teilfinanzhaushalt Produkt 555.00 Flurbereinigung</b>							
Stadt Bersenbrück							
Nr.	Bezeichnung	Ergebnis 2024	Ansatz 2025	Ansatz 2026	Plan 2027	Plan 2028	Plan 2029
01.01	Steuern und ähnliche Abgaben	0,00	0,00	0,00	0,00	0,00	0,00
01.02	+ Zuwendungen und allgemeine Umlagen	0,00	0,00	0,00	0,00	0,00	0,00
01.03	+ sonstige Transfereinzahlungen	0,00	0,00	0,00	0,00	0,00	0,00
01.04	+ öffentlich-rechtliche Entgelte	0,00	0,00	0,00	0,00	0,00	0,00
01.05	+ privatrechtliche Entgelte	0,00	0,00	0,00	0,00	0,00	0,00
01.06	+ Kostenerstattungen u. Kostenumlagen	0,00	0,00	0,00	0,00	0,00	0,00
01.07	+ Zinsen und ähnliche Einzahlungen	0,00	0,00	0,00	0,00	0,00	0,00
01.08	+ Einzahl. a. d. Veräußerung geringw. Vermögensg.	0,00	0,00	0,00	0,00	0,00	0,00
01.09	+ sonstige haushaltswirksame Einzahlungen	0,00	0,00	0,00	0,00	0,00	0,00
<b>01.10</b>	<b>= Einzahlungen aus lfd. Verwaltungstätigkeit</b>	<b>0,00</b>	<b>0,00</b>	<b>0,00</b>	<b>0,00</b>	<b>0,00</b>	<b>0,00</b>
02.01	- Auszahlungen für aktives Personal	0,00	0,00	0,00	0,00	0,00	0,00
02.02	- Auszahlungen für Versorgung	0,00	0,00	0,00	0,00	0,00	0,00
02.03	- Auszahl. f. Sach- und Dienstleist. u.ger.Verm.	0,00	0,00	0,00	0,00	0,00	0,00
02.04	- Zinsen und ähnliche Auszahlungen	0,00	0,00	0,00	0,00	0,00	0,00
02.05	- Transferzahlungen	19.761,88	16.400,00	16.400,00	9.500,00	700,00	0,00
02.06	- sonstige haushaltswirksame Auszahlungen	0,00	0,00	0,00	0,00	0,00	0,00
<b>02.07</b>	<b>= Auszahlungen aus lfd. Verwaltungstätigkeit</b>	<b>19.761,88</b>	<b>16.400,00</b>	<b>16.400,00</b>	<b>9.500,00</b>	<b>700,00</b>	<b>0,00</b>
<b>03.</b>	<b>= Saldo aus lfd. Verwaltungstätigkeit</b>	<b>-19.761,88</b>	<b>-16.400,00</b>	<b>-16.400,00</b>	<b>-9.500,00</b>	<b>-700,00</b>	<b>0,00</b>
04.01	+ Zuwendungen für Investitionstätigkeit	0,00	0,00	0,00	0,00	0,00	0,00
04.02	+ Beiträge u. ä. Entgelte f. Investitionstätigkeit	0,00	0,00	0,00	0,00	0,00	0,00
04.03	+ Veräußerung von Sachanlagen	0,00	0,00	0,00	0,00	0,00	0,00
04.04	+ Veräuß.v.Finanzverm./Tilgung für Ausleihungen	0,00	0,00	0,00	0,00	0,00	0,00
04.05	+ sonstige Investitionstätigkeit	0,00	0,00	0,00	0,00	0,00	0,00
<b>04.06</b>	<b>= Einzahlungen aus Investitionstätigkeit</b>	<b>0,00</b>	<b>0,00</b>	<b>0,00</b>	<b>0,00</b>	<b>0,00</b>	<b>0,00</b>
05.01	- Erwerb von Grundstücken und Gebäuden	0,00	0,00	0,00	0,00	0,00	0,00
05.02	- Baumaßnahmen	0,00	0,00	0,00	0,00	0,00	0,00
05.03	- Erwerb von beweglichem Sachvermögen	0,00	0,00	0,00	0,00	0,00	0,00
05.04	- Erwerb von Finanzverm./Ausleihungen	0,00	0,00	0,00	0,00	0,00	0,00
05.05	- aktivierbare Zuwendungen	0,00	0,00	0,00	0,00	0,00	0,00
05.06	- sonstige Investitionstätigkeit	0,00	0,00	0,00	0,00	0,00	0,00
<b>05.07</b>	<b>= Auszahlungen für Investitionstätigkeit</b>	<b>0,00</b>	<b>0,00</b>	<b>0,00</b>	<b>0,00</b>	<b>0,00</b>	<b>0,00</b>
<b>06.</b>	<b>= Saldo Investitionstätigkeit</b>	<b>0,00</b>	<b>0,00</b>	<b>0,00</b>	<b>0,00</b>	<b>0,00</b>	<b>0,00</b>
<b>07.</b>	<b>= Finanzmittelüberschuss/ -fehlbetrag</b>	<b>-19.761,88</b>	<b>-16.400,00</b>	<b>-16.400,00</b>	<b>-9.500,00</b>	<b>-700,00</b>	<b>0,00</b>
08.01	+ Aufnahme von Krediten u. Darl. f. Investitionen	0,00	0,00	0,00	0,00	0,00	0,00
08.02	- Tilgung von Krediten u. Darl. f. Investitionen	0,00	0,00	0,00	0,00	0,00	0,00
<b>08.03</b>	<b>= Saldo aus Finanzierungstätigkeit</b>	<b>0,00</b>	<b>0,00</b>	<b>0,00</b>	<b>0,00</b>	<b>0,00</b>	<b>0,00</b>
<b>09.</b>	<b>= Finanzmittelbestand</b>	<b>-19.761,88</b>	<b>-16.400,00</b>	<b>-16.400,00</b>	<b>-9.500,00</b>	<b>-700,00</b>	<b>0,00</b>

## Haushaltsplan der Stadt Bersenbrück 2026

### Produktbeschreibung Produkt 611.10 Steuern, allgemeine Zuweisungen, allgemeine Umlage

Stadt Bersenbrück

#### Produktbeschreibung

In diesem Produkt sind die Haupteinnahme und -ausgabearten der Stadt abgebildet, welche zur Finanzierung der übrigen Produktbereiche zur Verfügung gestellt werden können. Gemeindesteuer, Steueranteile, Steuerbeteiligungen und steuerähnliche Erträge, sowie allgemeine Zuweisungen.

Diesen Erträgen stehen die Gewerbesteuerumlage sowie die Umlagezahlungen an den Landkreis und die Samtgemeinde gegenüber.

**Verantwortliche Person(en)** Bürgerm. Christian Klütsch

#### Auftragsgrundlage

Nds. Kommunalverfassungsgesetz (NKomVG), Nds. Kommunalhaushalts- und -kassenverordnung (KomHKVO)

## Haushaltsplan der Stadt Bersenbrück 2026

### Teilergebnishaushalt Produkt 611.10 Steuern, allgemeine Zuweisungen, allgemeine Umlage

Stadt Bersenbrück

Nr.	Bezeichnung	Ergebnis 2024	Ansatz 2025	Ansatz 2026	Plan 2027	Plan 2028	Plan 2029
01.01	Steuern und ähnliche Abgaben	13.637.826,97	12.170.000,00	12.873.000,00	13.324.900,00	13.762.900,00	14.178.700,00
01.02	+ Zuwendungen und allgemeine Umlagen	0,00	0,00	0,00	0,00	0,00	0,00
01.03	+ Auflösungserträge aus Sonderposten	29.537,00	28.400,00	27.200,00	25.200,00	23.200,00	20.900,00
01.04	+ sonstige Transfererträge	0,00	0,00	0,00	0,00	0,00	0,00
01.05	+ öffentlich-rechtliche Entgelte	0,00	0,00	0,00	0,00	0,00	0,00
01.06	+ privatrechtliche Entgelte	0,00	0,00	0,00	0,00	0,00	0,00
01.07	+ Kostenerstattungen u. Kostenumlagen	0,00	0,00	0,00	0,00	0,00	0,00
01.08	+ Zinsen und ähnliche Finanzerträge	28.122,85	15.000,00	15.000,00	15.000,00	15.000,00	15.000,00
01.09	+ aktivierte Eigenleistungen	0,00	0,00	0,00	0,00	0,00	0,00
01.10	+/- Bestandsveränderungen	0,00	0,00	0,00	0,00	0,00	0,00
01.11	+ sonstige ordentliche Erträge	5.045,68	0,00	0,00	0,00	0,00	0,00
<b>01.12</b>	<b>= Ordentliche Erträge</b>	<b>13.700.532,50</b>	<b>12.213.400,00</b>	<b>12.915.200,00</b>	<b>13.365.100,00</b>	<b>13.801.100,00</b>	<b>14.214.600,00</b>
02.01	- Aufwendungen für aktives Personal	0,00	0,00	0,00	0,00	0,00	0,00
02.02	- Aufwendungen für Versorgung	0,00	0,00	0,00	0,00	0,00	0,00
02.03	- Aufwendungen für Sach- u. Dienstleistungen	0,00	0,00	0,00	0,00	0,00	0,00
02.04	- Abschreibungen	21.021,93	0,00	0,00	0,00	0,00	0,00
02.05	- Zinsen und ähnliche Aufwendungen	5.490,85	8.000,00	8.000,00	8.000,00	8.000,00	8.000,00
02.06	- Transferaufwendungen	11.408.491,00	10.692.200,00	11.508.800,00	12.035.900,00	12.044.400,00	12.449.900,00
02.07	- sonstige ordentliche Aufwendungen	0,00	0,00	0,00	0,00	0,00	0,00
02.08	- Überschuss gem. § 15 Abs. 5 GemHKVO	0,00	0,00	0,00	0,00	0,00	0,00
<b>02.09</b>	<b>= Ordentliche Aufwendungen</b>	<b>11.435.003,78</b>	<b>10.700.200,00</b>	<b>11.516.800,00</b>	<b>12.043.900,00</b>	<b>12.052.400,00</b>	<b>12.457.900,00</b>
<b>03.</b>	<b>= Ordentliches Ergebnis</b>	<b>2.265.528,72</b>	<b>1.513.200,00</b>	<b>1.398.400,00</b>	<b>1.321.200,00</b>	<b>1.748.700,00</b>	<b>1.756.700,00</b>
04.01	+ Außerordentliche Erträge	0,00	0,00	0,00	0,00	0,00	0,00
04.02	- Außerordentliche Aufwendungen	0,00	0,00	0,00	0,00	0,00	0,00
04.03	- Überschuss gem. § 15 Abs. 6 GemHKVO	0,00	0,00	0,00	0,00	0,00	0,00
<b>04.04</b>	<b>= Außerordentl. Aufwend. u. Überschuss</b>	<b>0,00</b>	<b>0,00</b>	<b>0,00</b>	<b>0,00</b>	<b>0,00</b>	<b>0,00</b>
<b>04.05</b>	<b>= Außerordentliches Ergebnis</b>	<b>0,00</b>	<b>0,00</b>	<b>0,00</b>	<b>0,00</b>	<b>0,00</b>	<b>0,00</b>
<b>05.</b>	<b>= Jahresergebnis</b>	<b>2.265.528,72</b>	<b>1.513.200,00</b>	<b>1.398.400,00</b>	<b>1.321.200,00</b>	<b>1.748.700,00</b>	<b>1.756.700,00</b>
08.01	+ Erträge aus internen Leistungsbeziehungen	0,00	0,00	0,00	0,00	0,00	0,00
08.02	- Aufwendungen aus internen Leistungsbeziehungen	0,00	0,00	0,00	0,00	0,00	0,00
<b>08.03</b>	<b>= Saldo aus internen Leistungsbeziehungen</b>	<b>0,00</b>	<b>0,00</b>	<b>0,00</b>	<b>0,00</b>	<b>0,00</b>	<b>0,00</b>
<b>09.</b>	<b>= Jahresergebnis des Teilergebnisplans</b>	<b>2.265.528,72</b>	<b>1.513.200,00</b>	<b>1.398.400,00</b>	<b>1.321.200,00</b>	<b>1.748.700,00</b>	<b>1.756.700,00</b>

## Haushaltsplan der Stadt Bersenbrück 2026

### Teilfinanzhaushalt Produkt 611.10 Steuern, allgemeine Zuweisungen, allgemeine Umlage

Stadt Bersenbrück

Nr.	Bezeichnung	Ergebnis 2024	Ansatz 2025	Ansatz 2026	Plan 2027	Plan 2028	Plan 2029
01.01	Steuern und ähnliche Abgaben	12.992.449,96	12.170.000,00	12.873.000,00	13.324.900,00	13.762.900,00	14.178.700,00
01.02	+ Zuwendungen und allgemeine Umlagen	0,00	0,00	0,00	0,00	0,00	0,00
01.03	+ sonstige Transfereinzahlungen	0,00	0,00	0,00	0,00	0,00	0,00
01.04	+ öffentlich-rechtliche Entgelte	0,00	0,00	0,00	0,00	0,00	0,00
01.05	+ privatrechtliche Entgelte	0,00	0,00	0,00	0,00	0,00	0,00
01.06	+ Kostenerstattungen u. Kostenumlagen	0,00	0,00	0,00	0,00	0,00	0,00
01.07	+ Zinsen und ähnliche Einzahlungen	18.929,85	15.000,00	15.000,00	15.000,00	15.000,00	15.000,00
01.08	+ Einzahl. a. d. Veräußerung geringw. Vermögensg.	0,00	0,00	0,00	0,00	0,00	0,00
01.09	+ sonstige haushaltswirksame Einzahlungen	0,00	0,00	0,00	0,00	0,00	0,00
<b>01.10</b>	<b>= Einzahlungen aus lfd. Verwaltungstätigkeit</b>	<b>13.011.379,81</b>	<b>12.185.000,00</b>	<b>12.888.000,00</b>	<b>13.339.900,00</b>	<b>13.777.900,00</b>	<b>14.193.700,00</b>
02.01	- Auszahlungen für aktives Personal	0,00	0,00	0,00	0,00	0,00	0,00
02.02	- Auszahlungen für Versorgung	0,00	0,00	0,00	0,00	0,00	0,00
02.03	- Auszahl. f. Sach- und Dienstleist. u.ger.Verm.	0,00	0,00	0,00	0,00	0,00	0,00
02.04	- Zinsen und ähnliche Auszahlungen	5.742,85	8.000,00	8.000,00	8.000,00	8.000,00	8.000,00
02.05	- Transferzahlungen	10.601.881,00	11.332.600,00	12.456.400,00	11.626.500,00	12.053.300,00	12.469.100,00
02.06	- sonstige haushaltswirksame Auszahlungen	0,00	0,00	0,00	0,00	0,00	0,00
<b>02.07</b>	<b>= Auszahlungen aus lfd. Verwaltungstätigkeit</b>	<b>10.607.623,85</b>	<b>11.340.600,00</b>	<b>12.464.400,00</b>	<b>11.634.500,00</b>	<b>12.061.300,00</b>	<b>12.477.100,00</b>
<b>03.</b>	<b>= Saldo aus lfd. Verwaltungstätigkeit</b>	<b>2.403.755,96</b>	<b>844.400,00</b>	<b>423.600,00</b>	<b>1.705.400,00</b>	<b>1.716.600,00</b>	<b>1.716.600,00</b>
04.01	+ Zuwendungen für Investitionstätigkeit	0,00	0,00	0,00	0,00	0,00	0,00
04.02	+ Beiträge u. ä. Entgelte f. Investitionstätigkeit	0,00	0,00	0,00	0,00	0,00	0,00
04.03	+ Veräußerung von Sachanlagen	0,00	0,00	0,00	0,00	0,00	0,00
04.04	+ Veräuß.v.Finanzverm./Tilgung für Ausleihungen	0,00	0,00	0,00	0,00	0,00	0,00
04.05	+ sonstige Investitionstätigkeit	0,00	0,00	0,00	0,00	0,00	0,00
<b>04.06</b>	<b>= Einzahlungen aus Investitionstätigkeit</b>	<b>0,00</b>	<b>0,00</b>	<b>0,00</b>	<b>0,00</b>	<b>0,00</b>	<b>0,00</b>
05.01	- Erwerb von Grundstücken und Gebäuden	0,00	0,00	0,00	0,00	0,00	0,00
05.02	- Baumaßnahmen	0,00	0,00	0,00	0,00	0,00	0,00
05.03	- Erwerb von beweglichem Sachvermögen	0,00	0,00	0,00	0,00	0,00	0,00
05.04	- Erwerb von Finanzverm./Ausleihungen	0,00	0,00	0,00	0,00	0,00	0,00
05.05	- aktivierbare Zuwendungen	0,00	0,00	0,00	0,00	0,00	0,00
05.06	- sonstige Investitionstätigkeit	0,00	0,00	0,00	0,00	0,00	0,00
<b>05.07</b>	<b>= Auszahlungen für Investitionstätigkeit</b>	<b>0,00</b>	<b>0,00</b>	<b>0,00</b>	<b>0,00</b>	<b>0,00</b>	<b>0,00</b>
<b>06.</b>	<b>= Saldo Investitionstätigkeit</b>	<b>0,00</b>	<b>0,00</b>	<b>0,00</b>	<b>0,00</b>	<b>0,00</b>	<b>0,00</b>
<b>07.</b>	<b>= Finanzmittelüberschuss/ -fehlbetrag</b>	<b>2.403.755,96</b>	<b>844.400,00</b>	<b>423.600,00</b>	<b>1.705.400,00</b>	<b>1.716.600,00</b>	<b>1.716.600,00</b>
08.01	+ Aufnahme von Krediten u. Darl. f. Investitionen	0,00	0,00	0,00	0,00	0,00	0,00
08.02	- Tilgung von Krediten u. Darl. f. Investitionen	0,00	0,00	0,00	0,00	0,00	0,00
<b>08.03</b>	<b>= Saldo aus Finanzierungstätigkeit</b>	<b>0,00</b>	<b>0,00</b>	<b>0,00</b>	<b>0,00</b>	<b>0,00</b>	<b>0,00</b>
<b>09.</b>	<b>= Finanzmittelbestand</b>	<b>2.403.755,96</b>	<b>844.400,00</b>	<b>423.600,00</b>	<b>1.705.400,00</b>	<b>1.716.600,00</b>	<b>1.716.600,00</b>

## Haushaltsplan der Stadt Bersenbrück 2026

### Produktbeschreibung Produkt 612.10 Sonstige allgemeine Finanzwirtschaft

Stadt Bersenbrück

#### Produktbeschreibung

Dieses Produkt trägt mit seinen veranschlagten Beträgen ebenfalls zur insgesamt verfügbaren Verteilmasse des Produkthaushaltes bei.  
Hier finden sich alle Erträge und Aufwendungen wieder, die nicht speziell einem der übrigen Produktbereiche angehören.  
Finanzierungs- und Kreditmanagement, Liquiditätssicherung, Schuldendienst, Kreditbeschaffungskosten, Zinsen aus Geldanlagen.  
Nach der KomHKVO ist ein ordentliches und ein außerordentliches Jahresergebnis zu ermitteln.  
Je nach Ausfall des Ergebnisses (positiv oder negativ) ist hier auch die bilanzielle Abwicklung darzustellen.

**Verantwortliche Person(en)** Bürgerm. Christian Klütsch

#### Auftragsgrundlage

Nds. Kommunalverfassungsgesetz (NKomVG), Nds. Kommunalhaushalts- und -kassenverordnung (KomHKVO)

## Haushaltsplan der Stadt Bersenbrück 2026

### Teilergebnishaushalt Produkt 612.10 Sonstige allgemeine Finanzwirtschaft

Stadt Bersenbrück

Nr.	Bezeichnung	Ergebnis 2024	Ansatz 2025	Ansatz 2026	Plan 2027	Plan 2028	Plan 2029
01.01	Steuern und ähnliche Abgaben	0,00	0,00	0,00	0,00	0,00	0,00
01.02	+ Zuwendungen und allgemeine Umlagen	0,00	0,00	0,00	0,00	0,00	0,00
01.03	+ Auflösungserträge aus Sonderposten	0,00	0,00	0,00	0,00	0,00	0,00
01.04	+ sonstige Transfererträge	0,00	0,00	0,00	0,00	0,00	0,00
01.05	+ öffentlich-rechtliche Entgelte	0,00	0,00	0,00	0,00	0,00	0,00
01.06	+ privatrechtliche Entgelte	0,00	0,00	0,00	0,00	0,00	0,00
01.07	+ Kostenerstattungen u. Kostenumlagen	0,00	0,00	0,00	0,00	0,00	0,00
01.08	+ Zinsen und ähnliche Finanzerträge	76.400,89	10.000,00	10.000,00	10.000,00	10.000,00	10.000,00
01.09	+ aktivierte Eigenleistungen	0,00	0,00	0,00	0,00	0,00	0,00
01.10	+/- Bestandsveränderungen	0,00	0,00	0,00	0,00	0,00	0,00
01.11	+ sonstige ordentliche Erträge	0,00	0,00	0,00	0,00	0,00	0,00
<b>01.12</b>	<b>= Ordentliche Erträge</b>	<b>76.400,89</b>	<b>10.000,00</b>	<b>10.000,00</b>	<b>10.000,00</b>	<b>10.000,00</b>	<b>10.000,00</b>
02.01	- Aufwendungen für aktives Personal	0,00	0,00	0,00	0,00	0,00	0,00
02.02	- Aufwendungen für Versorgung	0,00	0,00	0,00	0,00	0,00	0,00
02.03	- Aufwendungen für Sach- u. Dienstleistungen	0,00	0,00	0,00	0,00	0,00	0,00
02.04	- Abschreibungen	0,00	0,00	0,00	0,00	0,00	0,00
02.05	- Zinsen und ähnliche Aufwendungen	365.053,71	433.000,00	426.300,00	443.900,00	489.400,00	520.300,00
02.06	- Transferaufwendungen	0,00	0,00	0,00	0,00	0,00	0,00
02.07	- sonstige ordentliche Aufwendungen	0,00	0,00	0,00	0,00	0,00	0,00
02.08	- Überschuss gem. § 15 Abs. 5 GemHKVO	0,00	0,00	0,00	0,00	0,00	0,00
<b>02.09</b>	<b>= Ordentliche Aufwendungen</b>	<b>365.053,71</b>	<b>433.000,00</b>	<b>426.300,00</b>	<b>443.900,00</b>	<b>489.400,00</b>	<b>520.300,00</b>
<b>03.</b>	<b>= Ordentliches Ergebnis</b>	<b>-288.652,82</b>	<b>-423.000,00</b>	<b>-416.300,00</b>	<b>-433.900,00</b>	<b>-479.400,00</b>	<b>-510.300,00</b>
04.01	+ Außerordentliche Erträge	0,00	0,00	0,00	0,00	0,00	0,00
04.02	- Außerordentliche Aufwendungen	0,00	0,00	0,00	0,00	0,00	0,00
04.03	- Überschuss gem. § 15 Abs. 6 GemHKVO	0,00	0,00	0,00	0,00	0,00	0,00
<b>04.04</b>	<b>= Außerordentl. Aufwend. u. Überschuss</b>	<b>0,00</b>	<b>0,00</b>	<b>0,00</b>	<b>0,00</b>	<b>0,00</b>	<b>0,00</b>
<b>04.05</b>	<b>= Außerordentliches Ergebnis</b>	<b>0,00</b>	<b>0,00</b>	<b>0,00</b>	<b>0,00</b>	<b>0,00</b>	<b>0,00</b>
<b>05.</b>	<b>= Jahresergebnis</b>	<b>-288.652,82</b>	<b>-423.000,00</b>	<b>-416.300,00</b>	<b>-433.900,00</b>	<b>-479.400,00</b>	<b>-510.300,00</b>
08.01	+ Erträge aus internen Leistungsbeziehungen	159.249,36	171.700,00	222.000,00	218.400,00	208.200,00	198.000,00
08.02	- Aufwendungen aus internen Leistungsbeziehungen	0,00	0,00	0,00	0,00	0,00	0,00
<b>08.03</b>	<b>= Saldo aus internen Leistungsbeziehungen</b>	<b>159.249,36</b>	<b>171.700,00</b>	<b>222.000,00</b>	<b>218.400,00</b>	<b>208.200,00</b>	<b>198.000,00</b>
<b>09.</b>	<b>= Jahresergebnis des Teilergebnisplans</b>	<b>-129.403,46</b>	<b>-251.300,00</b>	<b>-194.300,00</b>	<b>-215.500,00</b>	<b>-271.200,00</b>	<b>-312.300,00</b>

## Haushaltsplan der Stadt Bersenbrück 2026

### Teilfinanzhaushalt Produkt 612.10 Sonstige allgemeine Finanzwirtschaft

Stadt Bersenbrück

Nr.	Bezeichnung	Ergebnis 2024	Ansatz 2025	Ansatz 2026	Plan 2027	Plan 2028	Plan 2029
01.01	Steuern und ähnliche Abgaben	0,00	0,00	0,00	0,00	0,00	0,00
01.02	+ Zuwendungen und allgemeine Umlagen	0,00	0,00	0,00	0,00	0,00	0,00
01.03	+ sonstige Transfereinzahlungen	0,00	0,00	0,00	0,00	0,00	0,00
01.04	+ öffentlich-rechtliche Entgelte	0,00	0,00	0,00	0,00	0,00	0,00
01.05	+ privatrechtliche Entgelte	0,00	0,00	0,00	0,00	0,00	0,00
01.06	+ Kostenerstattungen u. Kostenumlagen	0,00	0,00	0,00	0,00	0,00	0,00
01.07	+ Zinsen und ähnliche Einzahlungen	76.400,89	10.000,00	10.000,00	10.000,00	10.000,00	10.000,00
01.08	+ Einzahl. a. d. Veräußerung geringw. Vermögensg.	0,00	0,00	0,00	0,00	0,00	0,00
01.09	+ sonstige haushaltswirksame Einzahlungen	0,00	0,00	0,00	0,00	0,00	0,00
<b>01.10</b>	<b>= Einzahlungen aus lfd. Verwaltungstätigkeit</b>	<b>76.400,89</b>	<b>10.000,00</b>	<b>10.000,00</b>	<b>10.000,00</b>	<b>10.000,00</b>	<b>10.000,00</b>
02.01	- Auszahlungen für aktives Personal	0,00	0,00	0,00	0,00	0,00	0,00
02.02	- Auszahlungen für Versorgung	0,00	0,00	0,00	0,00	0,00	0,00
02.03	- Auszahl. f. Sach- und Dienstleist. u.ger.Verm.	0,00	0,00	0,00	0,00	0,00	0,00
02.04	- Zinsen und ähnliche Auszahlungen	381.636,13	433.000,00	426.300,00	443.900,00	489.400,00	520.300,00
02.05	- Transferzahlungen	0,00	0,00	0,00	0,00	0,00	0,00
02.06	- sonstige haushaltswirksame Auszahlungen	0,00	0,00	0,00	0,00	0,00	0,00
<b>02.07</b>	<b>= Auszahlungen aus lfd. Verwaltungstätigkeit</b>	<b>381.636,13</b>	<b>433.000,00</b>	<b>426.300,00</b>	<b>443.900,00</b>	<b>489.400,00</b>	<b>520.300,00</b>
<b>03.</b>	<b>= Saldo aus lfd. Verwaltungstätigkeit</b>	<b>-305.235,24</b>	<b>-423.000,00</b>	<b>-416.300,00</b>	<b>-433.900,00</b>	<b>-479.400,00</b>	<b>-510.300,00</b>
04.01	+ Zuwendungen für Investitionstätigkeit	0,00	0,00	0,00	0,00	0,00	0,00
04.02	+ Beiträge u. ä. Entgelte f. Investitionstätigkeit	0,00	0,00	0,00	0,00	0,00	0,00
04.03	+ Veräußerung von Sachanlagen	0,00	0,00	0,00	0,00	0,00	0,00
04.04	+ Veräuß.v.Finanzverm./Tilgung für Ausleihungen	0,00	0,00	0,00	0,00	0,00	0,00
04.05	+ sonstige Investitionstätigkeit	0,00	0,00	0,00	0,00	0,00	0,00
<b>04.06</b>	<b>= Einzahlungen aus Investitionstätigkeit</b>	<b>0,00</b>	<b>0,00</b>	<b>0,00</b>	<b>0,00</b>	<b>0,00</b>	<b>0,00</b>
05.01	- Erwerb von Grundstücken und Gebäuden	0,00	0,00	0,00	0,00	0,00	0,00
05.02	- Baumaßnahmen	0,00	0,00	0,00	0,00	0,00	0,00
05.03	- Erwerb von beweglichem Sachvermögen	0,00	0,00	0,00	0,00	0,00	0,00
05.04	- Erwerb von Finanzverm./Ausleihungen	0,00	0,00	0,00	0,00	0,00	0,00
05.05	- aktivierbare Zuwendungen	0,00	0,00	0,00	0,00	0,00	0,00
05.06	- sonstige Investitionstätigkeit	0,00	0,00	0,00	0,00	0,00	0,00
<b>05.07</b>	<b>= Auszahlungen für Investitionstätigkeit</b>	<b>0,00</b>	<b>0,00</b>	<b>0,00</b>	<b>0,00</b>	<b>0,00</b>	<b>0,00</b>
<b>06.</b>	<b>= Saldo Investitionstätigkeit</b>	<b>0,00</b>	<b>0,00</b>	<b>0,00</b>	<b>0,00</b>	<b>0,00</b>	<b>0,00</b>
<b>07.</b>	<b>= Finanzmittelüberschuss/ -fehlbetrag</b>	<b>-305.235,24</b>	<b>-423.000,00</b>	<b>-416.300,00</b>	<b>-433.900,00</b>	<b>-479.400,00</b>	<b>-510.300,00</b>
08.01	+ Aufnahme von Krediten u. Darl. f. Investitionen	717.739,04	2.439.600,00	335.500,00	2.335.700,00	1.136.000,00	1.067.300,00
08.02	- Tilgung von Krediten u. Darl. f. Investitionen	1.579.604,67	2.099.000,00	962.600,00	881.000,00	848.900,00	878.000,00
<b>08.03</b>	<b>= Saldo aus Finanzierungstätigkeit</b>	<b>-861.865,63</b>	<b>340.600,00</b>	<b>-627.100,00</b>	<b>1.454.700,00</b>	<b>287.100,00</b>	<b>189.300,00</b>
<b>09.</b>	<b>= Finanzmittelbestand</b>	<b>-1.167.100,87</b>	<b>-82.400,00</b>	<b>-1.043.400,00</b>	<b>1.020.800,00</b>	<b>-192.300,00</b>	<b>-321.000,00</b>

# **ÜBERSICHT STAND DER SCHULDEN**

gem. § 1 Abs. 2 Nr. 6 KomHKVO

## Übersicht über den voraussichtlichen Stand der Schulden

Übersicht gem. § 1 Abs. 2 Nr. 6 KomHKVO

Art der Schulden	Stand zu Beginn des Vorjahres  ( 2025) - 1.000 Euro -	Stand zu Beginn des Haushaltsjahres  ( 2026) - 1.000 Euro -
1	2	3
1. Geldschulden aus		
1.1 Anleihen	-	-
1.2 Verbindlichkeiten aus Krediten für Investitionstätigkeit	13.596	14.986
1.3 Liquiditätskrediten	-	-
1.4 sonstigen Geldschulden	127	127
2. Verbindlichkeiten aus kreditähnlichen Rechtsgeschäften <small>nachrichtlich: Flurbereinigung TG Bersenbrück - B68</small>	42	26
3. Verbindlichkeiten aus Lieferungen und Leistungen	77	59
4. Transferverbindlichkeiten	9	6
5. Sonstige Verbindlichkeiten	133	295
<b>Schulden insgesamt</b>	<b>13.984</b>	<b>15.499</b>

Nachrichtlich:

Haftungsverhältnisse aus der Bestellung von Sicherheiten

hier: Bürgschaften / Patronatserklärungen

Ursprüngliches Bürgschaftsvolumen	92.600,00 €	(Vorjahr)	(+/- gegenüber Vorjahr)
Haftungsverhältnis zum 31.12.2024	74.043,78 €	81.259,88 € -	7.216,10 €

Gläubiger	Darlehen	Genehmigung	Bürgschafts- erklärung	Haftungsverhältnis zum 31.12.2024 - lfd. Jahr -	Haftungsverhältnis zum 31.12.2023 - Vorjahr -
1	2	3	4	5	6
Kreissparkasse Bersenbrück (03.BÜRG.01)	Darlehen Nr. 6445117135 (Nennbetrag: 125.000,00 €)	16.10.2013	75.000,00 €	65.787,57 €	72.155,81 €
<b>Summe TuS Bersenbrück e.V.</b>			<b>75.000,00 €</b>	<b>65.787,57 €</b>	<b>72.155,81 €</b>
Kreissparkasse Bersenbrück (03.BÜRG.60)	Kontokorrent Nr. 12324778 *) (Nennbetrag 51.200,00 € - abgesichert Anteil v. 50.000,00 €, davon Stadt max. 11,0 %)	§ 121 Abs. 4 Zi. 2 NKomVG	4.400,00 €	- €	- €
Vereinigte Volksbank eG (03.BÜRG.61)	Darlehen Nr. 3507013760 (Nennbetrag 150.000,00 €, davon Stadt max. 11,0 %)	18.02.2019	13.200,00 €	8.256,21 €	9.104,07 €
<b>Ankum-Bersenbrücker Eisenbahn GmbH</b>			Gesamt <b>17.600,00 €</b>	<b>8.256,21 €</b>	<b>9.104,07 €</b>

\*) lt. Kontoauszug positiver Kontostand zum 31.12.2024

# **VERMÖGENSÜBERSICHT**

gem. § 1 Abs. 2 Nr. 7 KomHKVO



## Stadt Bersenbrück

## Anlagenübersicht zum 31. Dezember 2022

	Entwicklung der Anschaffungs- und Herstellungswerte					Entwicklung der Abschreibungen				Buchwerte	
	01.01.2022	Zugang	Abgang	Umbuchungen	31.12.2022	01.01.2022	Zugang	Zuschreibung / Abgang	31.12.2022	31.12.2022	31.12.2021
	€	€	€	€	€	€	€	€	€	€	€
<b>1. Immaterielles Vermögen</b>											
1.3 Ähnliche Rechte	750,00	0,00	0,00	0,00	750,00	81,00	75,00	0,00	156,00	594,00	669,00
1.4 Geleistete Investitionszuweisungen und -zuschüsse	374.810,05	4.792,56	0,00	0,00	379.602,61	131.030,05	24.890,56	0,00	155.920,61	223.682,00	243.780,00
1.6 Sonstiges immaterielles Vermögen	113.773,63	274.270,42	0,00	613,63	388.657,68	0,00	0,00	0,00	0,00	388.657,68	113.773,63
	<u>489.333,68</u>	<u>279.062,98</u>	<u>0,00</u>	<u>613,63</u>	<u>769.010,29</u>	<u>131.111,05</u>	<u>24.965,56</u>	<u>0,00</u>	<u>156.076,61</u>	<u>612.933,68</u>	<u>358.222,63</u>
<b>2. Sachvermögen</b>											
2.1 Unbebaute Grundstücke und grundstücksgleiche Rechte an unbebauten Grundstücke	9.840.690,11	24.110,95	159.643,51	0,00	9.705.157,55	0,00	0,00	0,00	0,00	9.705.157,55	9.840.690,11
2.2 Bebaute Grundstücke und grundstücksgleiche Rechte an bebauten Grundstücke	12.959.019,33	442.227,59	0,00	0,00	13.401.246,92	2.675.207,45	228.501,79	0,00	2.903.709,24	10.497.537,68	10.283.811,88
2.3 Infrastrukturvermögen	39.113.526,56	575.804,08	18.536,26	87.444,56	39.758.238,94	18.702.753,43	1.065.108,68	18.535,26	19.749.326,85	20.008.912,09	20.410.773,13
2.4 Bauten auf fremden Grund und Boden	3.661.273,16	8.317,16	0,00	0,00	3.669.590,32	703.675,54	130.758,60	0,00	834.434,14	2.835.156,18	2.957.597,62
2.5 Kunstgegenstände; Kulturdenkmäler	51.033,09	0,00	0,00	0,00	51.033,09	47.805,09	3.226,00	0,00	51.031,09	2,00	3.228,00
2.6 Maschinen und technische Anlagen; Fahrzeuge	36.392,58	0,00	0,00	0,00	36.392,58	36.391,58	0,00	0,00	36.391,58	1,00	1,00
2.7 Betriebs- und Geschäftsausstattung, Pflanzen und Tiere	777.471,39	19.827,70	54.394,05	0,00	742.905,04	345.695,36	76.898,37	54.394,05	368.199,68	374.705,36	431.776,03
2.9 geleistete Anzahlungen, Anlagen im Bau	265.426,63	258.220,61	0,00	-88.058,19	435.589,05	0,00	0,00	0,00	0,00	435.589,05	265.426,63
	<u>66.704.832,85</u>	<u>1.328.508,09</u>	<u>232.573,82</u>	<u>-613,63</u>	<u>67.800.153,49</u>	<u>22.511.528,45</u>	<u>1.504.493,44</u>	<u>72.929,31</u>	<u>23.943.092,58</u>	<u>43.857.060,91</u>	<u>44.193.304,40</u>
<b>3. Finanzvermögen</b>											
3.2 Beteiligung	27.337,29	0,00	0,00	0,00	27.337,29	0,00	0,00	0,00	0,00	27.337,29	27.337,29
3.4 Ausleihung	428.376,84	0,00	0,00	0,00	428.376,84	0,00	0,00	0,00	0,00	428.376,84	428.376,84
	<u>455.714,13</u>	<u>0,00</u>	<u>0,00</u>	<u>0,00</u>	<u>455.714,13</u>	<u>0,00</u>	<u>0,00</u>	<u>0,00</u>	<u>0,00</u>	<u>455.714,13</u>	<u>455.714,13</u>
	<u>67.649.880,66</u>	<u>1.607.571,07</u>	<u>232.573,82</u>	<u>0,00</u>	<u>69.024.877,91</u>	<u>22.642.639,50</u>	<u>1.529.459,00</u>	<u>72.929,31</u>	<u>24.099.169,19</u>	<u>44.925.708,72</u>	<u>45.007.241,16</u>

# BETEILIGUNGSBERICHT

gem. § 1 Abs. 2 Nr. 10 KomHKVO

- ▶ Ankum-Bersenbrücker-Eisenbahn GmbH (Seite 166)
- ▶ Baugenossenschaft des Landkreis Osnabrück eG (Seite 170)
- ▶ Osnabrücker Landentwicklungs- GmbH (Seite 174)
- ▶ Volksbank Osnabrück eG (Seite 179)

# 1. Gesellschaften

## **Ankum-Bersenbrücker Eisenbahn GmbH**

### Sitz

Bersenbrücker Str. 6  
49577 Ankum

### Handelsregister

Amtsgericht Osnabrück  
Abt. B 19755

## **I. Grunddaten der Gesellschaft**

### A) RECHTSFORM DER GESELLSCHAFT

Bei der Ankum-Bersenbrücker Eisenbahn GmbH handelt es sich um eine Gesellschaft mit beschränkter Haftung (GmbH). Das Stammkapital der Gesellschaft beträgt 150.000,00 € laut Beschluss der Gesellschafterversammlung vom 21. August 2013.

### B) AUFGABE UND ZWECK DER GESELLSCHAFT

Gegenstand des Unternehmens ist die Planung, Organisation, Durchführung und Förderung des öffentlichen Nahverkehrs von Personen und Gütern.

Dieses wird insbesondere durch den Betrieb einer Eisenbahn (von Ankum nach Bersenbrück), durch den Betrieb eines Eisenbahnverkehrsunternehmens sowie die Unterhaltung der dafür notwendigen Eisenbahninfrastruktur unterstützt.

Daneben erfolgt der Betrieb, die Errichtung, der Erwerb, die Pachtung und die Verpachtung von Kraftverkehrslinien, Omnibusgelegenheitsverkehren, sonstigen Nahverkehrsangeboten und Güterkraftverkehren sowie jede sonstige Förderung des Verkehrs.

Die Gesellschaft gliedert sich in die Betriebsbereiche "Bahn" und "Kraftverkehr".

### C) ZIELE DER STADT BERSENBRÜCK MIT DER BETEILIGUNG AN DER GESELLSCHAFT

Die Stadt Bersenbrück hat sich mit dem Ziel an der ABE GmbH beteiligt, den Gütertransport zwischen Bersenbrück und Ankum zu erhalten. Des Weiteren wird durch die ABE GmbH ein Teil der Schülerbeförderung sowie des ÖPNV im Landkreis Osnabrück sichergestellt (ab 1992 mit eigenen Omnibussen).

Die Verkehrsgesellschaft Landkreis Osnabrück GmbH (VLO) hat mit Vertrag vom 13. Oktober 2005 ihren 25 %igen Anteil der Ankum-Bersenbrücker-Eisenbahn an die Gemeinde Ankum (5 %) und an die Samtgemeinde Bersenbrück (20 %) verkauft.

Die Stadt Bramsche hat mit Vertrag vom 07. November 2006 ihren 15 %igen Anteil von der Ankum-Bersenbrücker-Eisenbahn an die Gemeinde Ankum (5 % = 7.362,60 €) und an die Samtgemeinde Bersenbrück (10 % = 14.725,21 €) verkauft.

Die Stadt Fürstenau hat mit Vertrag vom 18. Dezember 2017, und die Stadt Quakenbrück hat mit Vertrag vom 15. Mai 2018 ihren jeweils 10 %igen Anteil verkauft.

Die Anteile wurden wie aus der nachfolgenden Übersicht ersichtlich von den drei verbliebenen Gesellschaftern übernommen.

## D) ORGANISATION

### 1. Gesellschafter (ab 01.01.2019)

Stammkapital:	150.000,00 €	
davon:		
Gemeinde Ankum	76.500,00 €	= 51 % (vorher 40 %)
Samtgemeinde Bersenbrück	57.000,00 €	= 38 % (vorher 30 %)
Stadt Bersenbrück	16.500,00 €	= 11 % (vorher 10 %)

### 2. Gesellschafterversammlung

Die Stadt Bersenbrück wird in der Gesellschafterversammlung durch den Bürgermeister oder einer von ihm bevollmächtigten Person vertreten. Je 1.000 € eines Geschäftsanteiles entsprechen 1 Stimme.

### 3. Geschäftsführung

Ewald Beelmann, Samtgemeinde Bersenbrück, seit dem 01.09.2013

### 4. Sonstiges

Seit dem 01.01.2017 verwaltet die abe GmbH sich selbst. Zum 01.01.2017 wurde für die Betriebsführung des Bahnbetriebes mit Volker Feldheim von der Fa. Erails GmbH ein externer Bahnbetriebsleiter bestellt.

## E) Beteiligungen der Gesellschaft

Mit Wirkung zum 01. August 1992 hat die Gesellschaft ihre Konzession für den Linienbusverkehr in die Verkehrsgemeinschaft Osnabrück Nord (VOS Nord) eingebracht. An dieser Verkehrsgemeinschaft ist die Ankum-Bersenbrücker Eisenbahn GmbH mit 5 % beteiligt.

Weitere Gesellschafter sind hierbei:  
Hülsmann-Reisen / Voltlage Nieporte  
GmbH / Ankum  
Heinrich Beckermann GmbH & Co. KG / Bramsche  
Weser-Ems Busverkehr GmbH / Bremen

Zweck der Gesellschaft ist es, ein einheitliches, benutzerfreundliches Verkehrsangebot und eine möglichst wirtschaftliche Bedienung des öffentlichen Personenverkehrs (ÖPNV/Schülerbeförderung) durch die Gesellschafter zu verwirklichen.

Der Vertrag galt zunächst bis zum Ablauf der Gemeinschaftsgenehmigung im Jahre 2017. Nach der Wiedererteilung des Linienrechts gilt der Vertrag weiter. Die

Wiedererteilung der Gemeinschaftsgenehmigung nach § 42 PBefG erfolgte Anfang des Jahres 2017 mit einer Laufzeit bis 2027. Die Gesellschafter können den Vertrag mit einer einjährigen Frist vor Ablauf der Genehmigung kündigen.

#### F) AUSWIRKUNGEN AUF DEN HAUSHALT DER STADT BERSENBRÜCK

Die Stadt Bersenbrück besitzt einen Anteil von 11 % (ab 01.01.2019) des Stammkapitals der Ankum-Bersenbrücker Eisenbahn GmbH. Die Gesellschafter sind im Verhältnis ihrer Geschäftsanteile an Gewinn und Verlust zu beteiligen.

Auf Beschluss der Gesellschafter werden die derzeit erzielten Gewinne dem Geschäftsvermögen gutgeschrieben.

#### G) WIRTSCHAFTLICHE DATEN

Angaben über die Entwicklung des Jahresergebnisses, den Wirtschaftsplan und das Arbeitsprogramm sowie Ausführungen zu den Bilanzen können dem jeweiligen Prüfungsbericht entnommen werden.

Gewinn- und Verlustrechnung (vereinfacht) der Ankum-Bersenbrücker Eisenbahn GmbH des Geschäftsjahres 2024		
	31.12.2024 EURO	31.12.2023 EURO
1. Umsatzerlöse	1.185.688,26	1.018.685,23
2. Sonstige betriebl. Erträge	56.485,01	48.559,69
3. Materialaufwand	-266.792,70	-268.850,74
4. Personalaufwand	-548.414,95	-528.705,46
5. Abschreibungen	-156.840,94	-134.359,56
6. sonstige betriebl. Aufwendungen	-173.135,48	-159.819,29
7. Sonstige Zinsen und ähnliche Erträge	0,00	0,00
8. Zinsen und ähnliche Aufwendungen	-14.490,20	-4.924,57
9. Steuern vom Einkommen / Ertrag	-17.580,22	-0,05
10. Sonstige Steuern	-831,65	-70,52
11. Jahresüberschuss	60.087,13	-29.485,27

Jahresabschluss zum 31. Dezember 2024  
der Ankum-Bersenbrücker Eisenbahn GmbH  
Geschäftsbilanz (vereinfacht)

**Aktiva**

	31.12.2024 EURO	31.12.2023 EURO
A. Anlagevermögen		
I. Sachanlagen	2.253.879,48	1.675.915,66
	<u>2.253.879,48</u>	<u>1.675.915,66</u>
 B. Umlaufvermögen		
I. Forderungen/sonstiges Vermögen	112.088,62	104.549,02
II. Kassenbestand/Guthaben	643.945,27	369.167,31
	<u>756.033,89</u>	<u>473.716,33</u>
C. Rechnungsabgrenzungsposten	6.022,30	26.428,74
	<u>3.015.935,67</u>	<u>2.176.060,73</u>

**Passiva**

	31.12.2024 EURO	31.12.2023 EURO
A. Eigenkapital		
I. Gezeichnetes Kapital	150.000,00	150.000,00
II. Gewinnvortrag	625.449,02	654.934,29
III. Jahresüberschuss	64.087,13	-29.485,27
	<u>839.536,15</u>	<u>775.449,02</u>
 B. Sonderposten f. Zuschüsse u. Zulagen	514.782,66	192.765,00
 C. Rückstellungen		
I. Steuerrückstellungen	17.580,22	0,00
II. Sonstige Rückstellungen	<u>124.445,99</u>	<u>128.593,40</u>
	<u>142.026,21</u>	<u>128.593,40</u>
 D. Verbindlichkeiten		
I. Verbindlichkeiten gegenüber Kreditinsti.	912.176,40	340.105,28
II. Verbindlichk.aus Lieferung.+Leistungen	56.696,49	172.731,16
III. Sonstige Verbindlichkeiten	<u>31.141,56</u>	<u>26.303,97</u>
	1.000.014,45	539.140,41
 E. Rechnungsabgrenzungsposten	519.576,20	540.112,90
	<u>3.015.935,67</u>	<u>2.176.060,73</u>

# Baugenossenschaft Landkreis Osnabrück eG

Daten lt. vorliegendem Geschäftsbericht

## Sitz

Hauptstraße 20  
49594 Alfhausen

## Genossenschaftsregister

Amtsgericht Osnabrück Nr. 273  
gegründet 22.03.1937

## I. Grunddaten der Gesellschaft

### A) RECHTSFORM DER GESELLSCHAFT

Bei der Baugenossenschaft Landkreis Osnabrück handelt es sich um eine eingetragene Genossenschaft.

### B) AUFGABE UND ZWECK DER GENOSSENSCHAFT

Zweck der Genossenschaft ist die angemessene Wohnraumversorgung ihrer Mitglieder. Sie kann hierfür Bauten errichten, erwerben, bewirtschaften und betreuen. Sie kann alle im Bereich der Wohnungswirtschaft, des Städtebaus und der Infrastruktur anfallenden Aufgaben übernehmen.

### C) ZIELE DER STADT BERSENBRÜCK MIT DER BETEILIGUNG AN DIESER GENOSSENSCHAFT

Ziel der Stadt Bersenbrück ist es, preisgünstigen Wohnraum für die Einwohner der Stadt anbieten zu lassen bzw. die Möglichkeit hierfür zu schaffen.

### D) ORGANISATION

#### 1. Mitglieder

Stammkapital: 1.149.354,26 €  
Geschäftsguthaben (Haftungssumme)  
Basierend auf 7.369 Geschäftsanteilen  
davon  
27 Anteile = Stadt Bersenbrück = 4.050,00 €

Inklusive eines Anteiles, welcher seinerzeit durch die Stadt auf Namen eines ehem. BGM geleistet wurde

Die Stadt Bersenbrück wird in der Mitgliederversammlung durch den Bürgermeister vertreten.

#### 2. Aufsichtsrat

Dr. Michael Lübbersmann, Landrat a.D.  
Heiner Pahlmann, Bramsche  
Hubert Greten, Quakenbrück

- Vorsitzender  
- stellv. Vorsitzender –

Christian Klütsch, Bersenbrück  
Claus Peter Poppe, Quakenbrück (ausgeschieden am 27.06.2024)  
Peter Selter, Fürstenau  
Ulrich Strakeljahn, Dissen

Die Mitglieder des Aufsichtsrates müssen persönliche Mitglieder der Genossenschaft sein. Sie werden von der Mitgliederversammlung für 3 Jahre gewählt. Vom Aufsichtsrat wurde außerdem ein Grundstücks, Bau- und Wohnungsausschuss sowie ein Prüfungsausschuss eingesetzt. Der Aufsichtsrat wurde mit Beschluss vom 07.09.1997 von 12 auf 9 Mitglieder verkleinert.

### 3. Geschäftsführung

Vorstand

Werner Hesse / Geschäftsführer	- hauptamtlich –
Michael Strehl, Sparkassenbetriebswirt	- hauptamtlich –
Sebastian Bremer, Wirtschaftsfachwirt	- hauptamtlich -

Die Vorstandsmitglieder werden vom Aufsichtsrat auf die Dauer von 5 Jahren bestellt. Der Vorstand besteht aus mindestens 3 Personen. Sie müssen Mitglieder der Genossenschaft sein.

### 4. Prüfungsausschuss

Dr. Michael Lübbersmann, Landrat a.D.  
Hubert Greten, Quakenbrück  
Ulrich Strakeljahn, Dissen

Der Prüfungsausschuss setzt sich aus Mitgliedern des Aufsichtsrates zusammen.

## E) BETEILIGUNGEN DER GENOSSENSCHAFT

Mit Gründungsvertrag vom 12.04.2006 hat die Genossenschaft die BGLO GmbH, Bersenbrück, errichtet. Am Stammkapital von 100.000,00 € ist die Genossenschaft mit 98% beteiligt. Die Gesellschaft wurde am 18.05.2006 ins Handelsregister beim Amtsgericht Osnabrück eingetragen.

Zudem wurde am 07.06.2017 die BGLO Wohnen GmbH gegründet. Am Stammkapital der BGLO Wohnen GmbH in Höhe von 100.000,00 € ist die Genossenschaft mit 51% beteiligt.

## F) AUSWIRKUNGEN AUF DEN HAUSHALT DER STADT BERSENBRÜCK

Die positive Entwicklung der Jahresergebnisse der Genossenschaft hat dazu geführt, dass bisher keine Zahlungen der Stadt Bersenbrück zur Verlustabdeckung erforderlich waren. Derzeit wird ein Teil des Gewinns an die Genossenschaftsmitglieder in Form einer Dividende ausgeschüttet.

Die Dividende, welche die Stadt Bersenbrück für das Geschäftsjahr 2024 erhalten hat, beläuft sich auf 119,28 € netto.

## G) WIRTSCHAFTLICHE DATEN

Angaben über die Entwicklung des Jahresergebnisses, den Wirtschaftsplan und das Arbeitsprogramm sowie Ausführungen zu den Bilanzen können dem jeweiligen Prüfungsbericht entnommen werden.

<b>Gewinn- und Verlustrechnung</b>		
<b>der Baugenossenschaft Landkreis Osnabrück eG des Geschäftsjahres 2024</b>		
	31.12.2024	31.12.2023
	EURO	EURO
1. Umsatzerlöse	6.400.946,71	5.899.086,52
2. Erhöhung/Wertminderung des Bestandes	86.096,40	402.953,91
3. Sonstige betriebl. Erträge	194.155,46	96.524,23
4. Aufwendung f. bezogene Lieferungen	2.596.868,93	2.384.731,25
<b>Rohergebnis</b>	<b>4.084.329,64</b>	<b>4.013.833,41</b>
5. Personalaufwand	1.233.933,57	1.230.618,78
6. Abschreibungen	1.248.801,44	1.206.914,77
7. Sonstige betriebl. Aufwendungen	799.730,59	708.780,11
8. Erträge aus Finanzanlagen	18,00	9,00
9. Sonstige Zinsen / ähnliche Erträge	50,93	43,02
10. Zinsen und ähnliche Aufwendungen	380.251,27	322.515,69
11. Steuern vom Einkommen und vom Ertrag	64.551,48	98.982,92
12. Ergebnis nach Steuern	357.130,22	446.073,16
13. Sonstige Steuern	25,60	17,90
<b>14. Jahresüberschuss</b>	<b>357.104,62</b>	<b>446.055,26</b>
15. Einstellungen aus dem Jahresüberschuss in Rücklagen	305.710,46	384.605,53
<b>16. Bilanzgewinn</b>	<b>51.394,16</b>	<b>61.449,73</b>

Jahresabschluss zum 31. Dezember 2024  
der Baugenossenschaft Landkreis Osnabrück eG  
Geschäftsbilanz (vereinfacht)

**Aktiva**

	31.12.2024 EURO	31.12.2023 EURO
A. Anlagevermögen		
I. Immaterielle Vermögensgegenstände	24.304,45	17.447,01
II. Sachanlagen	37.291.705,64	36.178.786,53
III. Finanzanlagen	149.900,00	149.900,00
	37.465.910,09	36.346.133,54
 B. Umlaufvermögen		
I. Zum Verkauf bestimmte Grundstücke u. andere Vorräte	1.890.163,38	1.857.315,39
II. Forderungen/sonstiges Vermögen	329.890,13	316.735,46
III. Kassenbestand/Guthaben	680.229,88	896.314,16
	2.900.944,39	3.070.365,01
C. Aktive Rechnungsabgrenzungsposten	53.899,72	39.907,15
	40.420.093,20	39.456.405,70

**Passiva**

	31.12.2024 EURO	31.12.2023 EURO
A. Eigenkapital		
I. Geschäftsguthaben	1.149.354,26	1.133.161,50
II. Ergebnisrücklagen	17.301.595,61	16.977.586,66
III. Unverteilter Bilanzgewinn a. d. Vorjahr	0,00	0,00
IV. Bilanzgewinn	51.394,16	61.449,73
Eigenkapital insgesamt	18.502.344,03	18.172.197,89
 B. Rückstellungen	112.709,01	121.162,02
 C. Verbindlichkeiten	21.757.270,25	21.117.877,62
 D. Rechnungsabgrenzungsposten	47.769,91	45.168,17
	40.420.093,20	39.456.405,70

# Osnabrücker Land - Entwicklungs-GmbH (oleg)

Daten lt. vorliegendem Geschäftsbericht

## Sitz

Am Schölerberg 1  
49082 Osnabrück

## Handelsregister

Amtsgericht Osnabrück  
Abt. B Nr. 17 587

## I. Grunddaten der Gesellschaft

### A) RECHTSFORM DER GESELLSCHAFT

Bei der Osnabrücker Land-Entwicklungsgesellschaft mbH (oleg mbH) handelt es sich um eine Gesellschaft mit beschränkter Haftung (GmbH). Im Rahmen der Neufassung des Gesellschaftsvertrags der oleg vom 09.06.2015 sind die übernommenen Geschäftsanteile zu jeweils neuen einheitlichen Geschäftsanteilen zusammengelegt worden. Das Stammkapital der oleg beträgt danach 123.648,00 €.

### B) AUFGABE UND ZWECK DER GESELLSCHAFT

Gegenstand des Unternehmens ist die Verbesserung der sozialen und wirtschaftlichen Struktur des Landkreises Osnabrück durch Förderung der Wirtschaft, insbesondere durch Industrieansiedlung, Beschaffung neuer Arbeitsplätze und Sanierung von Altlasten. Zudem kann die Gesellschaft bei Bedarf Aufgaben des kommunalen Flächenmanagements zur Sicherung unterschiedlicher Raumansprüche für den kommunalen Bereich übernehmen. Der Gegenstand des Unternehmens gliedert sich in die Geschäftsbereiche „oleg-Projekte“ und „oleg-Flächenmanagement“.

### C) ZIELE DER STADT BERSENBRÜCK MIT DER BETEILIGUNG AN DER GESELLSCHAFT

Ziel der Stadt Bersenbrück ist es, u. a. die Ansiedlung von Gewerbebetrieben in der Stadt Bersenbrück durch die Entwicklung und Ausweisung von geeigneten Gewerbeflächen zu fördern. Diese Zielsetzung lässt sich durch diese Beteiligung optimieren.

### D) ORGANISATION

#### 1. Gesellschafter/-versammlung

Vorsitzender: Landrätin Anna Keschull, Bad Rothenfelde

stellvertretender Vorsitzender: Erste Kreisrätin Bärbel Rosensträter, Melle

Stammkapital: 123.648,00 €

davon

BEVOS GmbH Landkreis Osnabrück	40.960,00 €
Kreissparkasse Bersenbrück	10.240,00 €
Kreissparkasse Melle	10.240,00 €
Sparkasse Osnabrück	20.480,00 €

weitere Gesellschafter:

Kreisangehörige Städte,  
Gemeinden, Samtgemeinden  
des Landkreises Osnabrück

41.728,00 € \*

\*in denen auch die nachstehend aufgeführten Anteile enthalten sind.

	Geschäftsanteil zum 31.12.2020	in %
Gemeinde Alfhausen	279,00 €	0,23 %
Gemeinde Ankum	838,00 €	0,68 %
Stadt Bersenbrück	839,00 €	0,68 %
Gemeinde Eggermühlen	279,00 €	0,23 %
Gemeinde Gehrde	279,00 €	0,23 %
Gemeinde Kettenkamp	279,00 €	0,23 %
Gemeinde Rieste	279,00 €	0,23 %

Der Anteil entspricht folgendem prozentualen Anteil am Stammkapital und entspricht folgendem Stimmenanteil bei der Gesellschafterversammlung:

zum 31.12.2020

Gemeinde Alfhausen	0,23 % = 1 Stimme
Gemeinde Ankum	0,68 % = 3 Stimmen
Stadt Bersenbrück	0,68 % = 3 Stimmen
Gemeinde Eggermühlen	0,23 % = 1 Stimme
Gemeinde Gehrde	0,23 % = 1 Stimme
Gemeinde Kettenkamp	0,23 % = 1 Stimme
Gemeinde Rieste	0,23 % = 1 Stimme

Weitere Gesellschafter können mit Zustimmung einer  $\frac{3}{4}$  Mehrheit der Gesellschafterversammlung aufgenommen werden. Eine Neuaufnahme führt zur Erhöhung des Stammkapitals.

## 2. Aufsichtsrat

Bestehend aus 11 Personen:

- vom Landkreis Osnabrück
  - Hauptverwaltungsbeamte
  - dessen allgemeiner Vertreter
  - zwei Kreistagsmitglieder

- von der Gesamtheit der SG, Städten, Gemeinden
  - zwei Vertreter der Hauptverwaltungsbeamten
  - zwei Vertreter der Ratsmitglieder

- von den Sparkassen
  - der jeweilige Vorstandsvorsitzende

Vorsitzende des Aufsichtsrates ist die Hauptverwaltungsbeamtin des Landkreises Osnabrück, Landrätin Anna Keschull.

Vertreter des Landkreises

Frau Anna Keschull

Vertreter der Gemeinden

Klaus Menke

Bärbel Rosensträter  
Bernhard Strootmann  
Guido Pott

Viktor Hermeier  
Marc Schweski  
Hermann Dreising

#### Vertreter der Sparkassen

Andre Schüller / Osnabrück  
Bernd Heinemann / Kreissparkasse Bersenbrück  
Frank Finkmann / Kreissparkasse Melle

#### 3. Geschäftsführung

Peter Vahrenkamp, Osnabrück  
Susanne Menke, Osnabrück (ab 04.07.2024)

#### 4. Prokuristin

Susanne Menke, Osnabrück

Der Geschäftsführer und die Prokuristin sind alleinvertretungsberechtigt und von den Beschränkungen des § 181 BGB befreit.

#### E) BETEILIGUNGEN DER GESELLSCHAFT

Die Osnabrücker Landentwicklungs-Gesellschaft mbH unterhält keine Beteiligungen an anderen juristischen Personen.

#### F) AUSWIRKUNGEN AUF DEN HAUSHALT DER STADT BERSENBRÜCK

Direkte Auswirkungen auf den Haushalt der Stadt Bersenbrück bestehen lediglich durch mögliche Verlustabdeckungen bei der oleg mbH. Gemäß § 15 Abs. 2 des Gesellschaftsvertrages wird der Jahresfehlbetrag von der Gruppe der Sparkassen in Höhe von 22 %, maximal 52.000,00 €, übernommen.

Der verbleibende Jahresfehlbetrag wird je zur Hälfte vom Landkreis Osnabrück sowie der Gruppe der Städte, Samtgemeinden und Gemeinden übernommen. Die Nachschusspflicht wird dabei auf jeweils 77.000,00 € begrenzt.

Mit Beschluss vom 15.12.2016 hat der Rat der Samtgemeinde Bersenbrück den Austritt aus der Osnabrück Land-Entwicklungsgesellschaft mbH erklärt. Da gemäß § 17 des Gesellschaftsvertrages für die Austrittserklärung eine Frist von zwei Jahren besteht, übernimmt die Stadt Bersenbrück die vertragliche Vorschussverpflichtung ab dem 01.01.2019. Im Haushaltsplan werden hierzu unter dem Sachkonto 431500 beim Produkt 571.00 (Wirtschaftsförderung) Mittel in Höhe von 1.500,00 € zur Verfügung gestellt.

Durch den Austritt der Samtgemeinde Bersenbrück zum 31.12.2018 nehmen die Mitgliedsgemeinden an der Gesellschafterversammlung selbst teil.

#### G) WIRTSCHAFTLICHE DATEN

Weitere Angaben über die Entwicklung des Jahresergebnisses, den Wirtschaftsplan und das Arbeitsprogramm sowie Ausführungen zu den Bilanzen können dem jeweiligen Prüfungsbericht entnommen werden.

Gewinn- und Verlustrechnung (vereinfacht)  
der Osnabrücker Land-Entwicklungsgesellschaft mbH  
des Geschäftsjahres 2024

	31.12.2024	31.12.2023
	€	€
1. Umsatzerlöse	2.536.312,70	2.938.360,08
2. sonstige betriebliche Erträge	1.066.110,12	829.224,00
3. Aufwendungen für Grundstücke	-2.202.716,45	-2.488.453,68
4. Personalaufwand		
a) Löhne und Gehälter	-400.553,33	-328.813,50
b) Sozialabgaben und Aufwendungen für Altersversorgung	-89.793,75	-74.214,72
5. Abschreibungen auf Sachanlagen	-5.357,87	-10.969,49
6. sonstige betriebliche Aufwendungen	-407.542,49	-295.603,81
Sonstige Zinsen und ähnliche Erträge	0,00	0,80
7. Zinsen und ähnliche Erträge	-1.102.243,67	-824.359,35
8. Steuern vom Einkommen und vom Ertrag	1,00	-0,05
9. Ergebnis nach Steuern	-605.783,74	-254.829,72
10. sonstige Steuern	-131.651,95	-117.164,15
11. Jahresfehlbetrag	-737.435,69	-371.993,87
12. Gewinnvortrag	403.699,97	361.516,65
13. Entnahme aus der Kapitalrücklage	737.435,69	371.993,87
14. Bilanzgewinn	403.699,97	361.516,65

Jahresabschluss zum 31. Dezember 2024  
der Osnabrücker Land-Entwicklungsgesellschaft mbH  
Geschäftsbilanz (vereinfacht)

**Aktiva**

	31.12.2024 T€	31.12.2023 T€
<b>Anlagevermögen</b>		
I. Immaterielle Vermögensgegenstände	1,00	1,00
II. Sachanlagen	9.678,00	11.140,00
<b>Umlaufvermögen</b>		
I. Vorräte	48.348.958,6 5	43.408.704,27
II. Forderungen und sonstige Vermögensgegenstände	855.884,50	1.126.208,34
III. Kassenbestand, Guthaben bei Kreditinstituten und Schecks	11.106.798,7 4	3.721.332,52
<b>Rechnungsabgrenzungsposten</b>	179.112,65	145.737,21
	60.500.433,5 4	48.413.123,34

**Passiva**

	31.12.2024 T€	31.12.2023 T€
<b>Eigenkapital</b>		
I. gezeichnetes Kapital	123.648,00	123.648,00
II. Kapitalrücklage	1.838.443,17	1.303.392,25
III. Bilanzgewinn	403.699,97	361.516,65
<b>Rückstellungen</b>		
sonstige Rückstellungen	295.000,00	237.800,00
<b>Verbindlichkeiten</b>		
1. Verbindlichkeiten ggü. Kreditinstituten	53.575.121,0 4	42.488.787,29
2. erhaltene Anzahl. auf Bestellungen	298.512,10	88.428,07
3. Verbindl. aus Lieferungen u. Leistungen	47.954,92	218.440,68
4. sonstige Verbindlichkeiten	3.691.692,59	3.318.796,30
<b>Rechnungsabgrenzungsposten</b>	226.361,75	272.314,10
	60.500.433,5 4	48.413.123,34

## 2. Genossenschaften

Die Stadt Bersenbrück ist weiterhin Mitglied in der nachfolgend genannten Genossenschaft.

### **Vereingte Volksbank eG Bramgau Osnabrück Wittlage**

An der Netter Heide 1

Mitgliedsnum

mer: 833 49090 Osnabrück

Die Volksbank Osnabrück eG und die Volksbank Bramgau-Wittlage fusionierten am 25.10.2021 zur „Vereinigten Volksbank eG Bramgau Osnabrück Wittlage“.

Die Stadt Bersenbrück trägt zwei Geschäftsanteile der Vereinigte Volksbank eG Bramgau Osnabrück Wittlage. Der Wert eines Geschäftsanteiles beläuft sich auf 300,00 €. Es ergibt sich eine Gesamtbeteiligung von 600,00 €.

Für das Jahr 2024 wurde eine Netto-Dividende in Höhe von 33,14 € im Haushaltsjahr 2025 vereinnahmt.

# **ÜBERSICHT PRODUKTGRUPPEN**

gem. § 1 Abs. 2 Nr. 11 KomHKVO

## Übersicht über die Produktgruppen

Übersicht gem. § 1 Abs. 2 Nr. 11 KomHKVO i.V.m. § 4 Abs. 1 Satz 4 KomHKVO

Produktbereich   Produktgruppe   Produkt	TH
<b>11 Innere Verwaltung</b>	
111 Verwaltungssteuerung und -service	
111.11 Gemeindeorgane	I
111.40 Zentrale Dienste	I
111.51 Finanzverwaltung	II
111.71 Gebäudemanagement	I
111.72 Grundstücksmanagement	I
<b>28 Kultur und Wissenschaft (Heimat-/Kulturpflege)</b>	
281 Heimat- und sonstige Kulturpflege	
281.10 Heimat- und Kulturpflege	I
<b>36 Kinder-, Jugend- und Familienhilfe</b>	
362 Jugendarbeit	
362.00 Jugendarbeit	I
365 Tageseinrichtungen für Kinder	
365.00 Tageseinrichtungen für Kinder	I
366 Einrichtungen der Jugendarbeit	
366.10 Einrichtungen der Jugendarbeit	I
366.11 Spielplätze	I
<b>42 Sportförderung</b>	
421 Förderung des Sports	
421.10 Sportverwaltung und -förderung	I
424 Sportstätten und Bäder	
424.10 Sportstätten	I
<b>51 Räumliche Planung und Entwicklung</b>	
511 Räumliche Planungs- und Entwicklungsmaßnahmen	
511.10 Gemeindeentwicklung	I
511.20 Städtebauliche Sanierung	I
<b>52 Bauen und Wohnen</b>	
521 Bau- und Grundstücksordnung	
521.00 Bau- und Grundstücksordnung	I
522 Wohnbauförderung	
522.20 Wohnbaugebiete	I

Produktbereich   Produktgruppe   Produkt	TH
<b>53 Ver- und Entsorgung</b>	
531 Elektrizitätsversorgung	
531.00 Elektrizitätsversorgung	I
535 Kombinierte Versorgung	
535.00 Konzessionsabgabe	II
<b>54 Verkehrsflächen und -anlagen, ÖPNV</b>	
541 Gemeindestraßen	
541.10 Gemeindestraßen	I
545 Straßenreinigung, Straßenbeleuchtung	
545.20 Straßenbeleuchtung	I
547 ÖPNV	
547.10 ÖPNV	I
<b>55 Natur- und Landschaftspflege</b>	
551 Öffentliches Grün / Landschaftsbau	
551.10 Öffentliches Grün / Landschaftsbau	I
552 Öffentliche Gewässer / Wasserbauliche Anlagen	
552.10 Gewässerunterhaltung	I
553 Friedhofs- und Bestattungswesen	
553.00 Friedhofswesen	I
555 Land- und Forstwirtschaft	
555.00 Flurbereinigung	II
<b>56 Umweltschutz</b>	
561 Umweltschutzmaßnahmen	
561.10 Umwelt- und Naturschutz	I
<b>57 Wirtschaft und Tourismus</b>	
571 Wirtschaftsförderung	
571.00 Wirtschaftsförderung	I
573 Allgemeine Einrichtungen und Unternehmen	
573.40 Märkte	I
<b>57 Wirtschaft und Tourismus</b>	
575 Tourismus	
575.00 Tourismus	I
<b>61 Allgemeine Finanzwirtschaft</b>	
611 Steuern, allgemeine Zuweisungen, allgemeine Umlagen	
611.10 Steuern, allgemeine Zuweisungen, allgemeine Umlagen	II
612 Sonstige allgemeine Finanzwirtschaft	
612.10 Sonstige allgemeine Finanzwirtschaft	II

#### Erläuterungen

TH I      Fachbereich Allgemeines

TH II     Fachbereich Finanzen

# **ÜBERSICHT BUDGETS**

gem. § 1 Abs. 2 Nr. 12 KomHKVO

Budget	Budgetsode	Beschreibung	Produkt	Erträge	Aufwendungen
3-BE-FB I	111.71 BAU UNT. STAD	Bauunterhaltung Gebäudemgt. Stadt	111.71	-73.900	48.700
	111.71 BEW. STADT	Bewirtschaftung Gebäudemgt. Stadt	111.71	-43.100	122.600
	365.00 BAU UNT. STAD	Tageseinrichtungen für Kinder	365.00	-465.100	144.400
	365.00 BEW. STADT	Bewirtschaft. Tageseinricht. für Kinder	365.00	-12.000	14.000
	366.10 BAU UNT. STAD	Bauunterhalt. Einr. d. Jugendarb. Stadt	366.10	-100	4.100
	366.10 BEW. STADT	Bewirtschaft. Einr. d. Jugendarb. Stadt	366.10	-6.300	19.900
	3BE-111.11	Gemeindeorgane	111.11	-24.200	153.200
	3BE-111.40	Zentrale Dienste	111.40	0	19.600
	3BE-111.71	Gebäudemanagement	111.71	0	0
	3BE-111.72	Grundstücksmanagement	111.72	-81.300	96.200
	3BE-281.10	Heimat- und Kulturpflege	281.10	0	57.800
	3BE-362.00	Jugendarbeit	362.00	-100	18.000
	3BE-366.10	Einrichtungen der Jugendarbeit	366.10	0	34.900
	3BE-366.11	Spielplätze	366.11	0	13.600
	3BE-421.10	Sportverwaltung und -förderung	421.10	0	15.000
	3BE-424.10	Sportstätten	424.10	-5.600	18.700
	3BE-511.10	Gemeindeentwicklung	511.10	0	74.000
	3BE-511.20	Städtebauliche Sanierung	511.20	0	0
	3BE-521.00	Bau- und Grundstücksordnung	521.00	0	0
	3BE-522.20	Wohnbaugebiete	522.20	0	0
	3BE-531.00	Elektrizitätsversorgung	531.00	0	0
	3BE-541.10	Gemeindestraßen	541.10	-29.600	124.900
	3BE-545.20	Straßenbeleuchtung	545.20	0	123.000
	3BE-547.10	ÖPNV	547.10	0	4.800
	3BE-551.10	Öffentl. Grün, Landschaftsbau	551.10	0	33.500
	3BE-552.10	Gewässerunterhaltung	552.10	0	115.900
	3BE-553.00	Friedhofswesen	553.00	-100	200
	3BE-561.10	Umwelt- und Naturschutz	561.10	0	1.200
	3BE-571.00	Wirtschaftsförderung	571.00	0	12.000
	3BE-573.40	Märkte	573.40	-4.000	9.300
	3BE-575.00	Tourismus	575.00	-200	9.500

3-BE-FB II	3BE-111.51	Finanzverwaltung	111.51	-3.200	6.300
	3BE-535.00	Konzessionsabgabe	535.00	-268.000	0
	3BE-555.00	Flurbereinigung	555.00	0	300
	3BE-611.10	Steuern und Umlagen	611.10	-12.888.000	11.516.800
	3BE-612.10	Sonstige allgem. Finanzwirtschaft	612.10	-10.000	426.300

SoPo / AFA			-826.000	1.819.500
außerordentliche Erträge/Aufwendungen			-640.000	
<b>Gesamtbeträge</b>			<b>-15.380.800</b>	<b>15.058.200</b>

## **KONTAKT**

### **Fachdienst II - Finanzen**

- ▶ Lindenstraße 2
- ▶ Tel. (0 54 39) 962- 338  
- 363
- 49593 Bersenbrück
- ▶ Fax (0 54 39) 962-329