



Gemeinde Ankum

Haushaltsplan

für das Haushaltsjahr **2025**

Wohnbevölkerung:

Volkszählung	(27.05.1970)	4.447 Einw.
Volkszählung	(25.05.1987)	5.064 Einw.
Volkszählung	(09.05.2011)	7.140 Einw.
	(30.06.2023)	8.148 Einw.
	(30.06.2024)	8.306 Einw. <small>(Basis Zensus 2011)</small>

Flächengröße des Gemeindegebietes: 6.632 ha

Gemeindestraßen: 199,862 km

Inhaltsverzeichnis

	Seite
Haushaltssatzung	4
Vorbericht und Erläuterungen	6
Gesamthaushalt	47
Haushaltsvermerk	48
Übersicht Ergebnis-/Finanzhaushalt	49
Investitionen	54
Verpflichtungsermächtigungen	57
Teilhaushalt nach Produkten	61
Übersicht Stand der Schulden	180
Vermögensübersicht	183
Beteiligungsbericht	186
Übersicht über die Produktgruppen	201
Übersicht über die Budgets	203

Haushaltssatzung der Gemeinde Ankum für das Haushaltsjahr 2025

Aufgrund des § 112 des Niedersächsischen Kommunalverfassungsgesetzes (NKomVG) hat der Rat der Gemeinde Ankum in der Sitzung am 20.03.2025 folgende Haushaltssatzung für das Haushaltsjahr 2025 beschlossen:

§ 1

Der Haushaltsplan für das Haushaltsjahr 2025 wird

1. im **Ergebnishaushalt** mit dem jeweiligen Gesamtbetrag

1.1 der ordentlichen Erträge auf	15.348.000 €
1.2 der ordentlichen Aufwendungen auf	14.742.900 €
ordentliches Ergebnis:	605.100 €
1.3 der außerordentlichen Erträge auf	0 €
1.4 der außerordentlichen Aufwendungen auf	0 €
außerordentliches Ergebnis	0 €
Jahresergebnis:	605.100 €

2. im **Finanzhaushalt** mit dem jeweiligen Gesamtbetrag

2.1 der Einzahlungen aus laufender Verwaltungstätigkeit	14.513.800 €
2.2 der Auszahlungen aus laufender Verwaltungstätigkeit	14.094.900 €
2.3 der Einzahlungen für Investitionstätigkeit	336.400 €
2.4 der Auszahlungen für Investitionstätigkeit	9.745.000 €
2.5 der Einzahlungen für Finanzierungstätigkeit	9.408.600 €
2.6 der Auszahlungen für Finanzierungstätigkeit	798.200 €

festgesetzt.

Nachrichtlich: Gesamtbeträge

- der Einzahlungen des Finanzhaushaltes	24.258.800 €
- der Auszahlungen des Finanzhaushaltes	24.638.100 €

§ 2

Der Gesamtbetrag der vorgesehenen Kreditaufnahmen für Investitionen und Investitionsförderungsmaßnahmen (Kreditermächtigung) wird auf 9.408.600 € festgesetzt.

§ 3

Der Gesamtbetrag der Verpflichtungsermächtigungen wird auf 3.800.000 € festgesetzt.

§ 4

Der Höchstbetrag, bis zu dem im Haushaltsjahr 2025 Liquiditätskredite zur rechtzeitigen Leistung von Auszahlungen in Anspruch genommen werden dürfen, wird auf 2.400.000 € festgesetzt.

§ 5

Über- bzw. außerplanmäßige Aufwendungen und Auszahlungen im Sinne des § 117 Abs.1 Satz 2 NKomVG gelten als unerheblich, wenn sie 5.000 € nicht übersteigen.

§ 6

Die Notwendigkeit einer Nachtragshaushaltssatzung im Sinne des § 115 Abs. 2 Nr. 2 NKomVG ist gegeben, wenn sich Mehraufwendungen ergeben, die im Einzelfall 5 v.H. der Gesamtaufwendungen des Ergebnishaushaltes übersteigen. Gleiches gilt für Mehrauszahlungen in Bezug auf die Gesamtauszahlungen des Finanzhaushaltes.

§ 7

Die Wertgrenze für Investitionen von erheblicher Bedeutung im Sinne von § 12 Abs. 1 Satz 1 KomHKVO wird auf 1.000.000 EUR festgesetzt.

Ankum, den 20.03.2025

Gemeinde Ankum
Der Bürgermeister

Menke

VORBERICHT und ERLÄUTERUNGEN

gem. § 1 Abs. 2 Nr. 3 KomHKVO
i.V.m. § 6 KomHKVO

VORBERICHT und ERLÄUTERUNGEN

gem. § 1 Abs. 2 Nr. 3 KomHKVO i. V. m. § 6 KomHKVO

Vergleichswerte

Jahre:	2019 - 2028
WertTyp:	Ist-Werte (falls vorhanden, sonst Plan-Werte)
Vergleichsgruppe:	Kommunen mit: 5.000 - 10.000 Einwohnern
Kundenarten:	Mitgliedsgemeinden von Samtgemeinden
Bundesland:	Niedersachsen
Anzahl Vergleichskommunen:	27

1. Einführung in den NKR-Haushalt 2025 der Gemeinde Ankum

- 1.1 Allgemeine Ausführungen
- 1.2 Aufbau des Haushaltsplans nach dem NKR
- 1.3 Struktur des Haushaltsplans und Bildung der Produkte
- 1.4 Darstellung der Investitionen und Investitionsförderungsmaßnahmen

2. Vorbericht

- 2.1 Entwicklung der wichtigsten Erträge beim Produkt 611.10
- 2.2 Entwicklung der allgemeinen Umlagen (Produkt 611.10)
- 2.3 Entwicklung der weiteren wichtigen Erträge, Aufwendungen, Einzahlungen und Auszahlungen
- 2.4 Entwicklung des Vermögens, der Schulden einschließlich des Liquiditätskredites
- 2.5 Entwicklung des Gesamtergebnisses
- 2.6 Finanzierung und Auswirkungen der im Haushaltsplan geplanten größeren Investitionen und Investitionsförderungsmaßnahmen
- 2.7 Strategien zum Schuldenabbau unter Berücksichtigung der demographischen Entwicklung
- 2.8 Priorisierung der Investitionsmaßnahmen
- 2.9 Anpassungsbedarf bei den Einrichtungen der Gemeinde aufgrund der auch aus der Bevölkerungsstatistik zu schließenden zukünftigen Gemeindeentwicklung
- 2.10 Ziele der Gemeinde Ankum

1. Einführung in den NKR-Haushalt 2025 der Gemeinde Ankum

1.1. Allgemeine Ausführungen

Der Haushaltsplan der Gemeinde Ankum ist nach den Grundsätzen der Doppik (doppelte Buchführung) aufgestellt worden. Der Haushaltsplan und der Vorbericht wurden unter Berücksichtigung der gesetzlichen Grundlagen erstellt.

Der Vorbericht soll einen Überblick über die Entwicklung und den Stand der Haushaltswirtschaft geben. Er enthält eine wertende Analyse der finanziellen Lage und ihrer voraussichtlichen Entwicklung und stützt sich dabei auf Kennzahlen und Kennzahlenvergleiche.

Durch den Umstieg von der kameralen auf die doppische Buchführung hat sich vor allem die Betrachtungsweise des kommunalen Haushaltes geändert. Viel mehr als bisher stehen das Ressourcenaufkommen und der Ressourcenverbrauch und damit die Wirtschaftlichkeit des Handelns im Vordergrund. Um dabei entsprechend des „Neuen Steuerungsmodells“ das Verwaltungshandeln und politische Entscheidungen nach den erbrachten und zu erbringenden Leistungen zu steuern, sind Ziele festzulegen und zu formulieren, wobei Kennzahlen helfen sollen, die Entwicklung darzustellen, zu analysieren und zu vergleichen.

Mit dem Haushaltsplan für das Jahr 2025 werden konkrete Ziele vorgegeben, eine Priorisierung der geplanten Investitionen vorgenommen und die bisherige und künftige Entwicklung anhand von Kennzahlen dargestellt, die mit den weiteren Haushaltsplänen jeweils weiterentwickelt bzw. fortgeschrieben werden. Die Erreichung kann durch die Zahlen und Daten der Jahresrechnungen überprüft bzw. mit den entsprechenden Kennzahlen dargestellt werden. Die doppischen Jahresrechnungen für die Jahre 2010 bis 2020 sind inzwischen geprüft und daher abschließend.

Die Haushaltsjahre 2021 und 2022 werden im Frühjahr des Jahres 2025 vom RPA geprüft. Insofern sind die im Weiteren genannten Zahlen dieses Jahres unter dem Vorbehalt möglicher Änderungen zu sehen. Die Zahlen und Daten der Haushaltsjahre bis 2020 können aber als Vergleich und für die Darstellung der Entwicklung der Haushalte herangezogen werden.

1.2 Aufbau des Haushaltsplans nach dem NKR

<u>Finanzrechnung</u> Einzahlungen ./. Auszahlungen ----- Liquiditätssaldo	<u>Bilanz</u> <table border="1"><thead><tr><th style="text-align: center;">Aktiva</th><th style="text-align: center;">Passiva</th></tr></thead><tbody><tr><td style="text-align: center;">Vermögen</td><td style="text-align: center;">Netto- Position</td></tr><tr><td style="text-align: center;">Liquide Mittel</td><td style="text-align: center;">Fremdkapital</td></tr></tbody></table>	Aktiva	Passiva	Vermögen	Netto- Position	Liquide Mittel	Fremdkapital	<u>Ergebnisrechnung</u> Erträge ./. Aufwendungen ----- Ergebnissaldo
Aktiva	Passiva							
Vermögen	Netto- Position							
Liquide Mittel	Fremdkapital							

Kommunale Rechnungswesen“ (NKR) ist als „Drei-Komponenten-Rechnungswesen“ für Planung, Bewirtschaftung und Jahresabschluss ausgestaltet und gliedert sich in die drei Komponenten:

- Ergebnisrechnung (in der Planung: Ergebnishaushalt)
- Finanzrechnung (in der Planung: Finanzhaushalt)
- Vermögensrechnung = Bilanz.

Der Ergebnishaushalt enthält die Aufwendungen und Erträge. Hier werden das gesamte Ressourcenaufkommen und der gesamte Ressourcenverbrauch aufgezeigt. Erträge und Aufwendungen im kaufmännischen Sinn sind die zentrale Rechnungsgröße. Besonders ins Gewicht fällt der zu veranschlagende Aufwand für die auf die Nutzungsdauer bezogenen Abschreibungen, der den Vermögensverzehr des betrachteten Jahres (z.B. der Straßen, Gebäude oder technischen Anlagen) darstellt.

Die Ergebnisrechnung bzw. der Ergebnishaushalt sind Maßstab für die Frage, ob ein Haushalt ausgeglichen ist bzw. ein Haushaltssicherungskonzept notwendig wird.

Im Finanzhaushalt werden alle Ein- und Auszahlungen aus laufender Verwaltungstätigkeit, für Investitionen und Investitionsförderungsmaßnahmen sowie für die Finanzierungstätigkeit nachgewiesen.

Die Bilanz stellt das gesamte Vermögen und die gesamten Verbindlichkeiten zum Stichtag 31.12. dar. Dabei zeigt die Passiv-Seite der Bilanz die Mittelherkunft, die Aktiv-Seite

die Mittelverwendung auf. Die Differenz zwischen Vermögen und Schulden wird im NKR als „Nettoposition“ bezeichnet und entspricht ungefähr dem handelsrechtlichen Eigenkapital. Durch die Bilanz wird auch deutlich, wie hoch die tatsächliche (und nicht nur die „finanzstatistische“) Verschuldung einer Kommune ist, so dass damit auch das volle Ausmaß zukünftiger Belastungen (z. B. durch gebildete Rückstellungen für unterlassene Instandhaltungsmaßnahmen) transparenter wird. Zudem kann die Verschuldung in Relation zum Gesamtvermögen gesetzt werden.

Die Bilanz wird im Rahmen des Jahresabschlusses erstellt und ist nicht Gegenstand der Haushaltsplanung. Gleichwohl können die Zahlen aus den Bilanzen und Jahresrechnungen als Grundlage für die weiteren Planungen herangezogen werden. Mit der Bewertung des gesamten Vermögens und der jährlichen Fortschreibung dieser Werte ergeben sich die Grundlagenzahlen für die Ermittlung der Abschreibungen und der Erträge aus der Auflösung der Sonderposten für alle investiven Maßnahmen bis einschließlich 2024.

Da eine abschließende, verbindliche Bewertung des Sach- und Finanzvermögens erst mit der Beschlussfassung über die einzelnen Jahresrechnungen und die jeweiligen Bilanzen feststeht, wird es aber noch zu Abweichungen gegenüber der jetzigen Haushaltsplanung bei den im Haushaltsplan veranschlagten Abschreibungen und den ihnen gegenüberstehenden Erträgen aus der Auflösung von Sonderposten kommen. Insoweit hat der Haushaltsplan 2025 trotz der vorgenommenen Detailplanung ausdrücklich nur vorläufigen Charakter. Eine Verbindlichkeit wird es dabei erst nach der Erstellung der weiteren Jahresrechnungen und Bilanzen sowie nach Abschluss der Prüfungen durch das RPA geben. Da es sich hierbei nicht um zahlungswirksame Aufwendungen und Erträge handelt, wird diese Ungenauigkeit als vertretbar eingestuft.

Bei den ausgewiesenen vorläufigen Jahresergebnissen der Jahre 2021 bis 2023 ist zu berücksichtigen, dass diese noch nicht vom RPA geprüft wurden. Ein Vergleich der Planzahlen der Jahre 2024 bis 2028 mit den ausgewiesenen Zahlen des Ergebnishaushaltes der Jahre 2021 bis 2023 ist dennoch möglich.

1.3 Struktur des Haushaltsplans und Bildung der Produkte

Der doppische Haushalt ist (sh. unter 1.2) in einen Ergebnis- und einen Finanzhaushalt (§§ 2, 3 KomHKVO) unterteilt. Gleichzeitig ist der Gesamthaushalt gemäß § 4 Abs. 1 KomHKVO in Teilhaushalte gegliedert, die der Verwaltungsgliederung der Gemeinde Ankum entspricht.

Der Haushalt der Gemeinde Ankum besteht aus einem Teilhaushalt, dem alle Produkte zugeordnet wurden.

Die mittelfristige Ergebnis- und Finanzplanung für die Haushaltsjahre 2026 bis 2028 wird unmittelbar in den Haushaltsplan einbezogen. Diese mittelfristige Finanzplanung hat aber weiterhin nur vorläufigen Charakter (§ 1 Abs. 3 Nr. 4 KomHKVO) - über die verbindlichen Ansätze ist jedes Jahr neu durch den Rat zu entscheiden.

Gemäß § 4 Abs. 7 KomHKVO sollen in jedem Teilhaushalt die wesentlichen Produkte mit den dazugehörenden Leistungen und die zu erreichenden Ziele mit den dazu geplanten Maßnahmen beschrieben sowie Kennzahlen zur Zielerreichung bestimmt werden.

Dem Teilhaushalt wurden zur Erstellung des Haushaltsplans gemäß § 4 Abs. 1 S. 2 KomHKVO insgesamt 35 Produkte [§ 60 Nrn. 37 bis 39 KomHKVO] zugeordnet, mit denen die Leistungen, die die Gemeinde Ankum erbringt, sowie deren finanzielle Umsetzung umfassend abgebildet werden sollen.

Im Haushalt 2025 werden alle gebildeten Produkte dargestellt. Die Bildung und Abgrenzung der Produkte orientiert sich an dem landesweit festgelegten Produktrahmen und den dazu ergangenen verbindlichen Zuordnungsvorschriften. Hieraus hat sich auch die numerische Bezeichnung der Produkte ergeben.

Übersicht über die gebildeten Produkte und deren Kostenstellen:

Produkt	Bezeichnung	Kostenstelle	Bezeichnung
111.11	Gemeindeorgane	2-111.11.00	Gemeindeorgane -Allgemein
		2-111.11.01	Politische Gremien
		2-111.11.03	Dorftreff Ankum
111.40	Zentrale Dienste	2-111.40.00	Zentrale Dienste - Allgemein
		2-111.40.21	Rathaus Ankum, Hauptstraße 24
111.51	Finanzverwaltung	2-111.51.00	Finanzverwaltung - Allgemein
		2-111.51.01	Beteiligungen
		2-111.51.04	Kasse
		2-111.51.05	Vollstreckung
111.71	Gebäudemanagement	2-111.71.00	Gebäudemanagement - Allgemein
		2-111.71.20	Aslager Str. 3, Ankum (Polizei/Forstamt)
		2-111.71.21	Am Schwedsberg 9, Ankum (Wohnungen)
		2-111.71.22	Alfred-Eymann-Str. 4, Ankum (Geschäftsr.)
		2-111.71.23	Alfred-Eymann-Str. 4, Ankum (Wohnung)
		2-111.71.24	Im Walsumer Esch, Ankum (Bauhof)
		2-111.71.25	Kolpingstraße 7, Ankum (Lehrerwohnhaus)
		2-111.71.26	Michels Stiege 4, Ankum (Heimathaus)
		2-111.71.27	Grundschul-Gebäude + Grundstück, Kolpingstr. 7
		2-111.71.28	Hauptstr. 19, Ankum (Geschäftshaus)
		2-111.71.29	Bersenbrücker Str. 4, Harrenberg 1
111.72	Grundstücksmanagement	2-111.72.00	Grundstücksmanagement - Allgemein
		2-111.72.20	Gewerbegebiet Ankum
		2-111.72.21	BG "Bergesch", Ankum
		2-111.72.22	BG "Im Grunde", Ankum
		2-111.72.23	Wohnpark Eichhornweg
281.10	Heimat- u. Kulturpflege	2-281.10.00	Heimat- und Kulturpflege
362.00	Jugendarbeit	2-362.00.00	Jugendarbeit - Allgemein
365.00	Tageseinrichtungen f. Kinder	2-365.00.00	Tageseinrichtungen - Allgemein
		2-365.00.20	Kommunaler Kindergarten "Am Kattenboll"
		2-365.00.21	Komm.Kiga „Am Kattenboll“ –Außenstelle-
		2-365.00.22	Kath. Kindergarten "St.Nikolaus" - Neubau-
		2-365.00.23	Komm. Kiga Im Dorfe
		2-365.00.24	Kindergarten Kunkheide
366.10	Einrichtungen der Jugendarbeit	2-366.10.20	Jugendzeltplatz Ankum - Allgemein
		2-366.10.21	Jugendzeltplatz Ankum –Grundstück und Gebäude-
366.11	Spielplätze	2-366.11.00	Spielplätze
		2-366.11.20	Fun-Center
411.00	Krankenhäuser	2-411.00.00	Krankenhäuser
421.10	Sportverwaltung u. -förderung	2-421.10.00	Sportverwaltung u. -förderung
424.10	Sportstätten	2-424.10.00	Sportstätten - Allgemein
		2-424.10.20	GS Turnhalle, Gebäude u. Grundstück, Kolpingstr. 7
511.10	Gemeindeentwicklung	2-511.10.00	Gemeindeentwicklung - Allgemein
511.21	Dorferneuerung	2-511.21.00	Dorfentwicklung
521.00	Bau- und Grundstücksordnung	2-521.00.00	Bau- und Grundstücksordnung
522.20	Wohnbaugebiete	2-522.20.21	BG "Bergesch", Ankum
		2-522.20.22	BG "Im Grunde", Ankum
		2-522.20.23	BG "Eichhornweg", Ankum
		2-522.20.24	BG „Nördl. Kunkheide“, Ankum
531.00	Elektrizitätsversorgung	2-531.00.10	Erneuerbare Energien
535.00	Konzessionsabgaben	2-535.00.00	Konzessionsabgaben

541.10	Gemeindestraßen	2-541.10.00	Gemeindestraßen
545.10	Straßenreinigung	2-545.10.20	Straßenreinigung - Allgemein
545.20	Straßenbeleuchtung	2-545.20.00	Straßenbeleuchtung
547.10	ÖPNV	2-547.10.00	ÖPNV - Allgemein
		2-547.10.01	Ankum-Bersenbrück-Eisenbahn GmbH
551.10	Öffentl. Grün- u. Landschaftsbau	2-551.10.00	Öffentl. Grün- u. Landschaftsbau
552.10	Gewässerunterhaltung	2-552.10.00	Gewässerunterhaltung
553.00	Friedhofswesen	2-553.00.00	Friedhofswesen
555.00	Flurbereinigung	2-555.00.00	Flurbereinigung - Allgemein
		2-555.00.20	Flurbereinigung Ankum - Süd
		2-555.00.21	Flurbereinigung Ankum - Nord
561.10	Umwelt- u. Naturschutz	2-561.10.00	Umwelt- u. Naturschutz
571.00	Wirtschaftsförderung	2-571.00.00	Wirtschaftsförderung
573.00	Allgem. Einrichtungen u. Unternehmen (BgA)	2-573.00.01	Allgemeine Einrichtungen (BgA)
		2-573.00.02	BgA Vermietung Schweinemaststall (Schwedsberg)
		2-573.00.03	Wohnmobilstellplatz
573.40	Marktwesen	2-573.40.00	Marktwesen - Allgemein
		2-573.40.01	Kirmes
575.00	Tourismus	2-575.00.00	Tourismus - Allgemein
		2-575.00.10	Tourismus – gewerblich (BgA)
611.10	Steuern, allgem. Zuweisungen und Umlagen	2-611.10.00	Steuern, allgem. Zuweisungen +Umlagen
612.10	sonstige allgem. Finanzwirtschaft	2-612.10.00	sonstige allgemeine Finanzwirtschaft
613.10	Abwicklung der Vorjahre	2-613.10.00	Abwicklung der Vorjahre

1.4 Darstellung der Investitionen und Investitionsförderungsmaßnahmen

Die Investitionen und Investitionsförderungsmaßnahmen des Jahres 2025 werden als investive Projekte einzeln im Haushaltsplan abgebildet und den Teilhaushalten zugeordnet. Die investiven Einzahlungen aus Zuweisungen und Zuschüssen werden direkt dem jeweils dazugehörenden investiven Projekt zugeordnet.

Über die Abschreibungen bzw. die Auflösungserträge aus Sonderposten fließen die investiven Projekte in Abhängigkeit ihrer Nutzungsdauer anteilig in den Ergebnishaushalt ein. Die größeren Investitionen und Investitionsförderungsmaßnahmen mit den jeweiligen Einzahlungen aus Zuweisungen und Zuschüssen sind unter Punkt 2.6 im Vorbericht erläutert.

2. Vorbericht

Der Ergebnishaushalt der Gemeinde Ankum hat im Haushaltsjahr 2025 ein Gesamtvolumen von 15.348.000 € an ordentlichen Erträgen und 14.742.900 € an ordentlichen Aufwendungen und weist somit ein ordentliches Ergebnis in Höhe von 605.100 € aus. Sowohl außerordentliche Erträge als auch außerordentliche Aufwendungen werden nicht veranschlagt. Der Ergebnishaushalt schließt somit insgesamt mit einem Überschuss in Höhe von 605.100 € ab.

1. Ordentliche Erträge	15.348.000 €
Abz. Ordentliche Aufwendungen	14.742.900 €
Ordentliches Ergebnis	605.100 €

2. Außerordentliche Erträge	0 €
Abz. außerordentliche Aufwendungen (ohne Rücklagenzuführung)	0 €
außerordentliches Ergebnis	0 €

3. Jahresergebnis (ordentliches Ergebnis + außerordentliches Ergebnis)	<u>605.100 €</u>
---	------------------

Aus den Jahresergebnissen der bereits geprüften Haushaltsjahre bis einschließlich 2020 ergibt sich ein positiver Rücklagenbestand in Höhe von 10.883.256,97 € zum 31.12.2020.

Für das Jahr 2021, welches noch nicht abschließend geprüft ist, jedoch alle Buchungen bereits durchgeführt sind, ergibt sich aktuell ein Überschuss von 5.173.459,13 €. Für das Jahr 2022 sind ebenfalls alle Buchungen durchgeführt. Hier ergibt sich aktuell ein Überschuss in Höhe von 2.225.678,37 €. Dadurch wird sich der Rücklagenbestand per 31.12.2021 auf 16.020.716,10 € bzw. per 31.12.2022 auf 18.246.394,47 € erhöhen.

Nach der derzeitigen Planung für die Jahre 2025 bis 2028 können in allen Jahren Überschüsse aus dem Ergebnishaushalt erzielt werden, wodurch sich der Rücklagenbestand im Planungszeitraum weiter verbessern wird.

Die Entwicklung der Jahresergebnisse, die den erstellten aber teilweise noch nicht abschließend geprüften Jahresrechnungen entnommen sind, stellt sich insgesamt wie folgt dar:

	2019	2020	2021	2022	2023
Ordentl. Ertrag	10.932.897 €	12.851.529 €	11.892.586 €	14.707.136 €	15.653.644 €
Ordentl. Aufwand	10.841.354 €	11.222.653 €	10.715.348 €	13.688.507 €	14.404.357 €
Ordentl. Ergebnis	91.543 €	1.628.876 €	1.177.238 €	1.018.629 €	1.249.287 €
Außerordentl. Ertrag	0 €	353.408 €	4.026.132 €	1.207.049 €	269.179 €
Außerordentl. Aufwand	1.715 €	13.664 €	65.911 €	0 €	46.118 €
Außerordentl. Ergebnis	-1.715 €	339.744 €	3.960.221 €	1.207.049 €	223.061 €
Jahresergebnis	89.828 €	1.968.621 €	5.137.459 €	2.225.678 €	1.472.348 €

Im Planungszeitraum des Haushaltsplanes für 2025 wird mit der folgenden Entwicklung der Jahresergebnisse gerechnet:

	2024	2025	2026	2027	2028
Ordentl. Ertrag	13.880.100 €	15.348.000 €	15.696.500 €	16.380.200 €	16.944.600 €
Ordentl. Aufwand	13.975.600 €	14.742.900 €	15.435.800 €	15.834.700 €	16.477.000 €
Ordentl. Ergebnis	-95.500 €	605.100 €	260.700 €	545.500 €	467.600 €
Außerordentl. Ertrag	0 €	0 €	0 €	0 €	0 €
Außerordentl. Aufwand	0 €	0 €	0 €	0 €	0 €
Außerordentl. Ergebnis	0 €	0 €	0 €	0 €	0 €
Jahresergebnis	-95.500 €	605.100 €	260.700 €	545.500 €	467.600 €

Bei den Zahlen der Jahre 2019 bis 2023 (2021 bis 2023 mit vorläufigem Charakter) handelt es sich um die Werte, die in den Jahresabschluss bzw. in die Bilanz eingeflossen sind. Die Daten der Jahre 2021 bis 2023 beruhen auf den bisher gebuchten Beträgen und sind daher noch nicht endgültig. Die Zahlen der Jahre 2024 bis 2028 sind die Zahlen der Haushaltsplanung.

Der Finanzhaushalt der Gemeinde Ankum hat im Haushaltsjahr 2025 ein Gesamtvolumen von 24.258.800 € an Einzahlungen und 24.638.100 € an Auszahlungen. Davon:

1. Laufende Verwaltungstätigkeit	
Einzahlungen	14.513.800 €
Auszahlungen	14.094.900 €
Finanzmittelüberschuss aus laufender Verwaltungstätigkeit	418.900 €

2. Investitionstätigkeit	
Einzahlungen	336.400 €
Auszahlungen	9.745.000 €
Finanzmittelbedarf aus Investitionstätigkeit	-9.408.600 €

3. Finanzierungstätigkeit	
Einzahlungen	9.408.600 €
Auszahlungen	798.200 €
Finanzmittelüberschuss aus Finanzierungstätigkeit	8.610.400 €

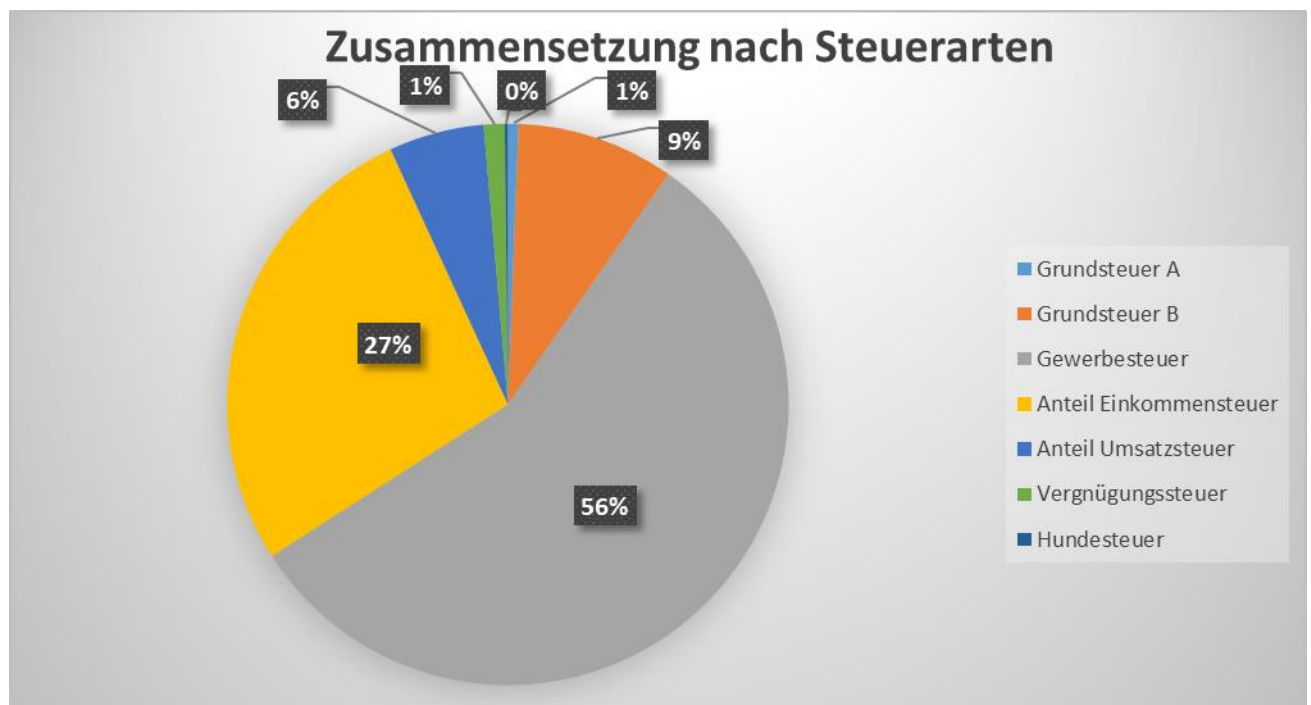
4. Gesamtvolumen des Finanzhaushalts	
Einzahlungen	24.258.800 €
Auszahlungen	24.638.100 €
Finanzmittelbedarf 2025	-379.300 €

Der positive Saldo aus der laufenden Verwaltungstätigkeit in Höhe von 418.900 € reicht nicht aus, um die Tilgungsleistungen aus dem laufenden Haushalt in Höhe von 798.200 € finanzieren zu können. Dies wirkt sich entsprechend negativ auf den Kassenbestand aus.

Auf Grund der geplanten Investitionen in Höhe von 9.745.000 € (Auszahlungen aus Investitionstätigkeit) und den erwarteten Einzahlungen in Höhe von 336.400 € im investiven Bereich (Einzahlungen aus Investitionstätigkeit), ergibt sich ein Finanzmittelbedarf aus Investitionstätigkeit in Höhe von 9.408.600 €, so dass eine Kreditaufnahme in gleicher Höhe notwendig wäre. Dieser Betrag wird folglich bei den Einzahlungen aus Finanzierungstätigkeit als Kreditaufnahme eingeplant.

2.1 Entwicklung der Erträge aus den einzelnen Steuerarten

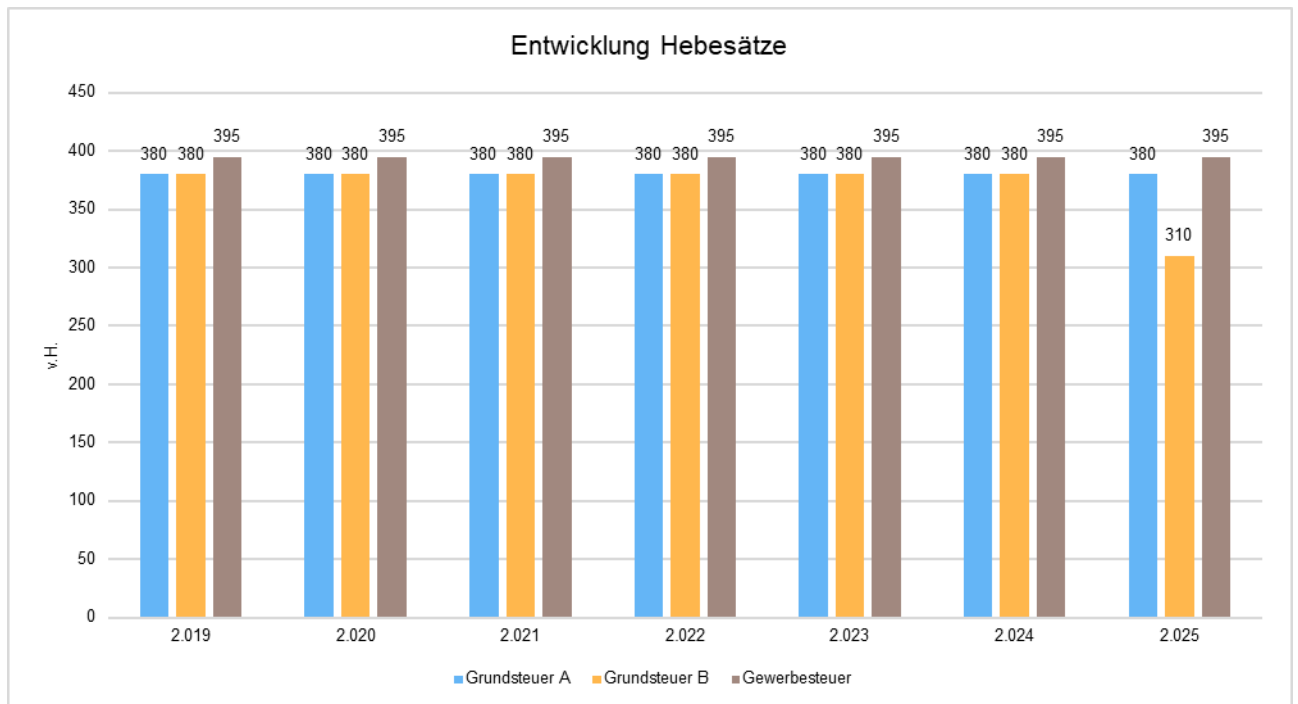
Erträge	2023 Euro	2024 Euro	2025 Euro	2026 Euro	2027 Euro	2028 Euro
Grundsteuer A	148.940	144.500	81.800	81.800	81.800	81.800
Grundsteuer B	1.144.638	1.115.000	1.213.200	1.229.000	1.245.000	1.261.200
Gewerbesteuer	8.385.541	6.714.600	7.500.800	7.845.900	8.128.400	8.396.700
Einkommensteueranteil	3.347.280	3.524.600	3.631.900	3.842.500	4.057.700	4.256.500
Umsatzsteueranteil	659.286	690.900	732.800	747.500	764.000	780.800
Vergnügungssteuer	152.294	140.500	159.900	161.500	163.100	164.700
Hundesteuer	24.330	24.300	24.600	24.800	25.100	25.400



Produkt 611.10

Zum 01.01.2025 wird die Grundsteuerreform zu Änderungen in den Gemeinden führen. Die Reform macht die Festsetzung neuer Hebesätze bei den Grundsteuern A und B notwendig. Bislang waren die Hebesätze Bestandteil der Haushaltssatzung. Anlässlich der Grundsteuerreform werden die Hebesätze ab dem 01.01.2025 in einer gesonderten Hebesatz-Satzung beschlossen.

Die Entwicklung der Hebesätze stellt sich wie folgt dar:



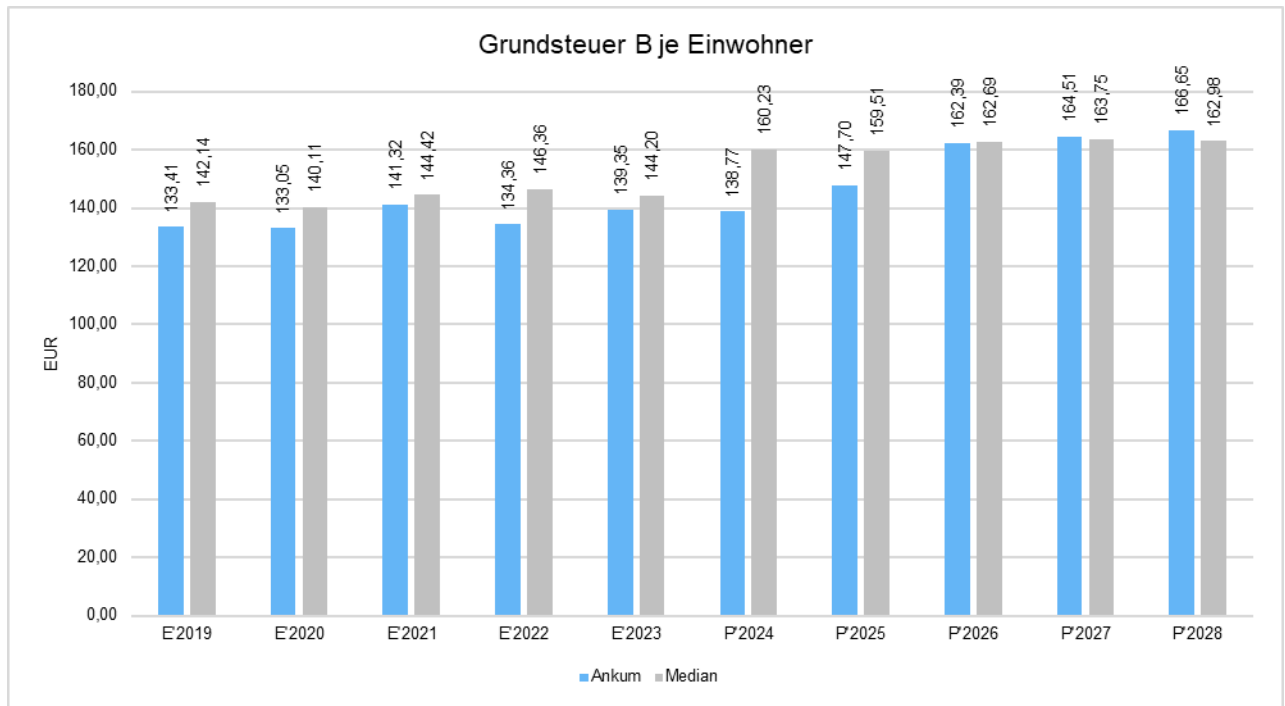
Die Grundsteuer A weist das geringste Aufkommen bei den Realsteuern aus. Hier wird in den nächsten Jahren mit geringeren Erträgen geplant, was auf die Grundsteuerreform zurückzuführen ist. Dadurch erfolgte durch die Neubewertung des Finanzamtes eine Veranlagung von der Grundsteuer A zur Grundsteuer B. Es wird mit einem gleichbleibenden Hebesatz von 380 v.H. gerechnet. Für die Grundsteuer A ist bei den Orientierungsdaten des MI keine Steigerung vorgesehen, daher stagnieren diese auf dem Stand des Jahres 2025 (81.800 €).

Dagegen wird die Grundsteuer B, bedingt durch den Verkauf von Baugrundstücken und der damit verbundenen Bewertung der neuen Objekte, auf einem höheren Niveau mit steigender Tendenz eingeplant.

Durch die Verlagerung von der Grundsteuer A hin zur Grundsteuer B wird bei der Grundsteuer B zusätzlich mit höheren Erträgen geplant, dessen Grundlage ein Hebesatz von 310 v.H. ist. In den vergangenen Jahren belief sich der Hebesatz auf 380 v.H., was eine Senkung um 70 v.H. bedeutet.

In der mittelfristigen Planung wird, bedingt durch den Verkauf von Baugrundstücken und der damit verbundenen Bewertung der neuen Objekte, mit einer leichten Steigerung der Grundsteuer B gerechnet. Für die Folgejahre wurden hier die Orientierungsdaten des Innenministeriums (MI) für den mittelfristigen Planungszeitraum zugrunde gelegt.

Grundsteuer B je Einwohner



Die Gewerbesteuer ist ein sehr wichtiger Baustein der Gemeindefinanzierung. Je nach gesamtwirtschaftlicher Entwicklung unterliegt sie jedoch starken Schwankungen und ist deshalb nur schwer planbar. Es ist keine Änderung des Hebesatzes von 395 v. H. in der Haushaltssatzung vorgesehen.

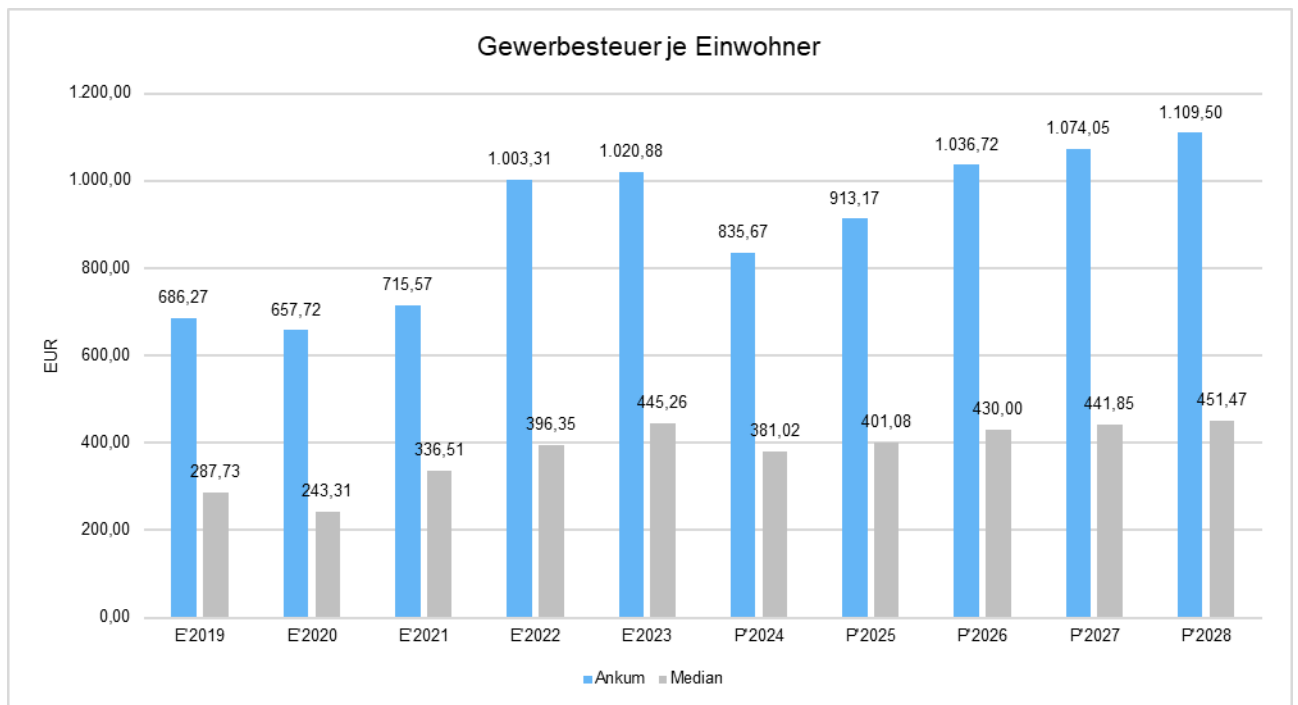
Das Ergebnis in 2023 in Höhe von rd. 8,4 Mio. € ist auf hohe Gewerbesteuernachzahlungen für vergangene Jahre zurückzuführen (rd. 2,15 Mio. €). Auch im Jahr 2024 sind Gewerbesteuernachzahlungen für die vergangenen Jahre in erheblichem Umfang zu verzeichnen. Das vorläufige Ergebnis des Jahres 2024 ergibt Gewerbesteuereinnahmen in Höhe von 10.394.468,58 €, wobei hier rd. 3,13 Mio. € auf Nachzahlungen aus den Vorjahren fallen. Das bedeutet einen vorläufigen Mehrertrag bei der Gewerbesteuer für das Jahr 2024 von rund 3.679.869 € gegenüber dem veranschlagten Haushaltsansatz in Höhe von 6.714.600 €.

Für die Haushaltsplanung 2025 wurde der Ansatz anhand der Sollstellungen, welche ausschließlich das Jahr 2024 betreffen, veranschlagt. Da die weitere wirtschaftliche Entwicklung auf Grund der aktuell vorherrschenden Krisen (Ukraine-Krieg, schwächelnde nationale und internationale Wirtschaft sowie Inflationssorgen und angespannter Kapitalmarkt) nur schwer einzuschätzen ist, wird der Ansatz der Gewerbesteuer für das Jahr 2025 eher vorsichtig geplant.

Für den Zeitraum 2026 bis 2028 wurde mit prognostizierten Steigerungen unter Berücksichtigung der Orientierungsdaten des MI bei der Gewerbesteuer kalkuliert.

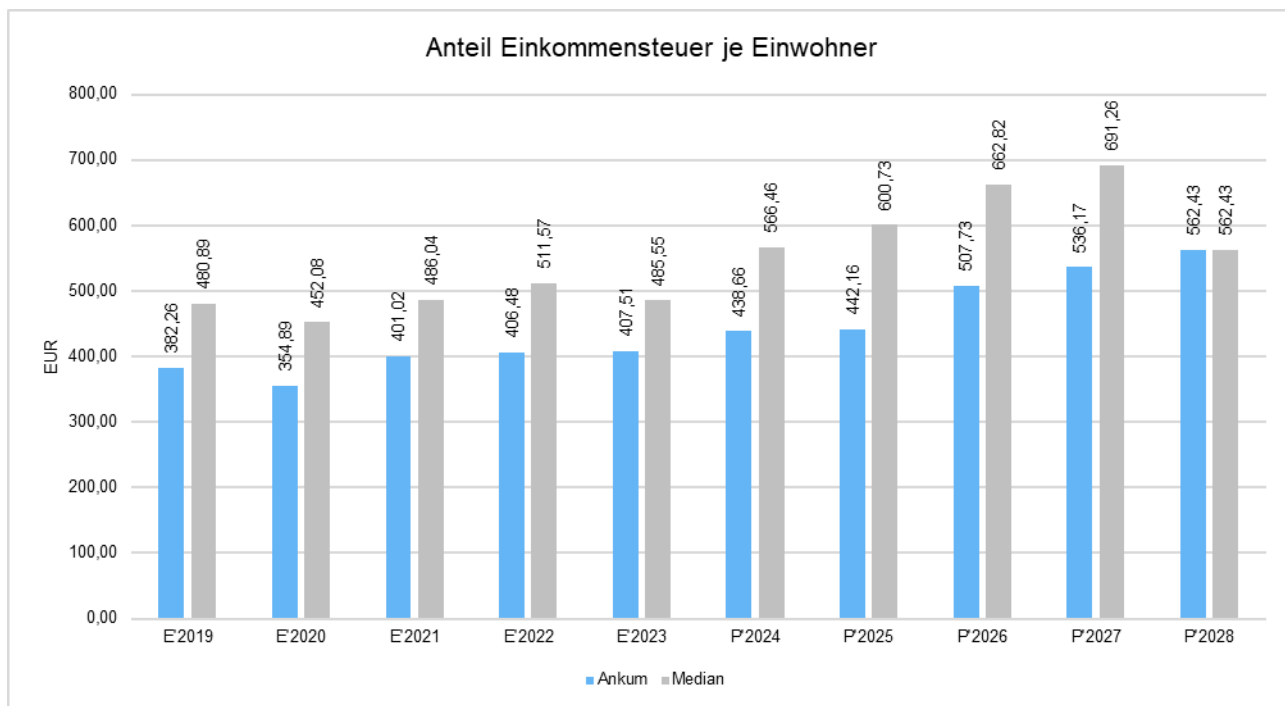
Die Gewerbesteuer wird nachfolgend ebenfalls in Relation zur Einwohnerzahl abgebildet.

Gewerbesteuer je Einwohner



Die Anteile an den Gemeinschaftssteuern (Einkommens- und Umsatzsteuer) stellen ebenfalls einen wichtigen Baustein der Gemeindefinanzierung dar. Sie sind allerdings nicht unmittelbar über Hebesätze durch die Kommune beeinflussbar.

Trotz der zuvor genannten aktuellen Krisen wird beim Anteil am Einkommensteueraufkommen voraussichtlich eine leichte Steigerung im Jahr 2025 erwartet. Für die Finanzplanjahre 2026 bis 2028 wurden auf dieser Grundlage Steigerungen entsprechend der Steuerschätzung des MI veranschlagt.

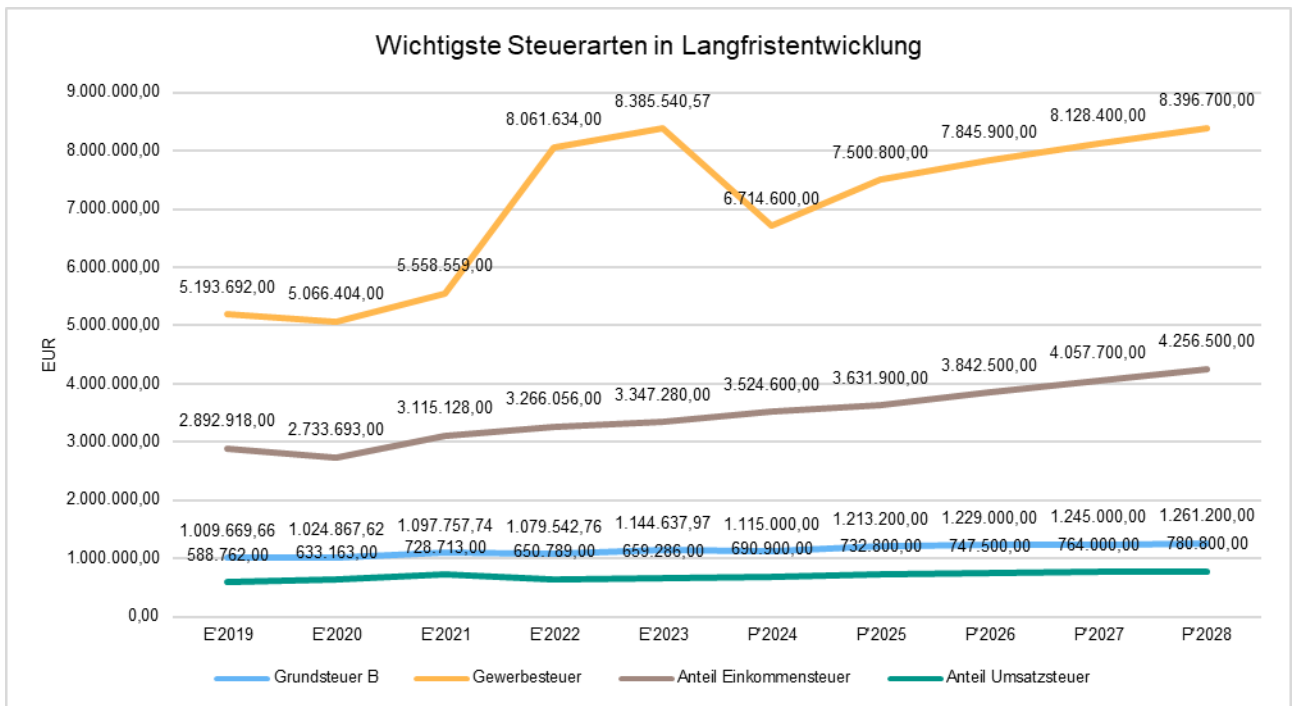


Beim Anteil an der Umsatzsteuer waren ebenfalls die tatsächlichen Erträge des Jahres 2024 - unter Berücksichtigung der Orientierungsdaten des MI - die Grundlage der Kalkulation für 2025 sowie der Finanzplanjahre bis 2028.

An der Zahl der vergnügungssteuerpflichtigen Unternehmen hat sich nach aktuellem Stand keine Änderung ergeben.

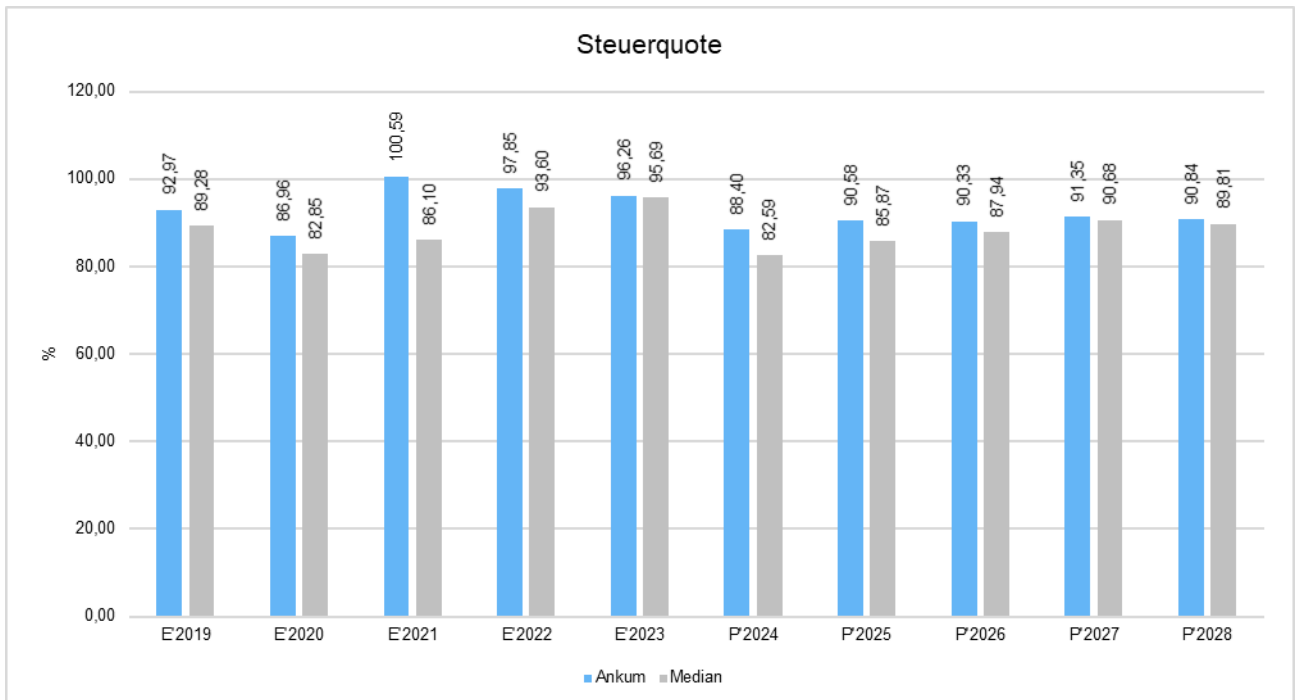
Für die Planung des Haushaltsjahres 2025 wird der Ansatz sowie das vorläufige Ergebnis des Jahres 2024 herangezogen. Das vorläufige Ergebnis 2024 beläuft sich auf 158.341 €. Dieses Ergebnis liegt ca. 17.800 € über dem Ansatz für das Jahr 2024 in Höhe von 140.500 €. Für das Haushaltsjahr 2025 ebenfalls Erträge in Höhe von 159.900 € prognostiziert. Für die Finanzplanjahre 2026 bis 2028 wurden auf dieser Grundlage Steigerungen von jährlich 1% eingeplant.

Bei der Hundesteuer wurden die Ansätze entsprechend der Erträge aus 2024 mit einer leichten Steigerung für den Planungszeitraum veranschlagt.



Steuerquote

Um die örtliche Steuerertragskraft einordnen zu können, bietet sich die Betrachtung der Steuerquote an. Diese bringt zum Ausdruck, welcher prozentuale Anteil der ordentlichen Aufwendungen durch die Erträge aus Steuern und ähnlichen Abgaben gedeckt werden kann.



2.2 Entwicklung der allgemeinen Umlagen (Produkt 611.10)

Aufwendungen	2023 Euro	2024 Euro	2025 Euro	2026 Euro	2027 Euro	2028 Euro
Gewerbsteuerumlage Sachkonto 434100	541.443	595.000	664.700	695.200	720.300	744.000
Kreisumlage Sachkonto 437210	5.128.412	5.040.500	5.442.800	5.107.400	5.343.200	5.559.500
Samtgemeindeumlage Sachkonto 437220	6.154.097	6.048.600	6.531.400	6.128.900	6.411.800	6.671.400

Der Hebesatz der Gewerbsteuerumlage beträgt für das Jahr 2025 35 v.H. (bis 2019: 68 v.H.) des Gewerbsteuermessbetrages. Entsprechend des prognostizierten Gewerbesteueraufkommens ist mit einer Gewerbsteuerumlage in Höhe von 664.700 € (Vorjahr 595.000 €) zu rechnen. Die Abweichung von 69.700 € lässt sich mit der prognostizierten Steigerung der Gewerbesteuereinnahmen im Vergleich zu 2024 begründen, welche folglich auch zu einer Erhöhung der Gewerbsteuerumlage führt.

Für die Jahre 2026 bis 2028 wird dann entsprechend der Steigerungen bei der Gewerbesteuer analog auch eine Steigerung bei der Gewerbsteuerumlage eingeplant.

Durch die Senkung des Hebesatzes für die Gewerbsteuerumlage ab 2020 (von 68,5% auf 35 %) sollte der Haushalt der Gemeinde entlastet werden. Allerdings wirkt die Anhebung des Berechnungssatzes der Kreis- und Samtgemeindeumlage für den Anteil der Gewerbesteuer von 82% auf 91% dieser Entlastung entgegen, so dass dadurch die geminderte Gewerbsteuerumlage vollständig aufgezehrt wird. Eine Senkung der Hebesätze der Kreis- und Samtgemeindeumlage wäre daher unbedingt erforderlich, um den Gemeinden zumindest einen Teil der Einsparungen aus der geminderten Gewerbesteuerumlage zu belassen.

Im Rahmen des Finanzausgleichs (Samtgemeinde- und Kreisumlage) werden entsprechend § 45 Abs. 2 S. 3 KomHKVO Rückstellungen gebildet. Diese sind auf Grundlage von Steuermehreinzahlungen des Berechnungszeitraumes im Vergleich zu den Werten des vorangegangenen Berechnungszeitraumes und des Umlagesatzes zu berechnen. Dabei wird nicht das Kalenderjahr für die Mehreinzahlungen an Steuern betrachtet, sondern der Zeitraum des NFAG (01.10. des Vorjahres bis zum 30.09. des Vorjahres) zu Grunde gelegt.

Die so gebildeten Rückstellungen mindern oder erhöhen den Aufwand für die Kreis- und Samtgemeindeumlage im Folgejahr. Durch die Bildung und Auflösung der jeweiligen

Rückstellungen können extreme Ergebnisschwankungen gemildert werden, da höhere Umlagen, die auf Grund von steigenden Steuererträgen in den Folgejahren zu zahlen sind, schon berücksichtigt werden können. Sie wirken sich jedoch ausschließlich auf den Ergebnishaushalt aus, da im Finanzhaushalt nur die tatsächlichen Zahlungen abgebildet werden.

Da die Umlagezahlungen des jeweiligen Haushaltsjahres auf Grundlage der Steuereinzahlungen des Zeitraumes 01.10. des Vorjahres bis zum 30.09. des Vorjahres berechnet werden, kann es somit dazu kommen, dass im aktuellen Haushaltsjahr zwar weniger Steuern als im Vorjahreszeitraum eingenommen werden, aber gleichwohl die höheren Umlagen zu zahlen sind und so den Finanzmittelbestand entsprechend belasten.

Die Bildung von Rückstellungen wirkt den Schwankungen üblicherweise entgegen, indem der Umlageaufwand in dem entsprechenden Haushaltsjahr reduziert wird.

Für das Haushaltsjahr 2025 steigt der Umlageaufwand im Vergleich zu dem Umlageaufwand 2024 deutlich an, sodass eine im Haushalt 2025 mit einer Entnahme aus den Rückstellungen geplant werden kann. Eine Entnahme aus den Rückstellungen bedeutet für den Haushalt 2025 eine Entlastung im Ergebnishaushalt durch Aufwandsminderung.

Als Grundlage für die Samtgemeinde- und Kreisumlage wird die Steuerkraftmesszahl herangezogen und mit dem jeweiligen Hebesatz multipliziert.

Die Steuerkraftmesszahl 2025 (Zeitraum 01.10.2023 bis 30.09.2024) der Gemeinde Ankum ist von 11.218.989 € um rd. 7,81 % auf 12.095.065 € gestiegen.

Als Grundlage für die Samtgemeinde- und Kreisumlage wird die Steuerkraftmesszahl herangezogen und mit dem jeweiligen Hebesatz multipliziert. Die Samtgemeindeumlage wurde mit 54 v. H. und die Kreisumlage mit 45 v. H. berechnet. Bei der Planung der Jahre 2025 bis 2028 wurde zwar von konstanten Umlagehebesätzen ausgegangen, jedoch steigen die Umlagen durch die vom Land vorgegebenen Nivellierungssätze stetig an. Dies hat auf Grund der Grundsteuerreform zunächst jedoch nur noch Auswirkungen auf die Grundsteuer A, sodass es bei der Grundsteuer A zu immer geringer werdenden Nettoerträgen bei den Realsteuern führt.

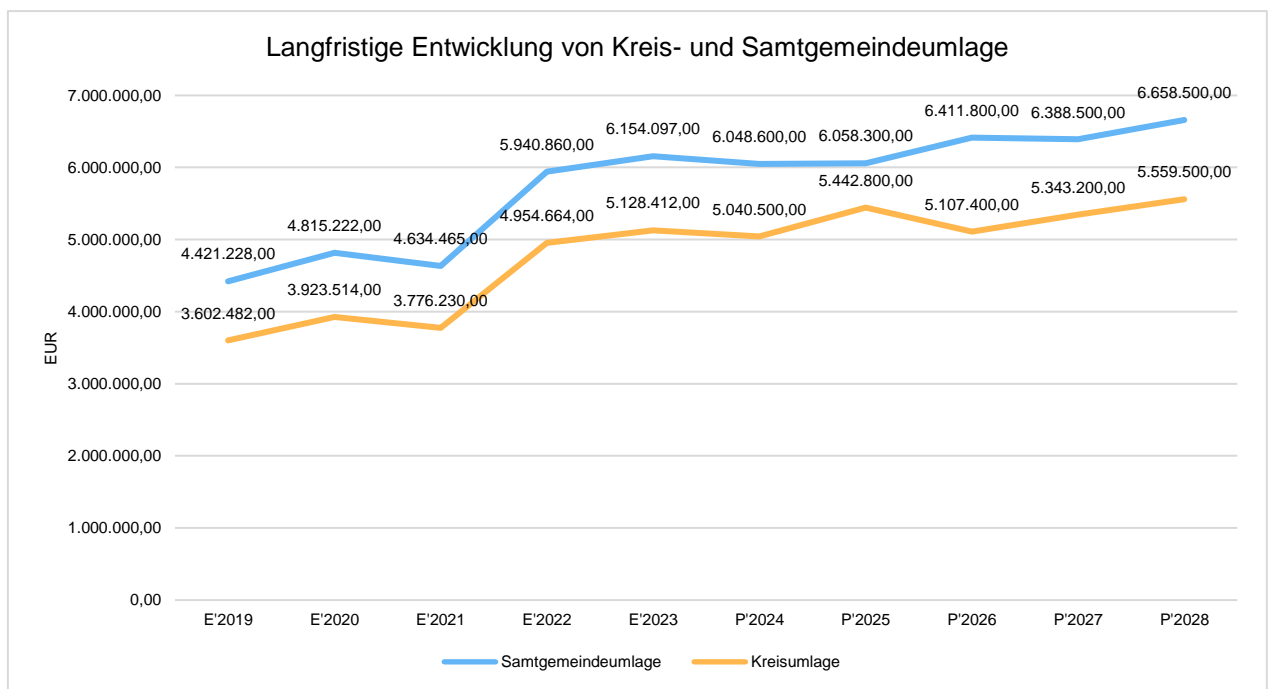
Bei der Grundsteuer B wird auf Grund der Reform die Steuerkraftzahl der Grundsteuer B vorübergehend eingefroren, damit den Kommunen, die nach dem NFAG zu Umlage-

zahlungen verpflichtet sind, keine Einbußen bei den Nettoanteilen der Grundsteuer B entstehen.

Die Kreisumlage bzw. die Samtgemeindeumlage stellen für die Gemeinde Ankum zu meist die größte Aufwandsposition dar und sind insofern von zentraler Bedeutung. Eine Einflussnahme auf die Hebesätze ist für die Gemeinde nur bedingt möglich.

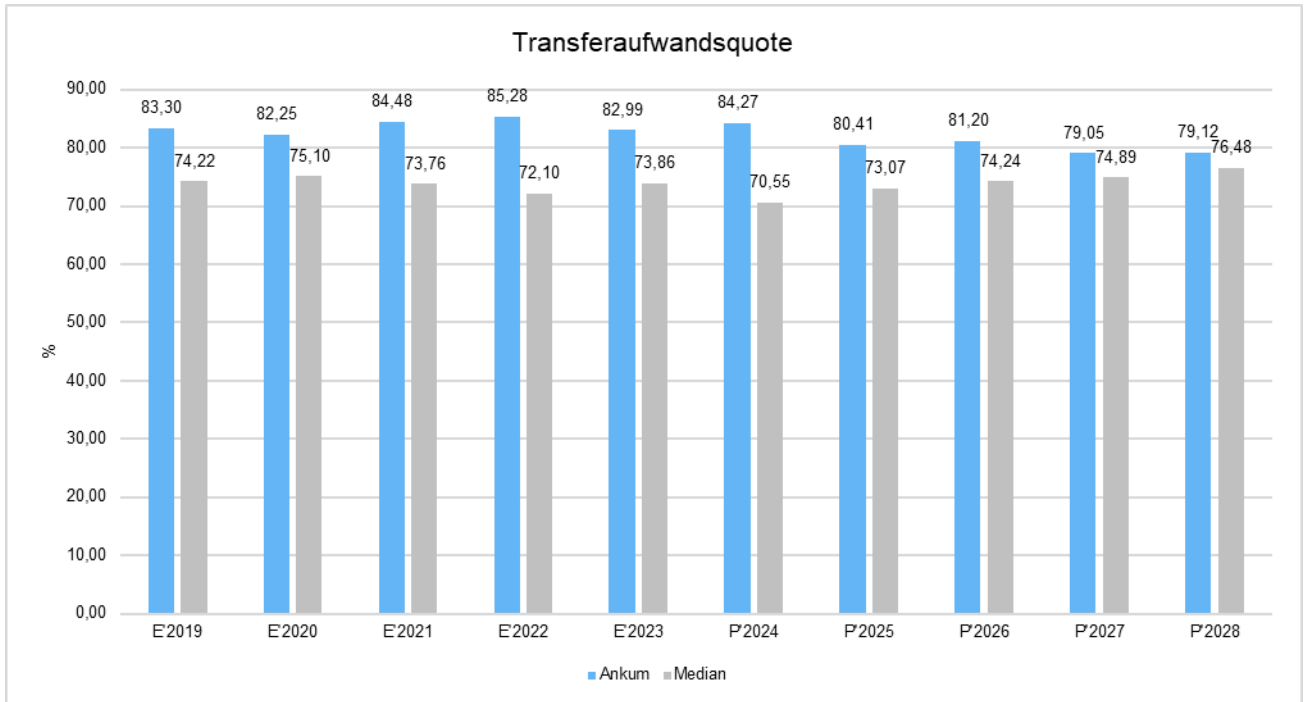
Unter Berücksichtigung des Steuermessbetrages sowie der entsprechenden Umlagesätzen ergeben sich für die Gemeinde Ankum im Haushaltsjahr 2025 folgende Nettoanteile an den Realsteuern:

Grundsteuer A = 5,17 % Grundsteuer B = 5,60 % Gewerbesteuer = 9,49 %.



Transferaufwandsquote

Die Transferaufwandsquote gibt an, wie hoch der Anteil der Transferaufwendungen an den ordentlichen Aufwendungen des Haushaltes ist.



2.3 Entwicklung der weiteren wichtigen Erträge, Aufwendungen, Einzahlungen und Auszahlungen

Erträge	2023 Euro	2024 Euro	2025 Euro	2026 Euro	2027 Euro	2028 Euro
Auflösung Sonderposten	842.102	737.600	834.200	842.800	975.400	1.035.100
Mieten und Pachten	92.859	90.500	203.000	203.000	203.000	203.000
Erstattung von übrigen Bereichen	6.430	6.700	12.800	12.800	12.800	12.800
Konzessionsabgaben	265.915	250.000	260.000	260.000	260.000	260.000
Investitionszuwendungen	850.417	405.000	336.400	865.000	265.000	265.000
Veräußerung v. Vermögen	454.815	0		0	0	0
Erschließungsbeiträge	285.414	190.000		1.650.000	0	0

Auflösung Sonderposten

Die Erträge aus der Auflösung von Sonderposten resultieren 2025 vorwiegend aus dem damaligen Anteil an Schlüsselzuweisungen für Investitionen (Produkt 611.10 = 31.900 € - Auflösungsdauer 30 Jahre) und Investitionszuweisungen (Produkt 541.10 = 257.200 €), die die Gemeinde für abnutzbare Vermögensgegenstände erhält und die entsprechend ihrer Nutzungsdauer aufgelöst werden. Dieser Auflösungsbetrag wird im Haushalt als ordentlicher Ertrag abgebildet. Demgegenüber stehen die Abschreibungen für die abnutzbaren Vermögensgegenstände (überwiegend für Straßen) als ordentlicher Aufwand. Der Beginn der Abschreibung bzw. der Auflösung der Sonderposten ist abhängig vom Zeitpunkt der Aktivierung des Anlagevermögens und kann sich entsprechend der Fertigstellung und Inbetriebnahme bis in die Folgejahre verlagern.

Für die Ermittlung des Ansatzes werden sowohl die tatsächlich aktivierten Investitionen, als auch die in der kurz- bzw. mittelfristigen Planung fertiggestellten Maßnahmen berücksichtigt. Zukünftige Investitionen werden den Ertrag durch die Auflösung von Sonderposten erhöhen.

Zu den Auflösungen gehören auch bereits empfangene Erschließungsbeiträge (Produkt 541.10 = 316.200 € - Auflösungsdauer in der Regel 25 Jahre analog der Nutzungsdauer von Straßen) und Zuschüsse für Kindergartenbaumaßnahmen (Produkt 365.00 = 155.800 €), Jugendzeltplatz (Produkt 366.10 = 5.700 €), ÖPNV (Produkt 547.10 = 8.200 €), öffentl. Grün- u. Landschaftsbau (Produkt 551.10 = 7.100 €), Gewässerunterhaltung (Produkt 552.10 = 18.100 €) sowie dem Schutzraum im Rathaus (Produkt 111.40 = 1.500 €).

Mieteinnahmen

Die Gemeinde erzielt einen Teil ihrer Mieteinnahmen durch die Vermietung gemeinde-eigener Gebäude (Produkt 111.71 = 77.900 €, Produkt 365.00 = 1.800 € und Produkt 573.00 = 62.300 €). Daneben werden noch Einnahmen durch die Verpachtung landwirtschaftlicher Flächen erzielt (Produkt 111.72 = 60.000 € + Produkt 551.10 = 1.000 €). Die Mieten werden laufend anhand der Veränderung des Verbraucherpreisindexes sowie anhand der ortsüblichen Mieten berechnet und ggfls. angepasst. Die von den Mietern jeweils zu erstattenden Nebenkosten werden unter dem Sachkonto 348800 gebucht.

Konzessionsabgaben

Neben den Konzessionsabgaben für Strom und Gas werden auch die Leitungsentgelte des Wasserverbandes Bersenbrück beim Produkt 535.00 veranschlagt. Die Konzessionsabgaben für Strom werden von der Innogy Westenergie GmbH und der Netzgesellschaft Osnabrück Land GmbH, die für Gas von der HaseNetz GmbH & Co. KG, und die Entschädigungen für Wasser- und Abwasserleitungen vom Wasserverband Bersenbrück gezahlt. Es wird davon ausgegangen, dass die Konzessionsabgaben im Planungszeitraum konstant bleiben werden, sodass die Ansätze aus dem Jahr 2025 auch für die Folgejahre eingeplant werden. Lediglich bei den Angaben für Gas wird mit einer leichten Steigerung im Vergleich zu den Vorjahren (+10.000 €) geplant.

Die Erträge aus Konzessionsabgaben im Jahre 2025 teilen sich entsprechend der erhaltenen Beträge im Vorjahr wie folgt auf:

Strom = 225.000 € Gas = 25.000 € Wasser = 10.000 €.

Erstattungen von übrigen Bereichen

Die von den Mietern jeweils zu erstattenden Nebenkosten werden unter dem Sachkonto 348800 gebucht.

Investitionszuwendungen

Die Gemeinde erwartet Investitionszuwendungen u.a. aus dem Förderprogramm AnKe. Bei einem Investitionsvolumen von 500.000 € für 2025 wird mit Investitionszuwendungen in Höhe von rd. 265.000 € gerechnet.

Weiterhin werden noch 71.400 € Fördermittel für den Ausbau der Straße „Knörlpatt“ zu einer Fahrradstraße erwartet. Der Bescheid über die Fördersumme ist bereits ergangen.

Veräußerung von Vermögen

Auch wenn noch nicht alle Grundstücke im Baugebiet „Nördliche Kunkheide“ verkauft sind, so wurden die Erträge und Einnahmen aus dem Verkauf bereits in den Jahren 2021 und 2022 eingeplant. Daher ist eine erneute Ansetzung dieser Beträge in 2024 nicht möglich. Es wird aber in 2024 durchaus zu weiteren Einzahlungen aus Verkauf von den restlichen Grundstücken kommen, so dass sich der Kassenbestand hierdurch verbessern wird.

Für den Ausbau verschiedener Gemeindestraßen (Produkt 541.00) wird in den kommenden Jahren noch mit Anliegerbeiträge bzw. Ablösebeträge gerechnet.

Aufwendungen	2023	2024	2025	2026	2027	2028
	Euro	Euro	Euro	Euro	Euro	Euro
Bewirtschaftungsaufwand Sachkonto 424101..424107	63.931	75.400	100.900	100.900	100.900	100.900
Unterhaltungsaufwand Sachkonto 421100 421200 422100	266.872	340.400	367.400	288.400	288.400	288.400
Mieten und Pachten Sachkonto 423100 423101	39.037	45.300	44.000	44.000	17.000	17.000
Besondere Aufwendungen für Betriebszwecke Sachkonto 427111	27.889	35.000	90.000	90.000	90.000	90.000
Geschäftsaufwand Sachkonto 443101..443108	192.550	212.800	370.600	105.600	105.600	105.600
Zinsaufwand	36.199	19.400	90.500	375.400	467.200	461.200
Zinsanteil FB-Darlehn Sachkonto 432800	3.002	2.300	1.600	900	300	100
Tilgungsanteil FB-Darlehn Sachkonto 249002	61.257	62.000	62.800	63.500	23.000	4.000
Abschreibungen	1.592.819	1.267.200	1.578.100	1.668.600	2.021.000	2.151.000
Tilgungen	593.889	545.600	798.200	1.108.300	1.143.200	1.056.700

Bewirtschaftungsaufwand

Für die Bewirtschaftung der Grundstücke und baulichen Anlagen wird ein Ansatz in Höhe von 100.900 € gebildet. Auch wenn das Verbrauchsverhalten optimiert werden kann, so ist doch zu erkennen, dass sich der Bewirtschaftungsaufwand durch den Anstieg der Energiekosten in den letzten Jahren stetig erhöht hat. Es wird davon ausgegangen, dass sich die Energiepreise und somit auch der Bewirtschaftungsaufwand in den nächsten Jahren auf diesem hohen Niveau konstant einpendeln werden.

Bei den Mietobjekten (Produkt 111.71) erfolgt eine Kostenumlage auf die Mieter, so dass ein Teil der Aufwendungen unter dem Sachkonto 348800 (12.800 €) erstattet wird.

Unterhaltungsaufwand

Zur laufenden Unterhaltung des beweglichen und unbeweglichen Vermögens (dient zur Erhaltung des Vermögens – keine erhebliche Veränderung bzw. Werterhöhung) stehen im Haushaltsjahr 2025 Mittel in Höhe von 367.400 € zur Verfügung.

Der Großteil der Kosten entfällt in Höhe von 154.000 € auf die Straßenunterhaltung (Produkt 541.10). Daneben entsteht Aufwand bei der Straßenbeleuchtung (Produkt 545.20 = 20.000 €), beim ÖPNV (Produkt 547.10 = 5.000 €), beim Gebäude- u. Grundstücksmanagement (Produkte 111.40/111.71/111.72 = 75.200 €), der Unterhaltung von Kindergärten (Produkt 365.00 = 42.200 €). Weitere Unterhaltungskosten entstehen beim Jugendzeltplatz (Produkt 366.10 = 16.300 €), der Spielplatzunterhaltung (Produkt 366.11 = 5.000 €), sowie bei dem Öffentl. Grün- und Landschaftsbau (Produkt 551.10 = 10.000 €).

Mieten und Pachten

Für Mieten, Pachten und Erbbauzinsen sind 44.000 € eingeplant. Vom Gesamtbetrag entfällt der größte Teil auf die Produkte 111.72 = 5.300 € u.a. für die einer Ackerfläche (Felderche), 365.00 = 27.900 € u.a. für die Anmietung von einer Containerlösung als Kindergartenräumlichkeiten (rd. 27.000 € St. Nikolaus) und 424.10 = 3.800 €.

Von den Aufwendungen für die Container bei dem Produkt 365.00 können von der Samtgemeinde Bersenbrück über den gesamten Nutzungszeitraum 10% als Zuwendung beantragt werden.

Die Anmietung der Containerlösung wird nach Fertigstellung des Kindergartens im Baugebiet nördliche Kunkheide nicht mehr erforderlich sein, sodass der Aufwand hierfür nur noch bis zum Abschluss des Planjahres 2026 eingeplant wird.

Straßenbeleuchtung

Der Ansatz für den Betriebsaufwand (Stromkosten) bei der Straßenbeleuchtung (Produkt 545.20) wird im Jahr 2025 mit 60.000 € angenommen.

Geschäftsaufwand

Die Geschäftsaufwendungen beinhalten unter anderem Planungskosten für die Aufstellung von verschiedenen B-Plänen (Produkt 511.10 = 100.000 €) sowie diversen Sachverständigen- und Gutachterkosten (u.a. Produkt 511.21 Dorferneuerung = 40.000 und Produkt 552.10 Gewässerunterhaltung = 200.000). Auch die Gebühren für Kassenprüfungen und die Prüfung der Jahresrechnungen durch den Landkreis Osnabrück sind hier veranschlagt.

Zinsaufwand

Die Entwicklung des Zinsaufwandes ist von besonderer Bedeutung. Die anhaltende Niedrigzinsphase aus den vergangenen Jahren, hat nunmehr auf Grund der Entwicklung der Inflation und deren Bekämpfung ein Ende gefunden. Das Zinsniveau hat sich auf einem hohen Niveau eingependelt. Daher muss in der Zukunft ein besonderes Augenmerk auf die Aufnahme von investiven Darlehen gelegt werden, da eine Finanzierung zu günstigen Zinskonditionen wie in der Vergangenheit nicht mehr möglich ist. Sollten in den Planjahren 2025 bis 2028 die Darlehen zum Ausgleich des Saldos aus Finanzierungstätigkeit in der eingeplanten Höhe aufgenommen werden, wird der Zinsaufwand deutlich ansteigen.

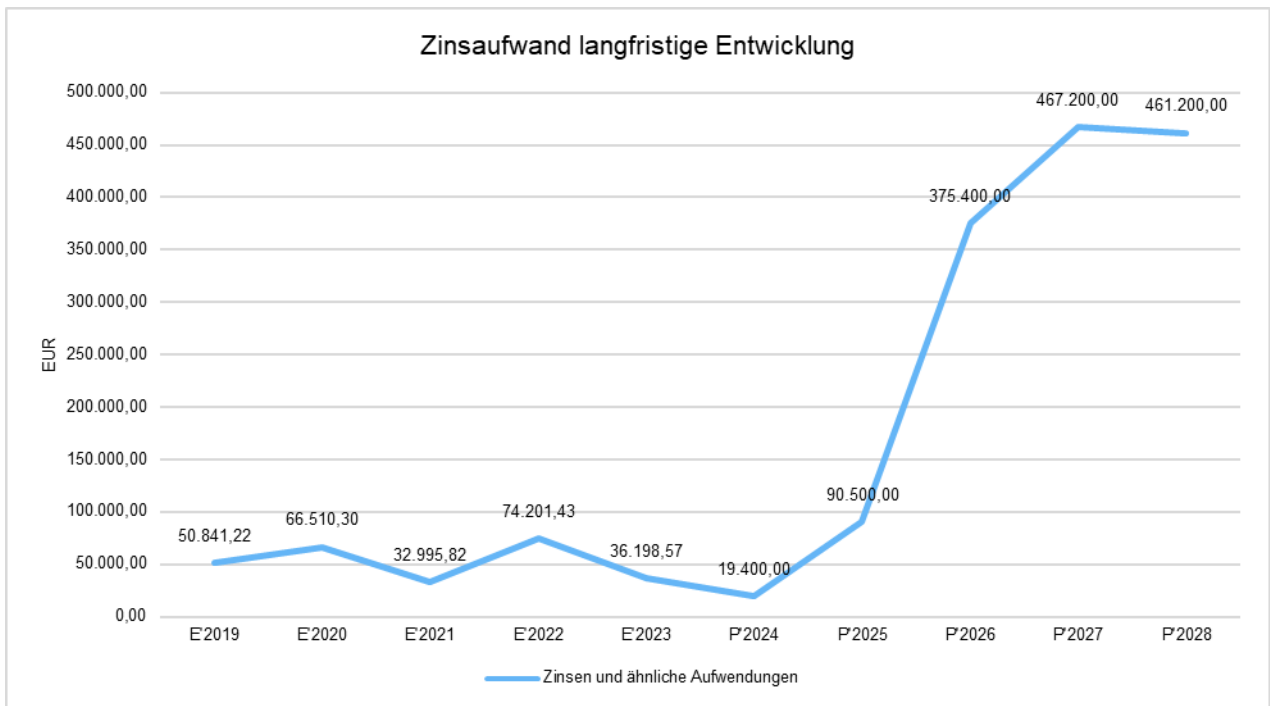
Zins- und Tilgungsanteil FB-Darlehen

Für die Flurbereinigung Ankum-Nord sind für das Haushaltsjahr 2025 rund 1.600 € Zinsen (SK 432800) und rund 62.800 € an Tilgungen (SK 249002) einzuplanen.

Zinsentwicklung:

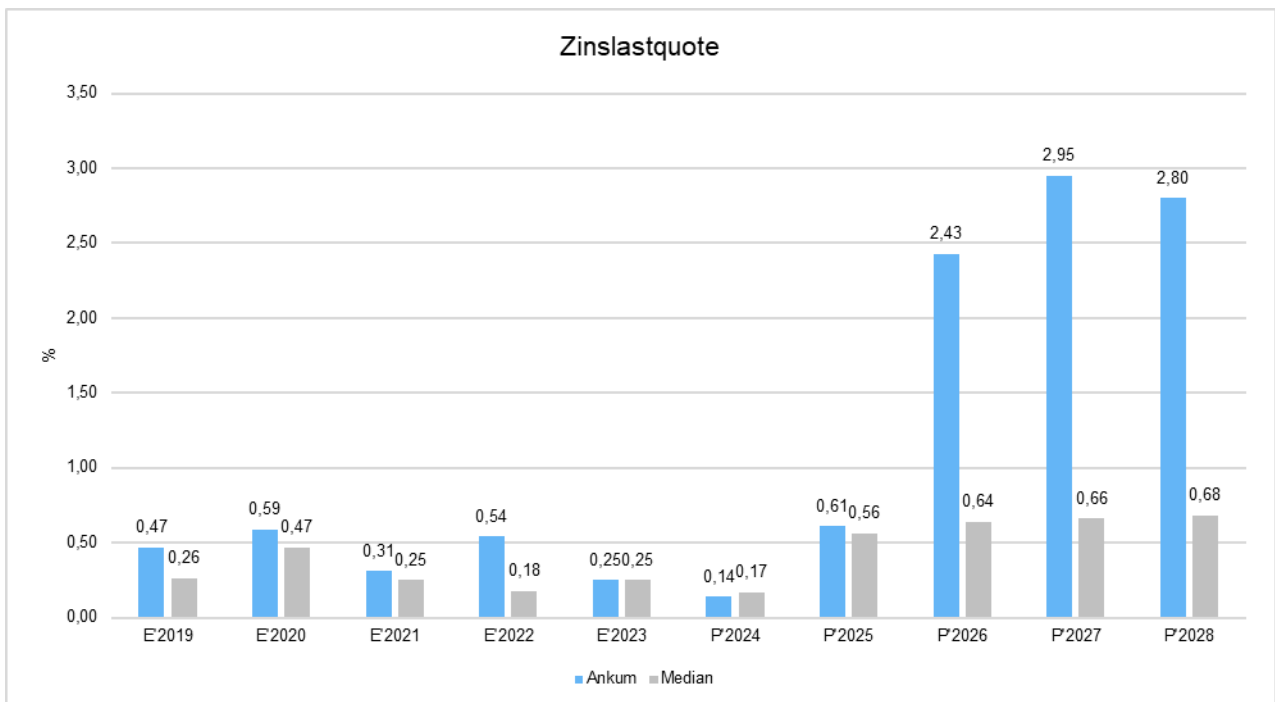
Die Entwicklung bei den Zinsen stellt sich wie folgt dar:

	Erg. 2023	Plan 2024	Plan 2025	Plan 2026	Plan 2027	Plan 2028
Zinsen und ähnliche Aufwendungen	36.199	19.400	90.500	375.400	467.200	461.200



Zinslastquote

Die Zinslastquote gibt die anteilmäßige Belastung der Gemeinde durch Zinsaufwendungen wieder. Hohe Zinslastquoten haben eingeschränkte Handlungsmöglichkeiten der Gemeinden im Haushaltsjahr und voraussichtlich auch für die Zukunft zur Folge, da die Mittel nicht frei verfügbar sind, sondern im Rahmen des Schuldendienstes an Dritte verbindlich zu leisten sind. Das Ziel sollte hier sein, die Zinslastquote möglichst gering zu halten.



Hier ist erkennbar, dass die Gemeinde Ankum in den Jahren bis 2024 ungefähr dem Median vergleichbarer Kommunen entspricht. Spätestens ab der Darlehensaufnahme in 2025 bzw. 2026, welche sich aus dem Finanzmittelbedarf aus Investitionstätigkeit ergibt, wird die Gemeinde Ankum wieder deutlich über dem Schritt der vergleichbaren Kommunen liegen.

Sollten in den Planjahren 2025 bis 2028 die Darlehen in der eingeplanten Höhe aufgenommen werden, würde die Zinslast und entsprechend auch die Zinslastquote deutlich ansteigen.

Abschreibungen

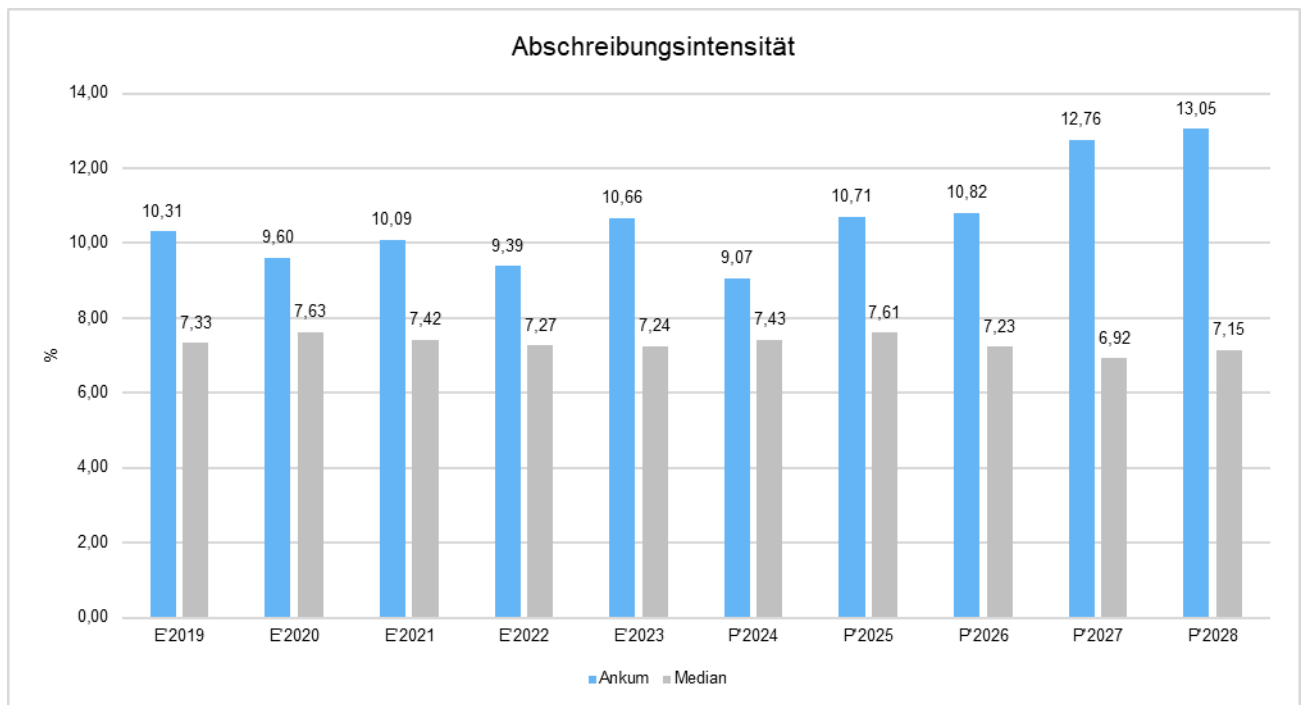
Der Werteverzehr des Vermögens durch Gebrauch oder Abnutzung wird in Form der Abschreibung dargestellt. Entsprechend der Nutzungsdauer des Vermögensgegenstandes ergibt sich der jährliche Abschreibungsbetrag. Um Ersatzinvestitionen durchführen zu können, sollte jährlich ein Ertrag in Höhe der Differenz (2025: 743.900 €) zwischen der Auflösung der Sonderposten (2025: 834.200 €) und der Abschreibungen (2025: 1.578.100 €) erwirtschaftet werden.

Wie schon beim Ansatz aus der Auflösung von Sonderposten erläutert wurde, werden für die Ansätze ab 2025 sowohl die tatsächlich aktivierten Anlagen (fertiggestellte Investitionen) als auch die in der kurz- bzw. mittelfristigen Planung fertiggestellten Maßnahmen berücksichtigt. Zukünftige Investitionen werden den Aufwand durch Abschreibungen erhöhen.

Die Abschreibungen teilen sich vorwiegend auf die Gemeindestraßen (Produkt 541.10 = 869.800 €) und auf die Tageseinrichtungen für Kinder (Produkt 365.00 = 428.700 €) auf.

Abschreibungsintensität

Die Kennzahl verdeutlicht, welchen prozentualen Anteil die Abschreibungen am ordentlichen Aufwand betragen. Hierbei werden nur die Abschreibungen des Sachanlagevermögens berücksichtigt.



Auszahlungen

Die Auszahlungen im investiven Bereich stellen sich wie folgt dar:

Aufwendungen	2023 Euro	2024 Euro	2025 Euro	2026 Euro	2027 Euro	2028 Euro
Erwerb von Grundstücken	1.396.639	3.700.000	2.035.000	750.000	750.000	750.000
Baumaßnahmen	2.499.031	3.255.000	7.175.000	5.800.000	500.000	850.000
Erwerb von beweglichem Sachvermögen	39.207	45.000	55.000	0	0	0
aktivierbare Zuwendungen	30.000	121.500	80.000	0	0	0
Sonstige Investitionstätigkeit	25.000	0	250.000	0	0	0

Wie sich die einzelnen Ansätze für die geplanten Auszahlungen im investiven Bereich zusammensetzen, wird unter Punkt 2.6 erläutert.

2.4 Entwicklung des Vermögens, der Schulden einschließlich des Liquiditätskredites

Jahr	Vermögen	Flurbereinigungsschulden	Schulden bei Kreditinstituten	Finanzmittelbestand
2010	24.042.779 €	739.718 €	3.004.193 €	1.097.654 €
2011	24.763.604 €	713.680 €	2.660.731 €	1.177.413 €
2012	24.798.777 €	686.224 €	2.304.048 €	1.912.549 €
2013	25.329.912 €	657.556 €	1.966.925 €	1.316.996 €
2014	26.099.747 €	627.623 €	1.780.818 €	385.546 €
2015	26.741.866 €	596.367 €	1.614.383 €	2.475.310 €
2016	28.728.505 €	885.862 €	1.479.230 €	1.335.536 €
2017	32.850.251 €	949.301 €	3.343.183 €	2.001.653 €
2018	34.029.441 €	802.614 €	3.090.737 €	433.742 €
2019	37.582.278 €	585.817 €	3.146.675 €	-2.548.815 €
2020	39.744.149 €	396.718 €	5.526.387 €	-135.937 €
2021	40.402.292 €	336.874 €	4.853.758 €	6.910.245 €
2022	41.099.673 €	276.328 €	4.175.240 €	10.184.487 €
2023	43.542.621 €	215.071 €	3.513.954 €	8.749.578 €
2024	45.444.017 €	153.095 €	2.976.860 €	9.067.650 €
2025	60.826.271 €	90.392 €	4.451.532 €	3.400.750 €
2026	65.609.887 €	26.899 €	12.826.974 €	3.400.750 €
2027	64.746.064 €	3.984 €	15.362.612 €	3.400.750 €
2028	63.752.241 €	0 €	14.988.312 €	3.400.750 €

Die Entwicklung des Vermögens wurde auf Grundlage des vorläufigen Jahresabschlusses 2021 ermittelt. Sie resultiert aus den geplanten Investitionen und den veranschlagten Veräußerungen von Sachanlagen sowie den jeweiligen Abschreibungen. Das dargestellte Gesamtvermögen setzt sich aus dem immateriellen Vermögen, dem Sachvermögen und dem Finanzvermögen zusammen.

Die Kreditermächtigung in Höhe von 2.200.000 € aus dem Jahr 2024 ist bereits im Schuldenstand für das Jahr 2025 berücksichtigt worden. Der Kreditbedarf für das Jahr 2025 in Höhe von 9.408.600 € wird voraussichtlich nicht vor dem 31.12.2025 in Anspruch genommen, sodass diese Darlehensaufnahme erst im Schuldenstand des Jahres 2026 berücksichtigt wird.

Die voraussichtlichen Kreditbedarfe der Planjahre 2026 bis 2028 wurden ebenfalls in den entsprechenden Jahren bereits bei dem Schuldenstand berücksichtigt.

Die Entwicklung des Finanzmittelbestandes geht von den festgestellten positiven Kassenbeständen zum 31.12.2024 aus. Für 2025 ff. ist der voraussichtliche Finanzmittel-fehlbetrag bereits mit eingerechnet worden.

Es werden voraussichtlich noch Haushaltsausgabereste in Höhe von 7.487.600 € gebildet und auf das Jahr 2025 übertragen, was sich zusätzlich negativ auf den Finanzmittelbestand auswirken wird.

Allerdings werden noch investive Einzahlungen aus den Vorjahren durch Grundstücksverkäufe und Auszahlung von Fördermitteln erwartet, was sich wiederum positiv auf den Finanzmittelbestand auswirken wird.

Zum Finanzmittelbestand ist anzumerken, dass die im Gesamtfinanzhaushalt dargestellte Entwicklung die Planzahlen und nicht die tatsächliche Kassenlage berücksichtigt.

Produkt 555.00

Die Leistungen im Rahmen von Flurbereinigungsverfahren werden als Schuldendiensthilfe an die Teilnehmergeinschaften unter dem entsprechenden Produkt abgewickelt. Die Gemeinde trägt den Schuldendienst für drei Darlehen, welche die Teilnehmergeinschaften aufgenommen haben. Hierbei handelt es sich somit um ein kreditähnliches Rechtsgeschäft im Sinne der Ziffer 3 der Verordnung 'Kreditwirtschaft der kommunalen Körperschaften einschließlich ihrer Sonder- und Treuhandvermögen'. Diese Verbindlichkeiten wurden als „Verbindlichkeit aus kreditähnlichen Rechtsgeschäften“ in die Bilanz aufgenommen.

Der jährliche Schuldendienst für das Jahr 2025 beträgt 1.600 € für Zinsen und rd. 62.800 € für Tilgungen, insgesamt also rd. 64.400 €. Von den drei vorhandenen Flurbereinigungs-Darlehen läuft jeweils ein Darlehen im Jahr 2026, 2027 und 2028 aus.

Produkt 612.10

Zu Beginn des Haushaltsjahres 2025 verteilen sich die Verbindlichkeiten bei inländischen Kreditinstituten auf vier Darlehen, wobei drei Darlehen eine Restlaufzeit von unter fünf Jahren und ein Darlehen eine Restlaufzeit von mehr als fünf Jahren zu verzeichnen haben.

Darlehen Nr.	Kreditinstitut	Restschuld 31.12.2024	Letzte Tilgung
02.2316.01	KfW Bankengruppe	555.544,00	15.05.2027
02.2317.08	NORD LB	2.050.000,00	30.03.2035
02.2317.80	WL Bank AG Münster	12.513,09	30.03.2026
02.2317.87	NORD LB	358.803,27	30.09.2029
	Gesamtbetrag	2.976.860,36	

Darlehen Nr.	Kreditinstitut	Restschuld 31.12.2024	Letzte Tilgung
02.249.04	FB TG Ankum-Nord	67.198,97	30.12.2026
02.249.05	FB TG Ankum-Nord	35.169,55	30.06.2027
02.249.06	FB TG Ankum-Nord	50.726,69	15.03.2028
	Gesamtbetrag	153.095,21	

Aus der Restschuld zum 31.12.2024 in Höhe von 2.976.860,36 € ergibt sich eine Verschuldung je Einwohner (bei 8.306 Einwohnern am 30.06.2024) von 358,40 €. Unter Berücksichtigung der kreditähnlichen Rechtsgeschäfte ergibt sich eine Pro-Kopf-Verschuldung von 376,83 €.

Die Kreditermächtigung aus dem Jahr 2024 in Höhe von 2.200.000 € wurde noch nicht in Anspruch genommen.

Die Kreditverträge der Gemeinde Ankum werden regelmäßig auf den Prüfstand gestellt, um etwaige Sondertilgungsmöglichkeiten bzw. Kündigungsmöglichkeiten mit dem Ziel der Zinsverbesserung wahrnehmen zu können.

Der Großteil der aktuell laufenden Darlehen unterliegen einer Restlaufzeit von unter fünf Jahren. Eine Umschuldung für diese Laufzeit macht unter Berücksichtigung der aktuellen Zinssituation auf dem Finanzmarkt keinen Sinn. Die Darlehen mit einer längeren Laufzeit sind mit einem für heutige Verhältnisse niedrigen bis durchschnittlichen Zinssatz abgeschlossen worden, so dass auch hier eine Umschuldung zum aktuellen Zeitpunkt nicht angestrebt werden sollte.

Laut Haushaltssatzung beträgt der Höchstbetrag der Liquiditätskredite 2.400.000 €. Der Bedarf zur Inanspruchnahme dieses Liquiditätskredites könnte durch unerwartet hohe Steuerrückerstattungen oder durch ausbleibende Einzahlungen aus Investitionstätigkeit entstehen. Weiterhin ist durch das Investitionsvolumen in 2025 eine hohe Darlehensaufnahme notwendig. Um eine kurzzeitige Liquiditätslücke im Rahmen der Darlehensaufnahme vorzubeugen wird der Liquiditätskredit in der genannten Höhe eingeplant.

Ein Liquiditätskredit ist bis zu einer Höhe von 1/6 des Saldos der Einzahlungen aus laufender Verwaltungstätigkeit gem. § 122 Abs. 2 NKomVG genehmigungsfrei. In 2025 beträgt der Saldo der Einzahlungen aus laufender Verwaltungstätigkeit 14.513.800 €. Genehmigungsfrei wäre somit grundsätzlich ein Liquiditätskredit bis zu einer Höhe von rd. 2.418.967 €.

2.5 Entwicklung des Gesamtergebnisses

	2023 Euro	2024 Euro	2025 Euro	2026 Euro	2027 Euro	2028 Euro
geplante Jahresergebnisse	+1.472.348	-95.500	+605.100	+260.700	+545.500	+467.600

Aus den bereits geprüften Jahresergebnissen der Haushaltsjahre bis einschließlich 2020 ergibt sich ein Rücklagenbestand in Höhe von 10.883.256,97 €.

Die Jahresrechnungen der Jahre 2021 und 2022 sind noch nicht abschließend geprüft, jedoch sind größtenteils alle Buchungen bereits durchgeführt. Das vorläufige Jahresergebnis 2021 beläuft sich auf 5.137.459,13 € und das vorläufige Jahresergebnis 2022 beläuft sich auf 2.225.678,37 €.

Folglich wird sich der Rücklagenbestand in den Jahren 2021 und 2022 weiter ausbauen und per 31.12.2022 insgesamt 18.246.394,47 € betragen.

Die Jahre 2025 bis 2028 schließen jeweils mit positiven Jahresergebnissen ab. Es können nach derzeitiger Planung deutliche Überschüsse erzielt werden, welche den Rücklagenbestand der Gemeinde Ankum weiter verbessern würden. Die Entwicklung des Ergebnishaushaltes stellt sich insgesamt positiv dar.

2.6 Finanzierung und Auswirkungen der im Haushaltsplan geplanten größeren Investitionen und Investitionsförderungsmaßnahmen

Produkt 111.72 Grundstücksmanagement

Erwerb von Grundvermögen – Inv.-Nr. 2I111GR

Um auch zukünftig Familien Wohnbaugrundstücke und Gewerbetreibenden Gewerbegrundstücke anbieten zu können, stehen in diesem Jahr 2.000.000 € für den Erwerb landwirtschaftlicher Tauschflächen zur Verfügung. Zudem kann ein Haushaltsrest von rd. 3,35 Mio. € gebildet werden. Sofern die Flächen noch nicht direkt mit potentiellen Wohn- bzw. Gewerbegrundstücken getauscht werden können, werden entsprechende Einnahmen aus Verpachtung erzielt.

In 2022 und 2023 sind ein Großteil der Baugrundstücke im Wohnbaugebiet „Nördliche Kunkheide“ veräußert worden. Für die restlichen vier Grundstücke wurden die Einnahmen bereits in 2022 eingeplant. Eine erneute Einplanung der Einnahmen aus Verkäufen ist nicht möglich. Die Einzahlungen werden in 2025 jedoch den Kassenbestand der Gemeinde Ankum verbessern.

Produkt 281.10 Heimat- und Kulturpflege

Kunst am Kreisel – Inv.Nr. 2I281.1401

Hier wurde ein Ansatz für eventuelle Anschaffungen von 15.000 € gebildet.

Neuanschaffungen Ortsbildverschönerungen – Inv.Nr. 2I281.SA

Hier wurde ein Ansatz von 25.000 € für eventuelle Anschaffungen gebildet.

Produkt 365.00 Tageseinrichtungen für Kinder

3. Kommunalen Kindergarten Kunkheide – Inv.Nr. 2I365.1903

In den vergangenen Jahren wurde ein Bedarf von zwei zusätzlichen Kindergartengruppen sowie einer Krippengruppe prognostiziert. Diese Prognose ist mittlerweile überarbeitet worden. Der Bedarf wird sich im Bereich von vier Kindergartengruppen und zwei Krippengruppen bewegen.

Da in den Vorjahren lediglich Planungskosten von rd. 40.500 € entstanden sind, wird ein Haushaltsausgaberest in Höhe von 959.500 € auf das Jahr 2025 übertragen. Die Umsetzung der Maßnahme wird voraussichtlich in 2025 beginnen. Mit einer Fertigstellung wird in 2026 gerechnet.

Für das Jahr 2025 wird ein Betrag in Höhe von 3.500.000 € und für das Jahr 2026 ein Betrag in Höhe von 1.500.000 € veranschlagt. Insgesamt wird mit Kosten von 6.000.000 € gerechnet.

Im Jahr der Fertigstellung ist zudem mit einer Zuwendung seitens der Samtgemeinde in Höhe von 10% der Gesamtinvestitionssumme (6.000.000 € x 10 % = 600.000 €) zu rechnen.

Produkt 366.11 Spielplätze

Anlegung von Kinderspielplätzen – Inv.Nr. 21366.SA

Für die Anschaffung zusätzlicher Spielgeräte wird ein Ansatz von 60.000 € gebildet.

Produkt 511.21 Dorferneuerung

Dorfentwicklungsprogramm AnKe – Inv.Nr. 21511.2201

Die Gemeinden Ankum und Kettenkamp haben sich erfolgreich für die Aufnahme in das Dorfentwicklungsprogramm des Landes Niedersachsen beworben.

Aus den Vorjahren besteht noch ein Haushaltsausgaberest in Höhe von 630.400 € welcher auf das Jahr 2025 übertragen wird.

In 2025 wird die Umgestaltung des Ankumer Sees über das Dorfentwicklungsprogramm AnKe vorangetrieben und voraussichtlich der zweite Bauabschnitt abgeschlossen.

Für das Jahr 2025 wird somit zusätzlich zu dem HAR ein neuer Ansatz in Höhe von 500.000 € gebildet, so dass eine Gesamtsumme für das Jahr 2025 in Höhe von 1.130.400 € zur Verfügung steht.

Weiterhin wird mit Zuschüssen aus dem Dorfentwicklungsprogramm von 53% gerechnet und geplant.

In den Folgejahren sind für die Durchführung einzelner Investitionsvorhaben ebenfalls Mittel vorgesehen, denen die entsprechenden Einnahmen aus Zuschüssen gegenüberstehen.

Produkt 541.10 Gemeindestraßen

a) Erschließung/Endausbau BG Nördl. Kunkheide – Inv.Nr. 21541.1901

b) Endausbau Gewerbegebiet Schwedsberg – Inv.Nr. 21541.1904

c) Erweiterung Gewerbegebiet Schwedsberg II – Inv.-Nr. 21541.2201

d) Sanierung diverser Straßen – Inv.-Nr. 212302

e) Ausbau Fahrradstraße Knörlpatt – Inv.Nr. 21541.2401

zu a)

Die Ersterschließung des Baugebietes „Nördliche Kunkheide“ ist abgeschlossen. Aktuell sind noch vier Grundstücke verfügbar. Die Verkaufserlöse inklusive Erschließungsbeiträge wurden jedoch schon in den Haushalten 2021 und 2022 eingeplant. Aus diesem

Grund können sie nicht erneut eingeplant werden. Die Einzahlungen werden den Kas- senbestand verbessern, sofern es zu einem Verkauf kommt.

Für den Endausbau wurde im Jahr 2024 zunächst ein Betrag in Höhe von 400.000 € für etwaige Planungskosten eingeplant. Da es in 2024 noch zu keinen Kosten gekommen ist, wird hier ein Haushaltsausgaberest in voller Höhe gebildet und auf das Jahr 2025 übertragen. Nach derzeitigem Stand wird im Jahr 2025 zunächst die Planung umgesetzt werden können, sodass von einem Maßnahmenbeginn vor 2026 nicht auszugehen ist.

Um auch bereits im Haushaltsjahr 2025 Auftragsvergaben und Vertragsabschlüsse für über das Haushaltsjahr 2025 hinausgehende Auszahlungen abschließen zu können, bedarf es gem. § 119 NKomVG einer Verpflichtungsermächtigung. Dementsprechend wird eine Verpflichtungsermächtigungen über 3.800.000 € für das Jahr 2026 veran- schlagt.

zu b)

Aus Vorjahren werden 116.900 € als Haushaltsausgaberest auf das Jahr 2025 übertra- gen.

Für das Jahr 2025 werden zudem Baukosten in Höhe von 2.600.000 € eingeplant. Wei- terhin werden für das Jahr 2026, nach Abschluss der Maßnahme, Erschließungsbeiträ- ge von zunächst 60% der Baukosten (somit rd. 1.650.000 €) eingeplant. Eine genauere Kalkulation kann zum derzeitigen Zeitpunkt noch nicht durchgeführt werden.

zu c)

Für die Durchführung der Maßnahme wird für 2025 ein Ansatz in Höhe von 500.000 € eingeplant. Aus den Vorjahren besteht noch ein Haushaltsausgaberest von 597.000 €, welcher in volle Höhe auf das Jahr 2025 übertragen wird, sodass insgesamt 1.097.000 € in 2025 zur Verfügung stehen.

zu d)

Für die Sanierung diverser Straßen auf dem Gemeindegebiet steht noch ein Haushalts- rest in Höhe von 412.200 € zur Verfügung, welcher in voller Höhe auf das Jahr 2025 übertragen wird. Zudem werden ergänzend 80.000 € als neuer Ansatz für das Jahr 2025 eingeplant, sodass insgesamt 492.200 € für die Sanierung von abgängigen Stra- ßen zur Verfügung steht.

zu e)

Als wesentliches Projektziel der angedachten Maßnahme ist die Verbesserung der zwi- schengemeindlichen Radverkehrsverbindungen zu nennen. Durch das verbesserte

Verkehrsangebot für den Radverkehr einerseits (Pull-Faktoren) und den damit verbundenen Einschränkungen des Komforts für den Kfz-Verkehr andererseits (Push-Faktoren) sollen mehr Menschen vom Kfz auf das Rad „gebracht“ werden.

Die geplanten Maßnahmen sind auf bedeutenden Radverkehrsverbindungen zwischen der Stadt Bersenbrück sowie den Mitgliedsgemeinden Ankum und Alfhausen vorgesehen. Ziel ist es, die Verbindungen für den Radverkehr auszubauen, so dass sich Radfahrende künftig komfortabel und vor allem sicherer zwischen den Siedlungsschwerpunkten bewegen können. Dadurch soll der Radverkehr gestärkt und weitere Menschen dazu bewegt werden, vom Auto auf das Fahrrad umzusteigen. Die Samtgemeinde hat im Jahr 2022 unter Beteiligung aller Mitgliedsgemeinden ein Radverkehrskonzept erarbeiten lassen, welches beide Verbindungen als bedeutend für den Radverkehr hervorhebt und entsprechende Optimierungspotenziale herausgearbeitet hat.

Für die Planungskosten werden für 2024 zunächst 25.000 € zur Verfügung stehen.

Da in 2024 noch keine Kosten angefallen sind, wird der Ansatz in voller Höhe als Haushaltsrest auf das Jahr 2025 übertragen. Nach einer aktuellen Kostenschätzung liegt der Anteil der Gemeinde Ankum bei ca. 80.000 €. Es werden für das Jahr 2025 weitere 75.000 € eingeplant, sodass insgesamt 100.000 € zur Verfügung stehen.

Die NBank wird diese Maßnahme mit 90% fördern. Bei einer voraussichtlichen Kostennote von rd. 79.380 € beträgt die maximale Förderung somit rd. 71.400 €.

Produkt 545.20 Straßenbeleuchtung

Erweiterung Straßenbeleuchtung – Inv.Nr. 21545.SA

Für die Erweiterung der Straßenbeleuchtung an diversen Straßen im gesamten Gemeindegebiet werden 100.000 € für das Jahr 2025 zur Verfügung gestellt.

Produkt 561.10 Umwelt- und Naturschutz

Erwerb ökologischer Werteinheiten – Inv.Nr. 21561.1901

Für den Erwerb ökologischer Werteinheiten im Jahr 2025 werden 250.000 € eingeplant.

Neuanlegung von Ausgleichsflächen – Inv.Nr.21561.SA

Im Rahmen der Anlegung einer neuen Ausgleichsfläche muss eine Fläche erworben werden. Der Kaufpreis des Grundstücks inkl. Nebenkosten beträgt rd. 30.000 €. Weiterhin werden hier 5.000 € für die Anpflanzung von Gehölzen eingeplant, sodass insgesamt 35.000 € zur Verfügung gestellt werden.

2.7 Strategien zum Schuldenabbau unter Berücksichtigung der demografischen Entwicklung

Für die Haushaltsjahre 2021 bis 2023 waren keine Kreditaufnahmen notwendig. Durch einen Haushaltsnachtrag ist für das Jahr 2024 eine Kreditaufnahme i.H.v. 2.200.000 € vorgesehen. Diese ist jedoch noch nicht in Anspruch genommen worden. Der Schuldenstand hat sich zum 31.12.2024 bis auf eine Summe in Höhe von 2.976.860 € reduziert.

Im aktuellen Planjahr 2025 sowie in der mittelfristigen Planung sind jedoch Kreditaufnahmen vorgesehen. Ursächlich hierfür sind unter anderem der Neubau eines Kindergartens (Kiga Kunkheide), der Endausbau des Baugebietes „Nördliche Kunkheide“, der Endausbau des Gewerbegebietes Schwedsberg I sowie weitere investive Maßnahmen die umgesetzt werden.

Positiv bleibt festzuhalten, dass es in den Jahren 2027 und 2028 nach derzeitigem Stand trotz eingeplanter Kreditaufnahmen zu keiner Nettoneuverschuldung kommen wird.

Nach der aktuellen Bevölkerungsprognose wird die Einwohnerzahl in Ankum ansteigen, bedingt durch Maßnahmen in Infrastruktur, Gewerbeansiedlungen und Wohnbebauung. Wenn die vorhandene Gewerbestruktur gehalten bzw. ausgebaut werden kann, werden die Gewerbesteuerzahlungen auf konstantem Niveau gehalten bzw. erhöht werden können.

Auf Grund der Nachfrage nach Baugrundstücken ist die Ausweisung von weiteren Baugebieten notwendig. Bauwillige sind immer ein gutes Indiz für die Attraktivität der Gemeinde Ankum, welches sich auch im positiven Wanderungssaldo der Bevölkerungsstatistiken zeigt. Durch den erwarteten Bevölkerungszuwachs und die Schaffung von Arbeitsplätzen werden sich die Erträge aus Gewerbesteuer sowie der Gemeindeanteil an der Einkommenssteuer weiter erhöhen.

Langfristig wird die Reduzierung des Schuldenstandes angestrebt. Zudem soll die Nettoneuverschuldung so gering wie möglich gehalten werden.

2.8 Priorisierung der Investitionsmaßnahmen

Mit dem Haushaltsplan 2025 ist für alle geplanten Investitionen zu prüfen und darzustellen, ob diese sachlich erforderlich, zeitlich unaufschiebbar und ggf. zum Erhalt des bestehenden Sachvermögens notwendig sind.

Die Investitionen und Investitionsförderungsmaßnahmen im Planungszeitraum 2025 bis 2028 werden in die folgenden Kategorien eingeordnet:

- **Kategorie I – sachlich erforderlich und zeitlich unaufschiebbar**

Investitionsmaßnahmen mit Bezug zu gesetzlichen Pflichtaufgaben (z. B. Verkehrssicherungspflicht, Bildungsinfrastruktur) sowie dringend notwendige Investitionen zum Erhalt und zur Sicherung der gemeindlichen Vermögenssubstanz, wenn ein Verzicht oder ein zeitlicher Aufschub eindeutig unwirtschaftlich wäre.

- **Kategorie II – sachlich erforderlich, aber zeitliche Verschiebung nur bedingt möglich**

Investitionsmaßnahmen, für die Fördermittel der EU, des Bundes oder des Landes bewilligt wurden oder sicher ist, dass sie bewilligt werden (z. B. Städtebauförderung) und Investitionsmaßnahmen, zu deren Durchführung die Gemeinde auf Grund bereits geleisteter Beiträge oder Zuschüsse verpflichtet ist.

- **Kategorie III – sachlich erforderlich, aber zeitliche Verschiebung möglich**

Investitionsmaßnahmen, die durch Beiträge, Zuschüsse oder sonstige Einnahmen zum größten Teil finanziert werden und die für die weitere Entwicklung der Gemeinde erforderlich sind.

- **Kategorie IV**

Investitionsmaßnahmen, die nicht den übrigen Kategorien zugeordnet werden können.

Die größeren Investitionsmaßnahmen können danach wie folgt eingeteilt werden:

Kategorie I

- Neubau Kindergarten Kunkheide
- Ausbau „St.-Georg-Straße“
- Ausbau „Nonnenbergweg“
- Ausbau „Nordstraße I + II“
- Ausbau „Hoher Weg“
- Endausbau BG Nördliche Kunkheide
- Endausbau Gewerbegebiet Schwedsberg

- Erweiterung Gewerbegebiet Schwedsberg II
- Erwerb von Grundvermögen
- Erschließung Mischgebiet Walsumer Straße
- Endausbau Teilstück Cronen Stiege
- Investitionszuschuss ABE GmbH für Bahnhofsgebäude

Kategorie II

- Dorfentwicklungsprogramm AnKe
- Erweiterung der Straßenbeleuchtung
- Sanierung diverser Straßen
- Ausbau Fahrradstraße Knörlepatt
- Erwerb ökologischer Werteinheiten
- Anlegung von Ausgleichsflächen

Kategorie III

- Anlegung von Kinderspielplätzen
- Audio-Tour durch Ankum
- Ausbau Sperrvorrichtung Ankumer See
- Neuanschaffungen Dorftreff

Kategorie IV

- Kunst am Kreisel
- Neuanschaffungen zur Ortsbildverschönerung
- Neugestaltung Bushaltestellen

Die Kategorien stellen die sachliche und zeitliche Reihenfolge der geplanten Investitionen dar und führen so zur Priorisierung der Maßnahmen.

2.9 Anpassungsbedarf bei den Einrichtungen der Gemeinde aufgrund der auch aus der Bevölkerungsstatistik zu schließenden zukünftigen Gemeindeentwicklung

Als öffentliche Einrichtung betreibt die Gemeinde Ankum das Verwaltungsgebäude, den Jugendzeltplatz und kommunale Kindergärten. Darüber hinaus wird der Kindergartenbetrieb durch einen von der Katholischen Kirchengemeinde betriebenen Kindergarten sichergestellt. Alle weiteren Einrichtungen liegen in Trägerschaft anderer Institutionen, wie z. B. Schule, Feuerwehr und Bauhof in der Trägerschaft der Samtgemeinde Bersenbrück, auf welche die Gemeinde keinen direkten Einfluss ausüben kann. Zum Wohle der Bevölkerung steht die Gemeinde stetig in Kontakt mit den Entscheidungsträgern, um das Angebot innerhalb der Gemeinde leistungs- und kostenmäßig zu optimieren.

2.10 Ziele der Gemeinde Ankum

Die Gemeinde Ankum verfolgt mit ihrer Politik folgende wichtige Ziele:

- Die Ansiedlung von Bauwilligen soll gefördert werden.

Eine gesunde Bevölkerungsstruktur, die sich aus allen Altersbereichen zusammensetzt, sorgt für eine gute Auslastung der öffentlichen Einrichtungen wie Krippen, Kindergärten und Schulen. Eine stetig steigende Bevölkerungszahl zeigt auch, dass die Gemeinde Ankum attraktiv für den Einzelhandel ist, aber auch für andere Ansiedlungen, so dass wesentliche Einkaufsmöglichkeiten weiter vorhanden sind.

- Gewerbeansiedlungen sollen gefördert werden, bestehenden Betrieben sollen Entwicklungsmöglichkeiten geboten werden.

Viele mittelständische und einige größere Unternehmen sind in Ankum angesiedelt. Sie sind der Garant für unterschiedlichste Arbeitsplätze, aber auch für Ausbildungsangebote. Durch die Gewerbesteuerzahlungen ist Ankum in der Lage, viele Projekte in der Gemeinde mit zu finanzieren. Die Ausweitung der bestehenden Firmen und eine Ansiedlung neuer Unternehmen sind für die weitere Entwicklung der Gemeinde Ankum entscheidend.

Weiterhin wird der Region durch die Ansiedlung von Windkraftanlagen die Möglichkeit eingeräumt, einen Beitrag für eine klimaneutrale Energieerzeugung zu leisten. Die Entschädigung aus den dafür geschlossenen Verträgen tragen zudem zur Steigerung der Akzeptanz innerhalb der Bevölkerung und gleichzeitig auch zur Verbesserung der Ertragslage der Gemeinde Ankum bei.

GESAMTHAUSHALT

Ergebnishaushalt (Seite 49)

Finanzhaushalt (Seite 53)

Investitionen (Seite 54)

Verpflichtungsermächtigungen (Seite 57)

Übersicht Ergebnishaushalt (Seite 58)
gem. § 1 Abs. 2 Nr. 1 KomHKVO

Übersicht Finanzhaushalt (Seite 59)
gem. § 1 Abs. 2 Nr. 2 KomHKVO

Haushaltsvermerk

Die Produkte der Gemeinde Ankum bilden zusammengefasst eine Bewirtschaftungseinheit (Budget) im Sinne des § 4 Abs. 3 S. 1 KomHKVO.

Hierfür werden die im Finanzprogramm je Produkt eingerichteten Budgetcodes in der Budgetebene 2BE-GESAMT zusammengefasst.

Budgetverantwortlich ist der Bürgermeister der Gemeinde Ankum.

Hinweise

Die Ansätze für Aufwendungen einschließlich der Haushaltsreste innerhalb eines Budgets sind grundsätzlich gegenseitig deckungsfähig (§ 19 Abs. 1 KomHKVO). Ebenso die entsprechenden Auszahlungsansätze (§ 19 Abs. 3 KomHKVO).

Weiterhin erhöhen tatsächlich eingezahlte Mehrerträge grundsätzlich die Aufwandsermächtigungen innerhalb eines Budgets soweit sie keiner speziellen Zweckbindung unterliegen (§ 18 Abs. 1 KomHKVO). Ebenso erhöhen nicht zweckgebundene Einzahlungen die entsprechenden Auszahlungsansätze innerhalb eines Budgets (§ 18 Abs. 2 KomHKVO).

Ermächtigungen für Aufwendungen und die damit verbundenen Auszahlungen innerhalb eines Budgets sind grundsätzlich zeitlich übertragbar. Die übertragenen Ermächtigungen bleiben bis längstens ein Jahr nach Schluss des Haushaltsjahres verfügbar (§ 20 Abs. 2 KomHKVO).

Die Ansätze für zahlungswirksame Aufwendungen aus laufender Verwaltungstätigkeit können für unerhebliche Auszahlungen (maximal 0,05 % der Aufzahlungen aus lfd. Verwaltungstätigkeit je Einzelfall) für Investitionstätigkeit innerhalb des Budgets gemäß § 19 Abs. 4 KomHKVO verwendet werden.

Da die Abschreibungen sowie die Erträge aus der Auflösung von Sonderposten nicht in den direkten Einflussbereich des Budgetverantwortlichen fallen, werden die entsprechenden Sachkonten nicht zum Budget gerechnet und bilden in der Gesamtheit ein eigenes Budget.

Haushaltsplan der Gemeinde Ankum 2025

Gesamtergebnishaushalt							
Gemeinde Ankum							
Nr.	Bezeichnung	Ergebnis 2023	Ansatz 2024	Ansatz 2025	Ansatz 2026	Ansatz 2027	Ansatz 2028
01.01	Steuern und ähnliche Abgaben	13.862.309	12.354.400	13.345.000	13.933.000	14.465.100	14.967.100
01.02	+ Zuwendungen und allgemeine Umlagen	51.678	37.600	292.600	32.600	32.600	32.600
01.03	+ Auflösungserträge aus Sonderposten	842.102	737.600	834.200	842.800	975.400	1.035.100
01.04	+ sonstige Transfererträge						
01.05	+ öffentlich-rechtliche Entgelte	52.807	53.000	53.000	53.000	53.000	53.000
01.06	+ privatrechtliche Entgelte	94.891	92.900	208.400	208.400	208.400	208.400
01.07	+ Kostenerstattungen u. Kostenumlagen	185.335	143.700	295.300	307.200	326.200	348.900
01.08	+ Zinsen und ähnliche Finanzerträge	261.629	210.600	59.200	59.200	59.200	39.200
01.09	+ aktivierte Eigenleistungen						
01.10	+/- Bestandsveränderungen						
01.11	+ sonstige ordentliche Erträge	302.893	250.300	260.300	260.300	260.300	260.300
01.12	= Ordentliche Erträge	15.653.644	13.880.100	15.348.000	15.696.500	16.380.200	16.944.600
02.01	- Aufwendungen für aktives Personal	39.000	36.700	62.300	45.900	45.900	45.900
02.02	- Aufwendungen für Versorgung						
02.03	- Aufwendungen für Sach- u. Dienstleistungen	506.412	588.900	694.800	615.800	588.800	588.800
02.04	- Abschreibungen	1.592.819	1.267.200	1.578.100	1.668.600	2.021.000	2.151.000
02.05	- Zinsen und ähnliche Aufwendungen	36.199	19.400	90.500	375.400	467.200	461.200
02.06	- Transferaufwendungen	11.951.532	11.776.600	11.857.600	12.535.500	12.517.200	13.035.800
02.07	- sonstige ordentliche Aufwendungen	278.395	286.800	459.600	194.600	194.600	194.300
02.08	- Überschuss gem. § 15 Abs. 5 GemHKVO						
02.09	= Ordentliche Aufwendungen	14.404.357	13.975.600	14.742.900	15.435.800	15.834.700	16.477.000
03.	= Ordentliches Ergebnis	1.249.287	-95.500	605.100	260.700	545.500	467.600
04.01	+ Außerordentliche Erträge	269.179					
04.02	- Außerordentliche Aufwendungen	46.118					
04.03	- Überschuss gem. § 15 Abs. 6 GemHKVO						
04.04	= Außerordentl. Aufwend. u. Überschuss	46.118					
04.05	= Außerordentliches Ergebnis	223.061					
05.	= Jahresergebnis	1.472.348	-95.500	605.100	260.700	545.500	467.600
06.	- Summe Jahresfehlbeträge aus Vorjahr(en)	18.302.374	5.766.700	5.671.200	6.276.300	6.537.000	7.082.500

Haushaltsplan der Gemeinde Ankum 2025

Gesamtergebnishaushalt							
Gemeinde Ankum							
Nr.	Bezeichnung	Ergebnis 2023	Ansatz 2024	Ansatz 2025	Plan 2026	Plan 2027	Plan 2028
	ERTRÄGE						
301100	Grundsteuer A	148.940,27	144.500,00	81.800,00	81.800,00	81.800,00	81.800,00
301200	Grundsteuer B	1.144.637,97	1.115.000,00	1.213.200,00	1.229.000,00	1.245.000,00	1.261.200,00
301300	Gewerbesteuer	8.385.540,57	6.714.600,00	7.500.800,00	7.845.900,00	8.128.400,00	8.396.700,00
302100	Gemeindeanteil an der Einkommensteuer	3.347.280,00	3.524.600,00	3.631.900,00	3.842.500,00	4.057.700,00	4.256.500,00
302200	Gemeindeanteil an der Umsatzsteuer	659.286,00	690.900,00	732.800,00	747.500,00	764.000,00	780.800,00
303100	Vergnügungssteuer	152.294,00	140.500,00	159.900,00	161.500,00	163.100,00	164.700,00
303200	Hundesteuer	24.330,00	24.300,00	24.600,00	24.800,00	25.100,00	25.400,00
01.01	Steuern und ähnliche Abgaben	13.862.308,81	12.354.400,00	13.345.000,00	13.933.000,00	14.465.100,00	14.967.100,00
314100	Zuweisungen für laufende Zwecke vom Land	23.781,17	0,00	190.000,00	0,00	0,00	0,00
314200	Zuweisungen für lfd. Zwecke von Gemeinden und Gemeindeverbände (SG, Landkreis)	2.896,82	2.600,00	2.600,00	2.600,00	2.600,00	2.600,00
314700	Zuschüsse für lfd. Zwecke von priv.Untern.	0,00	0,00	70.000,00	0,00	0,00	0,00
314800	Zusch.für lfd. Zwecke von übrigen Bereichen	25.000,00	35.000,00	30.000,00	30.000,00	30.000,00	30.000,00
01.02	Zuwendungen und allgemeine Umlagen	51.677,99	37.600,00	292.600,00	32.600,00	32.600,00	32.600,00
316101	Ertr.a.d.Aufl.v.SoPo a.Inves.-zuw.u.zusch.v.Bund	5.148,00	5.000,00	5.000,00	5.000,00	5.000,00	5.000,00
316110	Ertr.a.d.Aufl.v.SoPo a.Inves.-zuw.u.zusch.v.Land	319.430,41	263.200,00	337.900,00	371.100,00	366.000,00	365.800,00
316120	Ertr.a.d.Aufl.v.SoPo a.Inves.-zuw.u.zusch.v.Gem.	112.658,66	64.700,00	110.300,00	108.800,00	124.900,00	122.700,00
316170	Ertr.a.d.Aufl.v.SoPo a.Inves.-zuw.u.zusch.v.p.Unt.	21.919,00	22.100,00	22.000,00	22.000,00	22.000,00	22.000,00
316180	Ertr.a.d.Aufl.v.SoPo a.Inves.-zuw.u.zusch.v.ü.Ber.	15.717,00	11.600,00	39.200,00	39.200,00	39.200,00	39.200,00
316220	Ertr.a.d.Auflösung von SoPo für Sammelp.v.Gem.	727,00	800,00	0,00	0,00	0,00	0,00
316280	Ertr.a.d.Auflösung von SoPo für Sammelp.v.ü.Ber.	40,00	100,00	0,00	0,00	0,00	0,00
337100	Ertr.a.d.Aufl. von SoPo f. Beiträge u. ähnl. Entg.	366.462,23	370.100,00	319.800,00	296.700,00	418.300,00	480.400,00
01.03	Auflösungserträge aus Sonderposten	842.102,30	737.600,00	834.200,00	842.800,00	975.400,00	1.035.100,00
332100	Benutzungsgebühren und ähnliche Entgelte	52.806,57	53.000,00	3.000,00	3.000,00	3.000,00	3.000,00
332110	Benutzungsgebühren/ähnl. Entgelte (USt.-pflichtig)	0,00	0,00	50.000,00	50.000,00	50.000,00	50.000,00
01.05	Öffentlich-rechtliche Entgelte	52.806,57	53.000,00	53.000,00	53.000,00	53.000,00	53.000,00
341100	Mieten und Pachten	92.858,67	90.500,00	140.700,00	140.700,00	140.700,00	140.700,00
341110	Mieten und Pachten (USt.-pflichtig)	0,00	0,00	62.300,00	62.300,00	62.300,00	62.300,00
342100	Erträge aus Verkauf	1.342,07	2.400,00	400,00	400,00	400,00	400,00
346100	Sonstige privatrechtliche Leistungsentgelte z. B. für Schadensfälle	300,84	0,00	0,00	0,00	0,00	0,00
346110	Ersatzleistung aus Schadensfällen	389,13	0,00	0,00	0,00	0,00	0,00
346120	Sonst. privatrechtl. Leistungsent. (USt.-pflicht.)	0,00	0,00	5.000,00	5.000,00	5.000,00	5.000,00
01.06	Privatrechtliche Entgelte	94.890,71	92.900,00	208.400,00	208.400,00	208.400,00	208.400,00
348100	Erstattungen vom Land	691,94	700,00	700,00	700,00	700,00	700,00
348200	Erstattungen von Gemeinden (GV)	66.097,41	10.000,00	20.000,00	20.000,00	20.000,00	20.000,00
348203	Erstattung LK örv Kinderbetreuung	79.929,60	99.300,00	234.800,00	246.700,00	265.700,00	288.400,00
348300	Erstattungen von Zweckverbänden und dergl.	26.697,45	27.000,00	27.000,00	27.000,00	27.000,00	27.000,00
348400	Erstattungen vom sonstigen öffentlichen Ber.	5.488,95	0,00	0,00	0,00	0,00	0,00
348800	Erstattungen von übrigen Bereichen	6.430,06	6.700,00	12.800,00	12.800,00	12.800,00	12.800,00
01.07	Kostenerstattungen und Kostenumlagen	185.335,41	143.700,00	295.300,00	307.200,00	326.200,00	348.900,00
356200	Stundungszinsen, Säumniszuschläge u.dgl.	7.462,96	4.400,00	3.000,00	3.000,00	3.000,00	3.000,00
361200	Zinserträge von Gemeinden und Gemeindeverb.	245.415,67	200.000,00	50.000,00	50.000,00	50.000,00	30.000,00
365100	Ertr.a.Gewinnant.a.verb.Untern.u.Beteiligungen	118,74	200,00	200,00	200,00	200,00	200,00
369100	Verzinsung v.Steuernachford.u.Erstattungen	8.631,77	6.000,00	6.000,00	6.000,00	6.000,00	6.000,00
01.08	Zinsen und ähnliche Finanzerträge	261.629,14	210.600,00	59.200,00	59.200,00	59.200,00	39.200,00
351101	Konzessionsabgaben Strom	231.690,74	215.000,00	225.000,00	225.000,00	225.000,00	225.000,00
351102	Konzessionsabgaben Gas	24.571,59	25.000,00	25.000,00	25.000,00	25.000,00	25.000,00
351103	Konzessionsabgaben Wasser	9.652,65	10.000,00	10.000,00	10.000,00	10.000,00	10.000,00
351104	Preisnachlass Nutzungsentgelt § 3 Abs. 1 Nr. 1 KAV	-82,25	0,00	0,00	0,00	0,00	0,00
356300	Ertr. a.d. Inanspruchn. v. Gewährvert/Bürgschaften	230,35	300,00	300,00	300,00	300,00	300,00

Haushaltsplan der Gemeinde Ankum 2025

Gesamtergebnishaushalt							
Gemeinde Ankum							
Nr.	Bezeichnung	Ergebnis 2023	Ansatz 2024	Ansatz 2025	Plan 2026	Plan 2027	Plan 2028
358310	Ertr.a.d.Aufl.od.Herabsg.v.Wertber.a.Ford.	17.157,28	0,00	0,00	0,00	0,00	0,00
359100	Andere sonstige ordentliche Erträge	19.672,78	0,00	0,00	0,00	0,00	0,00
01.11	Sonstige ordentliche Erträge	302.893,14	250.300,00	260.300,00	260.300,00	260.300,00	260.300,00
01.12	Ordentliche Erträge	15.653.644,07	13.880.100,00	15.348.000,00	15.696.500,00	16.380.200,00	16.944.600,00
	AUFWENDUNGEN						
400100	Verrechnungskonto KIDICAP	3.081,81	0,00	0,00	0,00	0,00	0,00
401200	Arbeitnehmer - Dienstaufwendungen	30.753,93	28.800,00	49.000,00	36.200,00	36.200,00	36.200,00
403200	Arbeitnehmer - Beiträge Sozialversicherung	5.164,57	7.900,00	13.300,00	9.700,00	9.700,00	9.700,00
02.01	Aufwendungen für aktives Personal	39.000,31	36.700,00	62.300,00	45.900,00	45.900,00	45.900,00
421100	Unterhaltg.d.Grundstücke und baulichen Anlagen	82.768,76	123.500,00	139.500,00	70.500,00	70.500,00	70.500,00
421200	Unterhaltg.d.sonst.unbeweglichen Vermögens	183.755,49	214.500,00	225.500,00	215.500,00	215.500,00	215.500,00
422100	Unterhaltung des beweglichen Vermögens	348,35	2.400,00	2.400,00	2.400,00	2.400,00	2.400,00
422200	Erwerb geringwertiger Vermögensgegenstände	4.919,28	11.600,00	11.100,00	11.100,00	11.100,00	11.100,00
423100	Mieten und Pachten	34.716,76	36.100,00	36.700,00	36.700,00	9.700,00	9.700,00
423101	Mietgeräte	4.320,42	9.200,00	7.300,00	7.300,00	7.300,00	7.300,00
424101	Abgaben und Entgelte	19.048,39	20.300,00	34.800,00	34.800,00	34.800,00	34.800,00
424102	Heizungen	11.644,92	15.100,00	20.800,00	20.800,00	20.800,00	20.800,00
424103	Reinigung	5.545,91	6.400,00	6.200,00	6.200,00	6.200,00	6.200,00
424104	Strom	12.445,68	18.000,00	18.600,00	18.600,00	18.600,00	18.600,00
424105	Versicherungen	9.420,30	8.100,00	10.800,00	10.800,00	10.800,00	10.800,00
424106	Sonstiges	1.059,45	1.300,00	2.600,00	2.600,00	2.600,00	2.600,00
424107	Wasser	4.767,38	6.200,00	7.100,00	7.100,00	7.100,00	7.100,00
427101	Repräsentationen, Ehrungen und Jubiläen	23.461,62	16.600,00	16.800,00	16.800,00	16.800,00	16.800,00
427102	EDV-Kosten (Serviceleistungen)	6.055,50	4.200,00	4.200,00	4.200,00	4.200,00	4.200,00
427103	Herstellung von Informationsmaterial, Werbung	12.180,06	14.200,00	16.700,00	16.700,00	16.700,00	16.700,00
427104	Sächliche Aufwendung für besondere Maßnahmen	61.583,38	45.200,00	40.700,00	40.700,00	40.700,00	40.700,00
427105	Aufwendungen für Veranstaltungen	0,00	500,00	2.500,00	2.500,00	2.500,00	2.500,00
427111	Besondere Aufwendungen für Betriebszwecke	27.889,21	35.000,00	90.000,00	90.000,00	90.000,00	90.000,00
427121	Lehr- und Lernmittel, Schulbücherei	481,51	500,00	500,00	500,00	500,00	500,00
02.03	Aufwendungen für Sach- und Dienstleistungen	506.412,37	588.900,00	694.800,00	615.800,00	588.800,00	588.800,00
471105	Geleistete Investitionszuweisungen und -zuschüsse	81.594,00	87.200,00	103.200,00	110.800,00	105.800,00	105.800,00
471122	Geb./Aufb./Betriebsvorr. bei Wohnbauten	270,00	300,00	300,00	300,00	300,00	300,00
471123	Grund und Boden bei sozialen Einrichtungen	212,00	300,00	300,00	300,00	300,00	300,00
471124	Geb./Aufb./Betriebsvorr. bei Soz. Einr.	426.886,00	145.600,00	406.400,00	402.400,00	584.000,00	584.000,00
471127	G. u. B. m. Kultur-/Sport-/Freizeit-/Garten.	456,00	500,00	500,00	500,00	500,00	500,00
471128	Geb./Aufb./BetriebsKult./Sport-/Freiz./Garten	31.444,72	29.200,00	50.800,00	112.800,00	112.800,00	112.800,00
471134	Geb./Aufb./Betriebsv.sonst.Dst./Geschäfts-/Betr	50.373,39	45.100,00	45.100,00	45.100,00	45.100,00	45.100,00
471138	Brücken und Tunnel	6.649,78	7.300,00	7.300,00	7.300,00	7.300,00	7.300,00
471141	Entwässerungs- und Abwasserbeseitigungsanlagen	20.867,00	22.600,00	23.400,00	25.900,00	25.900,00	25.900,00
471142	Straßen, Wege, Plätze, Verkehrslenkungsanlagen	826.912,73	856.700,00	849.700,00	865.400,00	1.046.400,00	1.188.200,00
471147	Sonstige Bauten des Infrastrukturvermögens	2.490,32	2.100,00	2.900,00	4.100,00	4.100,00	4.100,00
471149	Bauten auf fremdem Grund und Boden	17.084,00	16.800,00	16.900,00	16.900,00	15.900,00	15.900,00
471153	Maschinen und Technische Anlagen	3.021,33	0,00	5.600,00	5.600,00	5.600,00	5.600,00
471161	Betriebsvorrichtungen	10.312,98	2.500,00	12.000,00	12.000,00	12.000,00	12.000,00
471162	Betriebs- und Geschäftsausstattung	53.302,92	49.500,00	53.200,00	55.700,00	51.500,00	40.100,00
471170	Auflösung Sammelposten	2.963,00	1.000,00	0,00	0,00	0,00	0,00
471192	Kunstgegenstände	500,00	500,00	500,00	3.500,00	3.500,00	3.100,00
472111	Einzelwertberichtigung	57.453,00	0,00	0,00	0,00	0,00	0,00
472121	Sonstige Abschreibungen auf Forderungen	25,47	0,00	0,00	0,00	0,00	0,00
02.04	Abschreibungen	1.592.818,64	1.267.200,00	1.578.100,00	1.668.600,00	2.021.000,00	2.151.000,00
451200	Zinsaufwendungen an Gemeinden (GV)	0,00	0,00	9.600,00	7.400,00	5.300,00	3.000,00

Haushaltsplan der Gemeinde Ankum 2025

Gesamtergebnishaushalt							
Gemeinde Ankum							
Nr.	Bezeichnung	Ergebnis 2023	Ansatz 2024	Ansatz 2025	Plan 2026	Plan 2027	Plan 2028
451700	Zinsaufwendungen an Kreditinstitute	19.098,80	14.400,00	75.900,00	363.000,00	456.900,00	453.200,00
459200	Verzinsung von Steuernachzahlungen	17.099,77	5.000,00	5.000,00	5.000,00	5.000,00	5.000,00
02.05	Zinsen und ähnliche Aufwendungen	36.198,57	19.400,00	90.500,00	375.400,00	467.200,00	461.200,00
431500	Zusch.an verbundene Unternehmen, Sondervermögen u. Beteiligungen	1.861,63	1.100,00	2.000,00	2.000,00	2.000,00	2.000,00
431800	Zuschüsse an übrige Bereiche	109.779,14	76.100,00	69.400,00	69.400,00	69.400,00	69.400,00
432700	Schuldendiensthilfen an private Unternehmen	12.937,20	13.000,00	13.000,00	13.000,00	13.000,00	13.000,00
432800	Schuldendiensthilfen an übrige Bereiche	3.001,65	2.300,00	1.600,00	900,00	300,00	100,00
434100	Gewerbesteuerumlage	541.443,00	595.000,00	664.700,00	695.200,00	720.300,00	744.000,00
437210	Kreisumlage	5.128.412,00	5.040.500,00	5.442.800,00	5.107.400,00	5.343.200,00	5.559.500,00
437211	Kreisumlage - Rückstellung/Auflö.Rückst.	0,00	0,00	-394.200,00	235.800,00	-19.500,00	-10.700,00
437220	Samtgemeindeumlage	6.154.097,00	6.048.600,00	6.531.400,00	6.128.900,00	6.411.800,00	6.671.400,00
437221	Samtgemeindeumlage - Rückstellung/Auflö.Rückst.	0,00	0,00	-473.100,00	282.900,00	-23.300,00	-12.900,00
02.06	Transferaufwendungen	11.951.531,62	11.776.600,00	11.857.600,00	12.535.500,00	12.517.200,00	13.035.800,00
441100	Sonstige Personal- und Versorgungsaufwendungen	4.800,00	5.300,00	5.300,00	5.300,00	5.300,00	5.300,00
442100	Aufw.f.ehrenamtliche u.sonstige Tätigkeit	28.857,99	45.000,00	45.000,00	45.000,00	45.000,00	45.000,00
442901	Verfüungsmittel	360,60	1.000,00	1.000,00	1.000,00	1.000,00	1.000,00
443101	Bürobedarf, allg.	323,64	800,00	800,00	800,00	800,00	800,00
443102	Bücher und Zeitschriften	603,06	700,00	700,00	700,00	700,00	700,00
443103	Post- und Fernmeldegebühren	3.380,45	4.000,00	4.300,00	4.300,00	4.300,00	4.300,00
443104	öff. Bekanntmachungen	750,91	600,00	600,00	600,00	600,00	600,00
443106	Sachverständigen-, Planungs- und ähnliche Kosten	187.474,97	206.400,00	363.900,00	98.900,00	98.900,00	98.900,00
443108	Sonstiges	16,98	300,00	300,00	300,00	300,00	300,00
444101	Steuern	34,80	100,00	100,00	100,00	100,00	100,00
444105	Schadensfälle	356,41	0,00	0,00	0,00	0,00	0,00
445200	Erstattungen an Gemeinden und Gemeindeverbände	51.466,52	22.600,00	37.600,00	37.600,00	37.600,00	37.300,00
448200	Säumniszuschläge	-31,00	0,00	0,00	0,00	0,00	0,00
02.07	Sonstige ordentliche Aufwendungen	278.395,33	286.800,00	459.600,00	194.600,00	194.600,00	194.300,00
02.09	Ordentl. Aufwendungen	14.404.356,84	13.975.600,00	14.742.900,00	15.435.800,00	15.834.700,00	16.477.000,00
03.	Ordentliches Ergebnis	1.249.287,23	-95.500,00	605.100,00	260.700,00	545.500,00	467.600,00
531106	Abgang Bau-/Bauerwartungsland	269.179,41	0,00	0,00	0,00	0,00	0,00
04.01	Außerordentliche Erträge	269.179,41	0,00	0,00	0,00	0,00	0,00
532164	Ab.Geb/Aufb/Betriebsv.son.Dst-/Geschäfts-/Betr	39.550,76	0,00	0,00	0,00	0,00	0,00
532175	Ab. Straßen/Wege/Plätze/ Verkehrslenkungsanl.	1.313,00	0,00	0,00	0,00	0,00	0,00
04.02	Außerordentl. Aufwendungen	46.118,16	0,00	0,00	0,00	0,00	0,00
04.03	Außerordentliches Ergebnis	223.061,25	0,00	0,00	0,00	0,00	0,00
05.	Jahresergebnis	1.472.348,48	-95.500,00	605.100,00	260.700,00	545.500,00	467.600,00

Haushaltsplan der Gemeinde Ankum 2025

Gesamtfinanzhaushalt							
Gemeinde Ankum							
Nr.	Bezeichnung	Ergebnis 2023	Ansatz 2024	Ansatz 2025	Ansatz 2026	Ansatz 2027	Ansatz 2028
01.01	Steuern und ähnliche Abgaben	13.568.819	12.354.400	13.345.000	13.933.000	14.465.100	14.967.100
01.02	+ Zuwendungen und allgemeine Umlagen	51.678	37.600	292.600	32.600	32.600	32.600
01.03	+ sonstige Transfereinzahlungen						
01.04	+ öffentlich-rechtliche Entgelte	53.870	53.000	53.000	53.000	53.000	53.000
01.05	+ privatrechtliche Entgelte	98.573	92.900	208.400	208.400	208.400	208.400
01.06	+ Kostenerstattungen u. Kostenumlagen	178.677	143.700	295.300	307.200	326.200	348.900
01.07	+ Zinsen und ähnliche Einzahlungen	263.705	210.600	59.200	59.200	59.200	39.200
01.08	+ Einzahl. a. d. Veräußerung geringw. Vermögensg.						
01.09	+ sonstige haushaltswirksame Einzahlungen	311.514	250.300	260.300	260.300	260.300	260.300
01.10	= Einzahlungen aus lfd. Verwaltungstätigkeit	14.526.834	13.142.500	14.513.800	14.853.700	15.404.800	15.909.500
02.01	- Auszahlungen für aktives Personal	32.710	36.700	62.300	45.900	45.900	45.900
02.02	- Auszahlungen für Versorgung						
02.03	- Auszahl. f. Sach- und Dienstleist. u.ger.Verm.	460.698	588.900	694.800	615.800	588.800	588.800
02.04	- Zinsen und ähnliche Auszahlungen	32.823	19.400	90.500	375.400	467.200	461.200
02.05	- Transferzahlungen	12.160.051	11.838.600	12.787.700	12.080.300	12.583.000	13.063.400
02.06	- sonstige haushaltswirksame Auszahlungen	282.151	286.800	459.600	194.600	194.600	194.300
02.07	= Auszahlungen aus lfd. Verwaltungstätigkeit	12.968.433	12.770.400	14.094.900	13.312.000	13.879.500	14.353.600
03.	= Saldo aus lfd. Verwaltungstätigkeit	1.558.401	372.100	418.900	1.541.700	1.525.300	1.555.900
04.01	+ Zuwendungen für Investitionstätigkeit	850.417	405.000	336.400	865.000	265.000	265.000
04.02	+ Beiträge u. ä. Entgelte f.Investitionstätigkeit	285.414	190.000		1.650.000		
04.03	+ Veräußerung von Sachanlagen	454.815					
04.04	+ Veräuß.v.Finanzverm./Tilgung für Ausleihungen	22.818					
04.05	+ sonstige Investitionstätigkeit						
04.06	= Einzahlungen aus Investitionstätigkeit	1.613.465	595.000	336.400	2.515.000	265.000	265.000
05.01	- Erwerb von Grundstücken und Gebäuden	1.396.639	3.700.000	2.035.000	750.000	750.000	750.000
05.02	- Baumaßnahmen	2.499.031	3.255.000	7.355.000	5.800.000	500.000	850.000
05.03	- Erwerb von beweglichem Sachvermögen	39.207	45.000	105.000			
05.04	- Erwerb von Finanzverm./Ausleihungen						
05.05	- aktivierbare Zuwendungen	30.000	121.500				
05.06	- sonstige Investitionstätigkeit	25.000		250.000			
05.07	= Auszahlungen für Investitionstätigkeit	3.989.877	7.121.500	9.745.000	6.550.000	1.250.000	1.600.000
06.	= Saldo Investitionstätigkeit	-2.376.412	-6.526.500	-9.408.600	-4.035.000	-985.000	-1.335.000
07.	= Finanzmittelüberschuss/ -fehlbetrag	-818.010	-6.154.400	-8.989.700	-2.493.300	540.300	220.900
08.01	+ Aufnahme von Krediten u. Darl. f. Investitionen		2.200.000	9.408.600	3.601.600	602.900	835.800
08.02	- Tilgung von Krediten u. Darl. f. Investitionen	593.889	545.600	798.200	1.108.300	1.143.200	1.056.700
08.03	= Saldo aus Finanzierungstätigkeit	-593.889	1.654.400	8.610.400	2.493.300	-540.300	-220.900
09.	= Finanzmittelbestand	-1.411.900	-4.500.000	-379.300			
10.01	Haushaltsunwirksame Einzahlungen	55.259					
10.02	Haushaltsunwirksame Auszahlungen	78.269					
10.03	= Saldo aus haushaltsunwirksamen Vorgängen	-23.010					

Haushaltsplan der Gemeinde Ankum 2025

Investitionen							
Gemeinde Ankum							
Nr. Bezeichnung	Jahres- ergebnis 2023	Ansatz 2024	Haushaltsrest auf 2024	Ansatz 2025	Finanzplan 2026	Finanzplan 2027	Finanzplan 2028
21111.2401 Neuanschaffungen Dorftreff 05.03 - Erwerb von beweglichem Sachvermögen				-5.000 5.000			
21111.GR Erwerb/Veräußerung von Grunderwerb Allgemein	-1.161.209	-3.700.000	-3.347.600	-2.000.000	-750.000	-750.000	-750.000
04.03 + Veräußerung von Sachanlagen	45.238						
05.01 - Erwerb von Grundstücken und Gebäuden	1.206.447	3.700.000	3.347.600	2.000.000	750.000	750.000	750.000
21281.1401 Kunst am Kreisel 05.03 - Erwerb von beweglichem Sachvermögen		-10.000 10.000		-15.000 15.000			
21281.SA Neuanschaffungen Ortsbildverschönerungen 05.03 - Erwerb von beweglichem Sachvermögen		-10.000 10.000		-25.000 25.000			
21365.1601 Bau 3.Kiga: Komm.Kiga Im Dorf 04.01 + Zuwendungen für Investitionstätigkeit	521 521						
21365.1903 Neubau Kindergarten Kunkheide 04.01 + Zuwendungen für Investitionstätigkeit 05.02 - Baumaßnahmen	-2.174 2.174		-959.500 959.500	-3.500.000 3.500.000	-900.000 600.000 1.500.000		
21365.2001 Mensa Komm.Kiga Am Kattenboll Ankum 04.01 + Zuwendungen für Investitionstätigkeit 05.02 - Baumaßnahmen	-3.927 27.044 30.971						
21365.2002 Einbau Klimaanlage im kath. Kiga St. Nikolaus 05.03 - Erwerb von beweglichem Sachvermögen	-510 510						
21365.2003 Waldkindergarten Am Kattenboll Ankum 04.01 + Zuwendungen für Investitionstätigkeit	12.617 12.617						
21365.2401 Anbau Kiga Am Kattenboll 05.02 - Baumaßnahmen		-150.000 150.000					
21366.SA Anlegung von Kinderspielplätzen 05.03 - Erwerb von beweglichem Sachvermögen		-25.000 25.000	-25.000 25.000	-60.000 60.000			
21366.ZESA Erlebniswald Jugendzeltplatz 05.03 - Erwerb von beweglichem Sachvermögen	-20.930 20.930						
21511.2201 Dorftwicklungsprogramm Anke 04.01 + Zuwendungen für Investitionstätigkeit 05.02 - Baumaßnahmen	266.606 335.747 69.141	-235.000 265.000 500.000	-630.400 630.400	-235.000 265.000 500.000	-235.000 265.000 500.000	-235.000 265.000 500.000	-235.000 265.000 500.000
21522.GR Erwerb/Veräußerung von Grundvermögen Wohnbau 04.03 + Veräußerung von Sachanlagen 05.01 - Erwerb von Grundstücken und Gebäuden	219.386 409.578 190.192						
21541.1006 BG Nr.49 "An der K 144/Wehberger Str." 04.02 + Beiträge u. ä. Entgelte f.Investitionstätigkeit	19.388 19.388						
21541.1103 Endausbau BG Im Grunde I 04.02 + Beiträge u. ä. Entgelte f.Investitionstätigkeit	18.500 18.500						
21541.1107 Erneuerung von Brücken 05.02 - Baumaßnahmen	-21.702 21.702						
21541.1405 Ausbau St. Georg-Straße 04.02 + Beiträge u. ä. Entgelte f.Investitionstätigkeit 05.02 - Baumaßnahmen	-204.957 24.798 229.755		-141.600 141.600				
21541.1501 Ausbau Nonnenbergweg 04.02 + Beiträge u. ä. Entgelte f.Investitionstätigkeit 05.02 - Baumaßnahmen	-147.424 19.254 166.678		-87.400 87.400				
21541.1502 Ausbau Nordstraße I + II 05.02 - Baumaßnahmen	-418.653 418.653		-87.500 87.500				
21541.1503 Ausbau Hoher Weg 04.02 + Beiträge u. ä. Entgelte f.Investitionstätigkeit 05.02 - Baumaßnahmen	-11.837 16.606 28.443		-109.300 109.300				
21541.1901 Erschließung/Endausbau BG Nördl. Kunkheide 04.01 + Zuwendungen für Investitionstätigkeit 04.02 + Beiträge u. ä. Entgelte f.Investitionstätigkeit	120.250 10.903 135.239	-400.000	-400.000		-3.800.000		

Haushaltsplan der Gemeinde Ankum 2025

Investitionen							
Gemeinde Ankum							
Nr. Bezeichnung	Jahres- ergebnis 2023	Ansatz 2024	Haushaltsrest auf 2024	Ansatz 2025	Finanzplan 2026	Finanzplan 2027	Finanzplan 2028
05.02 - Baumaßnahmen (Verpflichtungsermächtigungen)	25.891	400.000	400.000		3.800.000 (-3.800.000)		
21541.1904 Endausbau Gewerbegebiet Schwedsberg		-100.000	-116.900	-2.600.000	1.650.000		
04.02 + Beiträge u. ä. Entgelte f.Investitionstätigkeit					1.650.000		
05.02 - Baumaßnahmen		100.000	116.900	2.600.000			
21541.2103 Ausbau Straße Im Walsumer Esch	-412.622	330.000					
04.01 + Zuwendungen für Investitionstätigkeit	440.000	140.000					
04.02 + Beiträge u. ä. Entgelte f.Investitionstätigkeit		190.000					
05.02 - Baumaßnahmen	852.622						
21541.2201 Erweiterung Gewerbegebiet Schwedsberg II		-500.000	-597.000	-500.000			
05.02 - Baumaßnahmen		500.000	597.000	500.000			
21541.2202 Erschließung Mischgebiet Walsumer Straße		-50.000	-331.900				-350.000
05.02 - Baumaßnahmen		50.000	331.900				350.000
21541.2203 Förderprogramm Perspektive Innenstadt	-465.454						
05.02 - Baumaßnahmen	465.454						
21541.2301 Endausbau Teilstück Cronen Stiege	47.067		-38.900				
04.02 + Beiträge u. ä. Entgelte f.Investitionstätigkeit	51.630						
05.02 - Baumaßnahmen	4.564		38.900				
21541.2302 Sanierung diverser Straßen	-128.004	-450.000	-412.100	-80.000			
05.02 - Baumaßnahmen	128.004	450.000	412.100	80.000			
21541.2401 Ausbau Fahrradstraße Knörplatt		-25.000	-25.000	-3.600			
04.01 + Zuwendungen für Investitionstätigkeit				71.400			
05.02 - Baumaßnahmen		25.000	25.000	75.000			
21541.SA Anschaffungen im Bereich Gemeindestraßen/- plätze	-17.739						
04.01 + Zuwendungen für Investitionstätigkeit	23.585						
05.02 - Baumaßnahmen	41.325						
21541STRAB Verrentung Straßenausbaubeiträge	22.818						
04.04 + Veräuß.v.Finanzverm./Tilgung für Ausleihungen	22.818						
21545.SA Erweiterung Straßenbeleuchtung				-100.000			
05.02 - Baumaßnahmen				100.000			
21547.SA Neugestaltung Bushaltestellen		-30.000	-30.000				
05.02 - Baumaßnahmen		30.000	30.000				
21552.2301 Ausbau Sperrvorrichtung Ankumer See	-13.500	-50.000	-42.000				
05.02 - Baumaßnahmen	13.500	50.000	42.000				
21552.2401 Entschlammung Ankumer See		-1.000.000					
05.02 - Baumaßnahmen		1.000.000					
21561.1901 Erwerb ökologischer Werteinheiten				-250.000			
05.06 - sonstige Investitionstätigkeit				250.000			
21561.SA Neuanlegung von Ausgleichsflächen				-35.000			
05.01 - Erwerb von Grundstücken und Gebäuden				35.000			
21573.SA2 Neuanschaffungen Wohnmobilstellplätze	-6.407						
05.03 - Erwerb von beweglichem Sachvermögen	6.407						
21575.SA Neuanschaffungen Tourismus	-11.514		-29.000				
05.02 - Baumaßnahmen	155						
05.03 - Erwerb von beweglichem Sachvermögen	11.359		29.000				
2UMBUCHUNG Zahlungsunwirksame Umbuchungen (investiv)	-1.309						
A.2.1 Unbebaute Grundstücke u. grundstücksgleiche Rechte	4.563						
A.2.2 Bebaute Grundstücke und grundstücksgleiche Rechte	-3.860						
A.2.3 Infrastrukturvermögen	-2.269						
P.1.4.1 Investitionszuweisungen und -zuschüsse	-4.998						
2Z281.2301 Investitionszuschuss Wiederaufbau Wasser- mühle	-30.000						
05.05 - aktivierbare Zuwendungen	30.000						
2Z421.1901 Investitionszusch. Multi-/Soccer-Court GS AN	-25.000						

Haushaltsplan der Gemeinde Ankum 2025

Investitionen							
Gemeinde Ankum							
Nr. Bezeichnung	Jahres- ergebnis 2023	Ansatz 2024	Haushaltsrest auf 2024	Ansatz 2025	Finanzplan 2026	Finanzplan 2027	Finanzplan 2028
05.06 - sonstige Investitionstätigkeit	25.000						
2Z421.2401 Inv.zuschuss Tennisverein für Beregnungsanlage		-10.000					
05.05 - aktivierbare Zuwendungen		10.000					
2Z541.2401 Zuschuss Parkplätze am Friedhof		-35.000					
05.05 - aktivierbare Zuwendungen		35.000					
2Z571.2401 Investitionszuschuss an ABE Bahnhofsgebäude		-76.500	-76.500				
05.05 - aktivierbare Zuwendungen		76.500	76.500				

Haushaltsplan der Gemeinde Ankum 2025

Verpflichtungserm.			
Gemeinde Ankum			
Nr. Bezeichnung	Finanzplan 2026	Finanzplan 2027	Finanzplan 2028
2VE.2501 Endausbau nördl. Kunkheide	-3.800.000,00		

Übersicht Ergebnishaushalt		Gemeinde Ankum					
Kostenträger		Ordentliche Erträge	Ordentliche Aufwendungen	Ordentliches Ergebnis	Außerordentliche Erträge	Außerordentliche Aufwendungen	Außerordentliches Ergebnis
SUMME	Gesamthaushalt	15.348.000	14.742.900	605.100			

Haushaltsplan der Gemeinde Ankum 2025

Übersicht Finanzhaushalt							
Gemeinde Ankum							
Kostenträger		Einzahlungen aus lfd. Verwaltungstätigkeit	Auszahlungen aus lfd. Verwaltungstätigkeit	Saldo aus lfd. Verwaltungstätigkeit	Einzahlungen aus Investitions-tätigkeit	Auszahlungen aus Investitions-tätigkeit	Saldo aus Investitions-tätigkeit
SUMME	Gesamthaushalt	14.513.800	14.094.900	418.900	336.400	9.745.000	-9.408.600

Haushaltsplan der Gemeinde Ankum 2025

Übersicht Finanzhaushalt						
Gemeinde Ankum						
Kostenträger		Einzahlungen aus Finanzie- rungs- tätig- keit	Auszahlungen aus Finanzie- rungs- tätig- keit	Saldo aus Finanzierungs- tätigkeit	Veränderung Bestand an Zahlungsmittel n	Verpflich- tungs- ermächti- gungen
SUMME	Gesamthaushalt	9.408.600	798.200	8.610.400	-379.300	-3.800.000

Produkt 111.11 Gemeindeorgane	
Gemeinde Ankum	
Produktbeschreibung	
Unterstützung und Betreuung der Gemeindeorgane Organe der Gemeinde Ankum sind der Gemeinderat, Verwaltungsausschuss und der Bürgermeister	
Verantwortliche Person(en) Bürgerm. Klaus Menke	
Zielgruppe	
Mitglieder des Rates, Fraktionen und Gruppen, Bürgermeister	
Auftragsgrundlage	
Nds. Kommunalverfassungsgesetz, Hauptsatzung, Satzungen	
Leistungen	
<ul style="list-style-type: none"> - Unterstützung der politischen Gremien - Abrechnung der Sitzungsgelder und Aufwandsentschädigungen - Sitzungsvorbereitung sowie Sitzungsdienst - Leitung der Verwaltung im Rahmen der von den politischen Gremien vorgeschriebenen Zielen 	

Haushaltsplan der Gemeinde Ankum 2025

Teilergebnishaushalt Produkt 111.11 Gemeindeorgane							
Gemeinde Ankum							
Nr.	Bezeichnung	Ergebnis 2023	Ansatz 2024	Ansatz 2025	Ansatz 2026	Ansatz 2027	Ansatz 2028
	ERTRÄGE						
01.01	Steuern und ähnliche Abgaben						
01.02	Zuwendungen und allgemeine Umlagen						
01.03	Auflösungserträge aus Sonderposten						
01.04	Sonstige Transfererträge						
01.05	Öffentlich-rechtliche Entgelte						
01.06	Privatrechtliche Entgelte						
348400	Erstattungen vom sonstigen öffentlichen Ber.	5.489					
01.07	Kostenerstattungen und Kostenumlagen	5.489					
01.08	Zinsen und ähnliche Finanzerträge						
01.09	Aktivierete Eigenleistungen						
01.10	Bestandsveränderungen						
01.11	Sonstige ordentliche Erträge						
01.12	Ordentliche Erträge	5.489					
	AUFWENDUNGEN						
401200	Arbeitnehmer	12.100		12.800	12.800	12.800	12.800
403200	Arbeitnehmer			3.600	3.600	3.600	3.600
02.01	Aufwendungen für aktives Personal	12.100		16.400	16.400	16.400	16.400
02.02	Aufwendungen für Versorgung						
427101	Repräsentationen, Ehrungen und Jubiläen	21.934	15.000	15.000	15.000	15.000	15.000
427102	EDV-Kosten (Serviceleistungen)	750	800	800	800	800	800
427103	Herstellung von Informationsmaterial, Werbung			2.000	2.000	2.000	2.000
427104	Sächliche Aufwendung für besondere Maßnahmen			500	500	500	500
427105	Aufwendungen für Veranstaltungen			2.000	2.000	2.000	2.000
02.03	Aufwendungen für Sach- und Dienstleistungen	22.684	15.800	20.300	20.300	20.300	20.300
471162	Betriebs- und Geschäftsausstattung	1.719	1.800	2.500	2.500	1.700	1.500
02.04	Abschreibungen	1.719	1.800	2.500	2.500	1.700	1.500
02.05	Zinsen und ähnliche Aufwendungen						
02.06	Transferaufwendungen						
441100	Sonstige Personal- und Versorgungsaufwendungen	4.800	5.300	5.300	5.300	5.300	5.300
442100	Aufw.f.ehrenamtliche u.sonstige Tätigkeit	28.858	45.000	45.000	45.000	45.000	45.000
442901	Verfüungsmittel	361	1.000	1.000	1.000	1.000	1.000
02.07	Sonstige ordentliche Aufwendungen	34.019	51.300	51.300	51.300	51.300	51.300
02.09	Ordentl. Aufwendungen	70.521	68.900	90.500	90.500	89.700	89.500
03.	Ordentliches Ergebnis Außerordentliche Erträge	-65.032	-68.900	-90.500	-90.500	-89.700	-89.500
05.	= Jahresergebnis	-65.032	-68.900	-90.500	-90.500	-89.700	-89.500
06.	Fortschreibung Jahresfehlbeträge						

Haushaltsplan der Gemeinde Ankum 2025

Teilfinanzhaushalt							
Produkt 111.11 Gemeindeorgane							
Gemeinde Ankum							
Nr.	Bezeichnung	Ergebnis 2023	Ansatz 2024	Ansatz 2025	Ansatz 2026	Ansatz 2027	Ansatz 2028
01.01	Steuern und ähnliche Abgaben						
01.02	+ Zuwendungen und allgemeine Umlagen						
01.03	+ sonstige Transfereinzahlungen						
01.04	+ öffentlich-rechtliche Entgelte						
01.05	+ privatrechtliche Entgelte						
01.06	+ Kostenerstattungen u. Kostenumlagen						
01.07	+ Zinsen und ähnliche Einzahlungen						
01.08	+ Einzahl. a. d. Veräußerung geringw. Vermögensg.						
01.09	+ sonstige haushaltswirksame Einzahlungen						
01.10	= Einzahlungen aus lfd. Verwaltungstätigkeit						
02.01	- Auszahlungen für aktives Personal	12.100		16.400	16.400	16.400	16.400
02.02	- Auszahlungen für Versorgung						
02.03	- Auszahl. f. Sach- und Dienstleist. u.ger.Verm.	22.776	15.800	20.300	20.300	20.300	20.300
02.04	- Zinsen und ähnliche Auszahlungen						
02.05	- Transferzahlungen						
02.06	- sonstige haushaltswirksame Auszahlungen	34.562	51.300	51.300	51.300	51.300	51.300
02.07	= Auszahlungen aus lfd. Verwaltungstätigkeit	69.438	67.100	88.000	88.000	88.000	88.000
03.	= Saldo aus lfd. Verwaltungstätigkeit	-69.438	-67.100	-88.000	-88.000	-88.000	-88.000
04.01	+ Zuwendungen für Investitionstätigkeit						
04.02	+ Beiträge u. ä. Entgelte f.Investitionstätigkeit						
04.03	+ Veräußerung von Sachanlagen						
04.04	+ Veräuß.v.Finanzverm./Tilgung für Ausleihungen						
04.05	+ sonstige Investitionstätigkeit						
04.06	= Einzahlungen aus Investitionstätigkeit						
05.01	- Erwerb von Grundstücken und Gebäuden						
05.02	- Baumaßnahmen						
05.03	- Erwerb von beweglichem Sachvermögen			5.000			
05.04	- Erwerb von Finanzverm./Ausleihungen						
05.05	- aktivierbare Zuwendungen						
05.06	- sonstige Investitionstätigkeit						
05.07	= Auszahlungen für Investitionstätigkeit			5.000			
06.	= Saldo Investitionstätigkeit			-5.000			
07.	= Finanzmittelüberschuss/ -fehlbetrag	-69.438	-67.100	-93.000	-88.000	-88.000	-88.000
08.01	+ Aufnahme von Krediten u. Darl. f. Investitionen						
08.02	- Tilgung von Krediten u. Darl. f. Investitionen						
08.03	= Saldo aus Finanzierungstätigkeit						
09.	= Finanzmittelbestand	-69.438	-67.100	-93.000	-88.000	-88.000	-88.000

Haushaltsplan der Gemeinde Ankum 2025

Investitionen Produkt 111.11 Gemeindeorgane Gemeinde Ankum							
Nr. Bezeichnung	Jahres- ergebnis 2023	Ansatz 2024	Haushaltsrest auf 2024	Ansatz 2025	Finanzplan 2026	Finanzplan 2027	Finanzplan 2028
21111.2401 Neuanschaffungen Dorftreff 05.03 - Erwerb von beweglichem Sachvermögen				-5.000			
				5.000			

Produkt 111.40 Zentrale Dienste	
Gemeinde Ankum	
Produktbeschreibung	
Organisatorische, sicherheitstechnische Aufrechterhaltung des Dienstbetriebes der Verwaltung	
Verantwortliche Person(en) Bürgerm. Klaus Menke	
Leistungen	
<ul style="list-style-type: none"> - Zentrale Beschaffung von Büromaterial, Papier, Büroinventar, Literatur etc. - Ausgestaltung der EDV- und Kommunikationsstrukturen - Installation, Pflege und Betreuung der Hard- und Software - Arbeitssicherheit - Allgemeine Rechtsangelegenheiten, amtliche Bekanntmachungen - Presse- und Öffentlichkeitsarbeit 	

Haushaltsplan der Gemeinde Ankum 2025

Teilergebnishaushalt Produkt 111.40 Zentrale Dienste							
Gemeinde Ankum							
Nr.	Bezeichnung	Ergebnis 2023	Ansatz 2024	Ansatz 2025	Ansatz 2026	Ansatz 2027	Ansatz 2028
	ERTRÄGE						
01.01	Steuern und ähnliche Abgaben						
01.02	Zuwendungen und allgemeine Umlagen						
316101	Ertr.a.d.Aufl.v.SoPo a.Inves.-zuw.u.zusch.v.Bund	1.457	1.500	1.500	1.500	1.500	1.500
01.03	Auflösungserträge aus Sonderposten	1.457	1.500	1.500	1.500	1.500	1.500
01.04	Sonstige Transfererträge						
01.05	Öffentlich-rechtliche Entgelte						
346110	Ersatzleistung aus Schadensfällen	389					
01.06	Privatrechtliche Entgelte	389					
01.07	Kostenerstattungen und Kostenumlagen						
01.08	Zinsen und ähnliche Finanzerträge						
01.09	Aktivierete Eigenleistungen						
01.10	Bestandsveränderungen						
01.11	Sonstige ordentliche Erträge						
01.12	Ordentliche Erträge	1.846	1.500	1.500	1.500	1.500	1.500
	AUFWENDUNGEN						
401200	Arbeitnehmer	1.061	6.400	12.800			
403200	Arbeitnehmer	294	1.800	3.600			
02.01	Aufwendungen für aktives Personal	1.355	8.200	16.400			
02.02	Aufwendungen für Versorgung						
421100	Unterhaltg.d.Grundstücke und baulichen Anlagen	22.525	25.000	40.000	25.000	25.000	25.000
422100	Unterhaltung des beweglichen Vermögens	102	200	200	200	200	200
422200	Erwerb geringwertiger Vermögensgegenstände	129	1.300	1.300	1.300	1.300	1.300
424101	Abgaben und Entgelte	1.331	1.500	1.600	1.600	1.600	1.600
424102	Heizungen	4.743	5.000	5.300	5.300	5.300	5.300
424103	Reinigung	819	1.000	1.000	1.000	1.000	1.000
424104	Strom	2.936	5.100	5.500	5.500	5.500	5.500
424105	Versicherungen	1.194	1.300	1.400	1.400	1.400	1.400
424107	Wasser	557	700	700	700	700	700
427102	EDV-Kosten (Serviceleistungen)	4.930	3.000	3.000	3.000	3.000	3.000
427104	Sächliche Aufwendung für besondere Maßnahmen	5	100	100	100	100	100
02.03	Aufwendungen für Sach- und Dienstleistungen	39.270	44.200	60.100	45.100	45.100	45.100
471134	Geb/Aufb/Betriebsv.sonst.Dst-/Geschäfts-/Betr	17.779	17.800	17.800	17.800	17.800	17.800
471162	Betriebs- und Geschäftsausstattung	1.014	1.600	1.800	1.800	1.600	1.100
471170	Auflösung Sammelposten	405	400				
02.04	Abschreibungen	19.199	19.800	19.600	19.600	19.400	18.900
02.05	Zinsen und ähnliche Aufwendungen						
431800	Zuschüsse an übrige Bereiche	10.137	11.000				
02.06	Transferaufwendungen	10.137	11.000				
443101	Bürobedarf, allg.	274	600	600	600	600	600
443102	Bücher und Zeitschriften	603	700	700	700	700	700
443103	Post- und Fernmeldegebühren	1.612	1.600	1.900	1.900	1.900	1.900
443104	öff. Bekanntmachungen	612	600	600	600	600	600
443108	Sonstiges		200	200	200	200	200
02.07	Sonstige ordentliche Aufwendungen	3.101	3.700	4.000	4.000	4.000	4.000
02.09	Ordentl. Aufwendungen	73.061	86.900	100.100	68.700	68.500	68.000
03.	Ordentliches Ergebnis Außerordentliche Erträge	-71.215	-85.400	-98.600	-67.200	-67.000	-66.500
05.	= Jahresergebnis	-71.215	-85.400	-98.600	-67.200	-67.000	-66.500

Haushaltsplan der Gemeinde Ankum 2025

Teilergebnishaushalt Produkt 111.40 Zentrale Dienste

Gemeinde Ankum

Nr.	Bezeichnung	Ergebnis 2023	Ansatz 2024	Ansatz 2025	Ansatz 2026	Ansatz 2027	Ansatz 2028
06.	Fortschreibung Jahresfehlbeträge						

Haushaltsplan der Gemeinde Ankum 2025

Teilfinanzhaushalt**Produkt 111.40 Zentrale Dienste**

Gemeinde Ankum

Nr.	Bezeichnung	Ergebnis 2023	Ansatz 2024	Ansatz 2025	Ansatz 2026	Ansatz 2027	Ansatz 2028
01.01	Steuern und ähnliche Abgaben						
01.02	+ Zuwendungen und allgemeine Umlagen						
01.03	+ sonstige Transfereinzahlungen						
01.04	+ öffentlich-rechtliche Entgelte						
01.05	+ privatrechtliche Entgelte	4.567					
01.06	+ Kostenerstattungen u. Kostenumlagen						
01.07	+ Zinsen und ähnliche Einzahlungen						
01.08	+ Einzahl. a. d. Veräußerung geringw. Vermögensg.						
01.09	+ sonstige haushaltswirksame Einzahlungen						
01.10	= Einzahlungen aus lfd. Verwaltungstätigkeit	4.567					
02.01	- Auszahlungen für aktives Personal	1.355	8.200	16.400			
02.02	- Auszahlungen für Versorgung						
02.03	- Auszahl. f. Sach- und Dienstleist. u.ger.Verm.	32.931	44.200	60.100	45.100	45.100	45.100
02.04	- Zinsen und ähnliche Auszahlungen						
02.05	- Transferzahlungen	9.337	11.000				
02.06	- sonstige haushaltswirksame Auszahlungen	3.060	3.700	4.000	4.000	4.000	4.000
02.07	= Auszahlungen aus lfd. Verwaltungstätigkeit	46.682	67.100	80.500	49.100	49.100	49.100
03.	= Saldo aus lfd. Verwaltungstätigkeit	-42.115	-67.100	-80.500	-49.100	-49.100	-49.100
04.01	+ Zuwendungen für Investitionstätigkeit						
04.02	+ Beiträge u. ä. Entgelte f.Investitionstätigkeit						
04.03	+ Veräußerung von Sachanlagen						
04.04	+ Veräuß.v.Finanzverm./Tilgung für Ausleihungen						
04.05	+ sonstige Investitionstätigkeit						
04.06	= Einzahlungen aus Investitionstätigkeit						
05.01	- Erwerb von Grundstücken und Gebäuden						
05.02	- Baumaßnahmen						
05.03	- Erwerb von beweglichem Sachvermögen	1.785					
05.04	- Erwerb von Finanzverm./Ausleihungen						
05.05	- aktivierbare Zuwendungen						
05.06	- sonstige Investitionstätigkeit						
05.07	= Auszahlungen für Investitionstätigkeit	1.785					
06.	= Saldo Investitionstätigkeit	-1.785					
07.	= Finanzmittelüberschuss/ -fehlbetrag	-43.900	-67.100	-80.500	-49.100	-49.100	-49.100
08.01	+ Aufnahme von Krediten u. Darl. f. Investitionen						
08.02	- Tilgung von Krediten u. Darl. f. Investitionen						
08.03	= Saldo aus Finanzierungstätigkeit						
09.	= Finanzmittelbestand	-43.900	-67.100	-80.500	-49.100	-49.100	-49.100

Produkt 111.51 Finanzverwaltung	
Gemeinde Ankum	
Produktbeschreibung	
Finanzwirtschaftliche Steuerung der Aufgabenerfüllung, Haushaltsplanung und -überwachung	
Verantwortliche Person(en) Bürgerm. Klaus Menke	
Auftragsgrundlage	
Nds. Kommunalverfassungsgesetz, Gemeindehaushalts- und Kassenverordnung	
Leistungen	
Aufgaben der Finanzabteilung:	
- Haushaltsaufstellung, -überwachung, Jahresabschlüsse, Vermögens- und Schuldenverwaltung	
- Beteiligungen	
- Erstellung von Berichten, Statistiken	

Haushaltsplan der Gemeinde Ankum 2025

Teilergebnishaushalt Produkt 111.51 Finanzverwaltung							
Gemeinde Ankum							
Nr.	Bezeichnung	Ergebnis 2023	Ansatz 2024	Ansatz 2025	Ansatz 2026	Ansatz 2027	Ansatz 2028
	ERTRÄGE						
01.01	Steuern und ähnliche Abgaben						
01.02	Zuwendungen und allgemeine Umlagen						
01.03	Auflösungserträge aus Sonderposten						
01.04	Sonstige Transfererträge						
01.05	Öffentlich-rechtliche Entgelte						
01.06	Privatrechtliche Entgelte						
01.07	Kostenerstattungen und Kostenumlagen						
356200	Säumniszuschläge u.a.	5.832	4.000	2.000	2.000	2.000	2.000
365100	Ertr.a.Gewinnant.a.verb.Untern.u.Beteiligungen	119	200	200	200	200	200
01.08	Zinsen und ähnliche Finanzerträge	5.951	4.200	2.200	2.200	2.200	2.200
01.09	Aktivierete Eigenleistungen						
01.10	Bestandsveränderungen						
358310	Ertr.a.d.Aufl.od.Herabsg.v.Wertber.a.Ford.	80					
01.11	Sonstige ordentliche Erträge	80					
01.12	Ordentliche Erträge	6.031	4.200	2.200	2.200	2.200	2.200
	AUFWENDUNGEN						
02.01	Aufwendungen für aktives Personal						
02.02	Aufwendungen für Versorgung						
02.03	Aufwendungen für Sach- und Dienstleistungen						
472111	Einzelwertberichtigung	1.125					
02.04	Abschreibungen	1.125					
02.05	Zinsen und ähnliche Aufwendungen						
02.06	Transferaufwendungen						
443106	Planung-, Sachverst., Gerichts- und ähnliche Kosten		6.000	6.000	6.000	6.000	6.000
444101	Steuern	35	100	100	100	100	100
02.07	Sonstige ordentliche Aufwendungen	35	6.100	6.100	6.100	6.100	6.100
02.09	Ordentl. Aufwendungen	1.160	6.100	6.100	6.100	6.100	6.100
03.	Ordentliches Ergebnis Außerordentliche Erträge	4.871	-1.900	-3.900	-3.900	-3.900	-3.900
05.	= Jahresergebnis	4.871	-1.900	-3.900	-3.900	-3.900	-3.900
06.	Fortschreibung Jahresfehlbeträge						

Haushaltsplan der Gemeinde Ankum 2025

Teilfinanzhaushalt							
Produkt 111.51 Finanzverwaltung							
Gemeinde Ankum							
Nr.	Bezeichnung	Ergebnis 2023	Ansatz 2024	Ansatz 2025	Ansatz 2026	Ansatz 2027	Ansatz 2028
01.01	Steuern und ähnliche Abgaben						
01.02	+ Zuwendungen und allgemeine Umlagen						
01.03	+ sonstige Transfereinzahlungen						
01.04	+ öffentlich-rechtliche Entgelte						
01.05	+ privatrechtliche Entgelte						
01.06	+ Kostenerstattungen u. Kostenumlagen						
01.07	+ Zinsen und ähnliche Einzahlungen	9.401	4.200	2.200	2.200	2.200	2.200
01.08	+ Einzahl. a. d. Veräußerung geringw. Vermögensg.						
01.09	+ sonstige haushaltswirksame Einzahlungen						
01.10	= Einzahlungen aus lfd. Verwaltungstätigkeit	9.401	4.200	2.200	2.200	2.200	2.200
02.01	- Auszahlungen für aktives Personal						
02.02	- Auszahlungen für Versorgung						
02.03	- Auszahl. f. Sach- und Dienstleist. u. ger. Verm.						
02.04	- Zinsen und ähnliche Auszahlungen						
02.05	- Transferzahlungen						
02.06	- sonstige haushaltswirksame Auszahlungen	10.745	6.100	6.100	6.100	6.100	6.100
02.07	= Auszahlungen aus lfd. Verwaltungstätigkeit	10.745	6.100	6.100	6.100	6.100	6.100
03.	= Saldo aus lfd. Verwaltungstätigkeit	-1.344	-1.900	-3.900	-3.900	-3.900	-3.900
04.01	+ Zuwendungen für Investitionstätigkeit						
04.02	+ Beiträge u. ä. Entgelte f. Investitionstätigkeit						
04.03	+ Veräußerung von Sachanlagen						
04.04	+ Veräuß.v. Finanzverm./Tilgung für Ausleihungen						
04.05	+ sonstige Investitionstätigkeit						
04.06	= Einzahlungen aus Investitionstätigkeit						
05.01	- Erwerb von Grundstücken und Gebäuden						
05.02	- Baumaßnahmen						
05.03	- Erwerb von beweglichem Sachvermögen						
05.04	- Erwerb von Finanzverm./Ausleihungen						
05.05	- aktivierbare Zuwendungen						
05.06	- sonstige Investitionstätigkeit						
05.07	= Auszahlungen für Investitionstätigkeit						
06.	= Saldo Investitionstätigkeit						
07.	= Finanzmittelüberschuss/ -fehlbetrag	-1.344	-1.900	-3.900	-3.900	-3.900	-3.900
08.01	+ Aufnahme von Krediten u. Darl. f. Investitionen						
08.02	- Tilgung von Krediten u. Darl. f. Investitionen						
08.03	= Saldo aus Finanzierungstätigkeit						
09.	= Finanzmittelbestand	-1.344	-1.900	-3.900	-3.900	-3.900	-3.900

Produkt 111.71 Gebäudemanagement

Gemeinde Ankum

Produktbeschreibung

Das Gebäudemanagement umfasst die Verwaltung, Unterhaltung und Bewirtschaftung aller gemeindlicher Gebäude.

Verantwortliche Person(en) Bürgerm. Klaus Menke

Leistungen

- Verwaltung und Bewirtschaftung der gemeindeeigenen Gebäude
- Kostenermittlung und Durchführung erforderlicher Bauunterhaltungsmaßnahmen
- Vertragliche Gestaltung von Miet-/Pachtverhältnissen sowie Abrechnung der Nebenkosten
- Mitwirkung an Neubaumaßnahmen

Haushaltsplan der Gemeinde Ankum 2025

Teilergebnishaushalt Produkt 111.71 Gebäudemanagement							
Gemeinde Ankum							
Nr.	Bezeichnung	Ergebnis 2023	Ansatz 2024	Ansatz 2025	Ansatz 2026	Ansatz 2027	Ansatz 2028
	ERTRÄGE						
01.01	Steuern und ähnliche Abgaben						
01.02	Zuwendungen und allgemeine Umlagen						
316120	Ertr.a.d.Aufl.v.SoPo a.Inves.-zuw.u.zusch.v.Gem.	92	100	100	100	100	100
01.03	Auflösungserträge aus Sonderposten	92	100	100	100	100	100
01.04	Sonstige Transfererträge						
01.05	Öffentlich-rechtliche Entgelte						
341100	Mieten und Pachten	51.615	42.700	77.900	77.900	77.900	77.900
342100	Erträge aus Verkauf		700				
01.06	Privatrechtliche Entgelte	51.615	43.400	77.900	77.900	77.900	77.900
348800	Erstattungen von übrigen Bereichen	5.997	6.200	7.800	7.800	7.800	7.800
01.07	Kostenerstattungen und Kostenumlagen	5.997	6.200	7.800	7.800	7.800	7.800
01.08	Zinsen und ähnliche Finanzerträge						
01.09	Aktivierete Eigenleistungen						
01.10	Bestandsveränderungen						
01.11	Sonstige ordentliche Erträge						
01.12	Ordentliche Erträge	57.705	49.700	85.800	85.800	85.800	85.800
	AUFWENDUNGEN						
02.01	Aufwendungen für aktives Personal						
02.02	Aufwendungen für Versorgung						
421100	Unterhalt.d.Grundstücke und baulichen Anlagen	3.136	16.000	35.000	10.000	10.000	10.000
422200	Erwerb geringwertiger Vermögensgegenstände	129					
424101	Abgaben und Entgelte	4.472	4.000	4.100	4.100	4.100	4.100
424102	Heizungen	1.425	2.700	4.000	4.000	4.000	4.000
424103	Reinigung		200				
424104	Strom	1.618	2.000	2.200	2.200	2.200	2.200
424105	Versicherungen	4.806	3.000	3.600	3.600	3.600	3.600
424107	Wasser	1.359	1.600	2.000	2.000	2.000	2.000
02.03	Aufwendungen für Sach- und Dienstleistungen	16.946	29.500	50.900	25.900	25.900	25.900
471122	Geb./Aufb./Betriebsvorr. bei Wohnbauten	270	300	300	300	300	300
471128	Geb./Aufb./BetriebsKult.-/Sport-/Freiz.-/Garten	2.421	2.500	2.500	2.500	2.500	2.500
471134	Geb./Aufb./Betriebsv.sonst.Dst-/Geschäfts-/Betr	30.839	25.500	25.500	25.500	25.500	25.500
471162	Betriebs- und Geschäftsausstattung	172	700	700	700	600	
02.04	Abschreibungen	33.703	29.000	29.000	29.000	28.900	28.300
02.05	Zinsen und ähnliche Aufwendungen						
02.06	Transferaufwendungen						
443103	Post- und Fernmeldegebühren	641	700	700	700	700	700
02.07	Sonstige ordentliche Aufwendungen	641	700	700	700	700	700
02.09	Ordentl. Aufwendungen	51.290	59.200	80.600	55.600	55.500	54.900
03.	Ordentliches Ergebnis Außerordentliche Erträge	6.415	-9.500	5.200	30.200	30.300	30.900
532164	Ab.Geb./Aufb./Betriebsv.son.Dst-/Geschäfts-/Betr	39.551					
04.02	Außerordentliche Aufwendungen incl. Überschuss	-39.551					
04.03	Außerordentliches Ergebnis	-39.551					
05.	= Jahresergebnis	-33.136	-9.500	5.200	30.200	30.300	30.900
06.	Fortschreibung Jahresfehlbeträge						

Haushaltsplan der Gemeinde Ankum 2025

Teilfinanzhaushalt**Produkt 111.71 Gebäudemanagement**

Gemeinde Ankum

Nr.	Bezeichnung	Ergebnis 2023	Ansatz 2024	Ansatz 2025	Ansatz 2026	Ansatz 2027	Ansatz 2028
01.01	Steuern und ähnliche Abgaben						
01.02	+ Zuwendungen und allgemeine Umlagen						
01.03	+ sonstige Transfereinzahlungen						
01.04	+ öffentlich-rechtliche Entgelte						
01.05	+ privatrechtliche Entgelte	51.465	43.400	77.900	77.900	77.900	77.900
01.06	+ Kostenerstattungen u. Kostenumlagen	4.828	6.200	7.800	7.800	7.800	7.800
01.07	+ Zinsen und ähnliche Einzahlungen						
01.08	+ Einzahl. a. d. Veräußerung geringw. Vermögensg.						
01.09	+ sonstige haushaltswirksame Einzahlungen						
01.10	= Einzahlungen aus lfd. Verwaltungstätigkeit	56.293	49.600	85.700	85.700	85.700	85.700
02.01	- Auszahlungen für aktives Personal						
02.02	- Auszahlungen für Versorgung						
02.03	- Auszahl. f. Sach- und Dienstleist. u.ger.Verm.	13.892	29.500	50.900	25.900	25.900	25.900
02.04	- Zinsen und ähnliche Auszahlungen						
02.05	- Transferzahlungen						
02.06	- sonstige haushaltswirksame Auszahlungen	21	700	700	700	700	700
02.07	= Auszahlungen aus lfd. Verwaltungstätigkeit	13.913	30.200	51.600	26.600	26.600	26.600
03.	= Saldo aus lfd. Verwaltungstätigkeit	42.380	19.400	34.100	59.100	59.100	59.100
04.01	+ Zuwendungen für Investitionstätigkeit						
04.02	+ Beiträge u. ä. Entgelte f.Investitionstätigkeit						
04.03	+ Veräußerung von Sachanlagen						
04.04	+ Veräuß.v.Finanzverm./Tilgung für Ausleihungen						
04.05	+ sonstige Investitionstätigkeit						
04.06	= Einzahlungen aus Investitionstätigkeit						
05.01	- Erwerb von Grundstücken und Gebäuden						
05.02	- Baumaßnahmen						
05.03	- Erwerb von beweglichem Sachvermögen	1.785					
05.04	- Erwerb von Finanzverm./Ausleihungen						
05.05	- aktivierbare Zuwendungen						
05.06	- sonstige Investitionstätigkeit						
05.07	= Auszahlungen für Investitionstätigkeit	1.785					
06.	= Saldo Investitionstätigkeit	-1.785					
07.	= Finanzmittelüberschuss/ -fehlbetrag	40.595	19.400	34.100	59.100	59.100	59.100
08.01	+ Aufnahme von Krediten u. Darl. f. Investitionen						
08.02	- Tilgung von Krediten u. Darl. f. Investitionen						
08.03	= Saldo aus Finanzierungstätigkeit						
09.	= Finanzmittelbestand	40.595	19.400	34.100	59.100	59.100	59.100

Produkt 111.72 Grundstücksmanagement	
Gemeinde Ankum	
Produktbeschreibung	
Das Grundstücksmanagement umfasst die Verwaltung der gemeindlichen Grundstücke.	
Verantwortliche Person(en) Bürgerm. Klaus Menke	
Auftragsgrundlage	
Nds. Kommunalverfassungsgesetz	
Leistungen	
<ul style="list-style-type: none"> - Verwaltung und Bewirtschaftung der gemeindlichen unbebauten Grundstücke - An- und Verkauf von Gewerbe- sowie Wohnbauflächen - Vertragliche Gestaltung von Grundstücksverträgen 	

Haushaltsplan der Gemeinde Ankum 2025

Teilergebnishaushalt Produkt 111.72 Grundstücksmanagement							
Gemeinde Ankum							
Nr.	Bezeichnung	Ergebnis 2023	Ansatz 2024	Ansatz 2025	Ansatz 2026	Ansatz 2027	Ansatz 2028
	ERTRÄGE						
01.01	Steuern und ähnliche Abgaben						
314700	Zuschüsse für lfd. Zwecke von priv.Untern.			70.000			
01.02	Zuwendungen und allgemeine Umlagen			70.000			
01.03	Auflösungserträge aus Sonderposten						
01.04	Sonstige Transfererträge						
01.05	Öffentlich-rechtliche Entgelte						
341100	Mieten und Pachten	38.644	45.000	60.000	60.000	60.000	60.000
342100	Erträge aus Verkauf		1.000				
01.06	Privatrechtliche Entgelte	38.644	46.000	60.000	60.000	60.000	60.000
01.07	Kostenerstattungen und Kostenumlagen						
01.08	Zinsen und ähnliche Finanzerträge						
01.09	Aktivierete Eigenleistungen						
01.10	Bestandsveränderungen						
01.11	Sonstige ordentliche Erträge						
01.12	Ordentliche Erträge	38.644	46.000	130.000	60.000	60.000	60.000
	AUFWENDUNGEN						
02.01	Aufwendungen für aktives Personal						
02.02	Aufwendungen für Versorgung						
421100	Unterhaltg.d.Grundstücke und baulichen Anlagen	814					
423101	Mietgeräte		300	300	300	300	300
423100	Mieten und Pachten	4.770	5.000	5.000	5.000	5.000	5.000
424101	Abgaben und Entgelte	1.966	2.500	2.000	2.000	2.000	2.000
424106	Sonstiges	1.059	700	2.000	2.000	2.000	2.000
427104	Sächliche Aufwendung für besondere Maßnahmen	1.856	1.000	1.000	1.000	1.000	1.000
02.03	Aufwendungen für Sach- und Dienstleistungen	10.465	9.500	10.300	10.300	10.300	10.300
471105	Geleistete Investitionszuweisungen und -zuschüsse	60	100	100	100	100	100
02.04	Abschreibungen	60	100	100	100	100	100
02.05	Zinsen und ähnliche Aufwendungen						
02.06	Transferaufwendungen						
443106	Planung-, Sachverst., Gerichts- und ähnliche Kosten		2.500				
445200	Erstattungen an Gemeinden und Gemeindeverbände	11.503	12.000	12.000	12.000	12.000	12.000
02.07	Sonstige ordentliche Aufwendungen	11.503	14.500	12.000	12.000	12.000	12.000
02.09	Ordentl. Aufwendungen	22.028	24.100	22.400	22.400	22.400	22.400
03.	Ordentliches Ergebnis Außerordentliche Erträge	16.615	21.900	107.600	37.600	37.600	37.600
531106	Abgang Bau-/Bauerwartungsland	25.850					
04.01	+ Außerordentliche Erträge Außerordentliche Aufwendungen	25.850					
04.03	Außerordentliches Ergebnis	25.850					
05.	= Jahresergebnis	42.465	21.900	107.600	37.600	37.600	37.600
06.	Fortschreibung Jahresfehlbeträge						

Haushaltsplan der Gemeinde Ankum 2025

Teilfinanzhaushalt							
Produkt 111.72 Grundstücksmanagement							
Gemeinde Ankum							
Nr.	Bezeichnung	Ergebnis 2023	Ansatz 2024	Ansatz 2025	Ansatz 2026	Ansatz 2027	Ansatz 2028
01.01	Steuern und ähnliche Abgaben						
01.02	+ Zuwendungen und allgemeine Umlagen			70.000			
01.03	+ sonstige Transfereinzahlungen						
01.04	+ öffentlich-rechtliche Entgelte						
01.05	+ privatrechtliche Entgelte	38.644	46.000	60.000	60.000	60.000	60.000
01.06	+ Kostenerstattungen u. Kostenumlagen						
01.07	+ Zinsen und ähnliche Einzahlungen						
01.08	+ Einzahl. a. d. Veräußerung geringw. Vermögensg.						
01.09	+ sonstige haushaltswirksame Einzahlungen						
01.10	= Einzahlungen aus lfd. Verwaltungstätigkeit	38.644	46.000	130.000	60.000	60.000	60.000
02.01	- Auszahlungen für aktives Personal						
02.02	- Auszahlungen für Versorgung						
02.03	- Auszahl. f. Sach- und Dienstleist. u.ger.Verm.	10.695	9.500	10.300	10.300	10.300	10.300
02.04	- Zinsen und ähnliche Auszahlungen						
02.05	- Transferzahlungen						
02.06	- sonstige haushaltswirksame Auszahlungen	11.503	14.500	12.000	12.000	12.000	12.000
02.07	= Auszahlungen aus lfd. Verwaltungstätigkeit	22.198	24.000	22.300	22.300	22.300	22.300
03.	= Saldo aus lfd. Verwaltungstätigkeit	16.445	22.000	107.700	37.700	37.700	37.700
04.01	+ Zuwendungen für Investitionstätigkeit						
04.02	+ Beiträge u. ä. Entgelte f.Investitionstätigkeit						
04.03	+ Veräußerung von Sachanlagen	45.238					
04.04	+ Veräuß.v.Finanzverm./Tilgung für Ausleihungen						
04.05	+ sonstige Investitionstätigkeit						
04.06	= Einzahlungen aus Investitionstätigkeit	45.238					
05.01	- Erwerb von Grundstücken und Gebäuden	1.205.314	3.700.000	2.000.000	750.000	750.000	750.000
05.02	- Baumaßnahmen						
05.03	- Erwerb von beweglichem Sachvermögen						
05.04	- Erwerb von Finanzverm./Ausleihungen						
05.05	- aktivierbare Zuwendungen						
05.06	- sonstige Investitionstätigkeit						
05.07	= Auszahlungen für Investitionstätigkeit	1.205.314	3.700.000	2.000.000	750.000	750.000	750.000
06.	= Saldo Investitionstätigkeit	-1.160.076	-3.700.000	-2.000.000	-750.000	-750.000	-750.000
07.	= Finanzmittelüberschuss/ -fehlbetrag	-1.143.631	-3.678.000	-1.892.300	-712.300	-712.300	-712.300
08.01	+ Aufnahme von Krediten u. Darl. f. Investitionen						
08.02	- Tilgung von Krediten u. Darl. f. Investitionen						
08.03	= Saldo aus Finanzierungstätigkeit						
09.	= Finanzmittelbestand	-1.143.631	-3.678.000	-1.892.300	-712.300	-712.300	-712.300

Haushaltsplan der Gemeinde Ankum 2025

Investitionen

Produkt 111.72 Grundstücksmanagement

Gemeinde Ankum

Nr. Bezeichnung	Jahres- ergebnis 2023	Ansatz 2024	Haushaltsrest auf 2024	Ansatz 2025	Finanzplan 2026	Finanzplan 2027	Finanzplan 2028
21111.GR Erwerb/Veräußerung von Grunderwerb Allgemein	-1.160.076	-3.700.000	-3.347.600	-2.000.000	-750.000	-750.000	-750.000
04.03 + Veräußerung von Sachanlagen	45.238						
05.01 - Erwerb von Grundstücken und Gebäuden	1.205.314	3.700.000	3.347.600	2.000.000	750.000	750.000	750.000

Produkt 281.10 Heimat- und Kulturpflege

Gemeinde Ankum

Produktbeschreibung

Unterstützung und Förderung der Heimat- und Kulturvereine

Verantwortliche Person(en) Bürgerm. Klaus Menke

Leistungen

- Unterstützung von Einrichtungen

Haushaltsplan der Gemeinde Ankum 2025

Teilergebnishaushalt Produkt 281.10 Heimat- und Kulturpflege							
Gemeinde Ankum							
Nr.	Bezeichnung	Ergebnis 2023	Ansatz 2024	Ansatz 2025	Ansatz 2026	Ansatz 2027	Ansatz 2028
	ERTRÄGE						
01.01	Steuern und ähnliche Abgaben						
314200	Zuweisungen für lfd. Zwecke von Gemeinden(GV)	350					
01.02	Zuwendungen und allgemeine Umlagen	350					
316120	Ertr.a.d.Aufl.v.SoPo a.Inves.-zuw.u.zusch.v.Gem.	1.200	400				
316180	Ertr.a.d.Aufl.v.SoPo a.Inves.-zuw.u.zusch.v.ü.Ber.			13.800	13.800	13.800	13.800
01.03	Auflösungserträge aus Sonderposten	1.200	400	13.800	13.800	13.800	13.800
01.04	Sonstige Transfererträge						
01.05	Öffentlich-rechtliche Entgelte						
01.06	Privatrechtliche Entgelte						
01.07	Kostenerstattungen und Kostenumlagen						
01.08	Zinsen und ähnliche Finanzerträge						
01.09	Aktivierete Eigenleistungen						
01.10	Bestandsveränderungen						
359100	Andere sonstige ordentliche Erträge	5.594					
01.11	Sonstige ordentliche Erträge	5.594					
01.12	Ordentliche Erträge	7.144	400	13.800	13.800	13.800	13.800
	AUFWENDUNGEN						
02.01	Aufwendungen für aktives Personal						
02.02	Aufwendungen für Versorgung						
421200	Unterhaltg.d.sonst.unbeweglichen Vermögens	440	4.000	25.000	15.000	15.000	15.000
422200	Erwerb geringwertiger Vermögensgegenstände	987	5.000	5.000	5.000	5.000	5.000
423101	Mietgeräte		400	500	500	500	500
424104	Strom	613	1.000	1.200	1.200	1.200	1.200
427104	Sächliche Aufwendung für besondere Maßnahmen	31.676	30.000	15.000	15.000	15.000	15.000
02.03	Aufwendungen für Sach- und Dienstleistungen	33.716	40.400	46.700	36.700	36.700	36.700
471105	Geleistete Investitionszuweisungen und -zuschüsse	1.702	1.700	7.900	15.900	15.900	15.900
471128	Geb./Aufb./BetriebsKult.-/Sport-/Freiz.-/Garten	1.067		2.200	4.700	4.700	4.700
471147	Sonstige Bauten des Infrastrukturvermögens	467		800	800	800	800
471161	Betriebsvorrichtungen	8.170		8.200	8.200	8.200	8.200
471162	Betriebs- und Geschäftsausstattung	8.443	2.300	8.500	8.500	8.500	8.500
471170	Auflösung Sammelposten	878					
471192	Kunstgegenstände	500	500	500	3.500	3.500	3.100
02.04	Abschreibungen	21.227	4.500	28.100	41.600	41.600	41.200
02.05	Zinsen und ähnliche Aufwendungen						
431800	Zuschüsse an übrige Bereiche	8.083	10.000	30.000	30.000	30.000	30.000
02.06	Transferaufwendungen	8.083	10.000	30.000	30.000	30.000	30.000
02.07	Sonstige ordentliche Aufwendungen						
02.09	Ordentl. Aufwendungen	63.026	54.900	104.800	108.300	108.300	107.900
03.	Ordentliches Ergebnis Außerordentliche Erträge	-55.882	-54.500	-91.000	-94.500	-94.500	-94.100
05.	= Jahresergebnis	-55.882	-54.500	-91.000	-94.500	-94.500	-94.100
06.	Fortschreibung Jahresfehlbeträge						

Haushaltsplan der Gemeinde Ankum 2025

Teilfinanzhaushalt**Produkt 281.10 Heimat- und Kulturpflege**

Gemeinde Ankum

Nr.	Bezeichnung	Ergebnis 2023	Ansatz 2024	Ansatz 2025	Ansatz 2026	Ansatz 2027	Ansatz 2028
01.01	Steuern und ähnliche Abgaben						
01.02	+ Zuwendungen und allgemeine Umlagen	350					
01.03	+ sonstige Transfereinzahlungen						
01.04	+ öffentlich-rechtliche Entgelte						
01.05	+ privatrechtliche Entgelte						
01.06	+ Kostenerstattungen u. Kostenumlagen						
01.07	+ Zinsen und ähnliche Einzahlungen						
01.08	+ Einzahl. a. d. Veräußerung geringw. Vermögensg.						
01.09	+ sonstige haushaltswirksame Einzahlungen	5.594					
01.10	= Einzahlungen aus lfd. Verwaltungstätigkeit	5.944					
02.01	- Auszahlungen für aktives Personal						
02.02	- Auszahlungen für Versorgung						
02.03	- Auszahl. f. Sach- und Dienstleist. u.ger.Verm.	22.951	40.400	46.700	36.700	36.700	36.700
02.04	- Zinsen und ähnliche Auszahlungen						
02.05	- Transferzahlungen	8.083	10.000	30.000	30.000	30.000	30.000
02.06	- sonstige haushaltswirksame Auszahlungen						
02.07	= Auszahlungen aus lfd. Verwaltungstätigkeit	31.034	50.400	76.700	66.700	66.700	66.700
03.	= Saldo aus lfd. Verwaltungstätigkeit	-25.089	-50.400	-76.700	-66.700	-66.700	-66.700
04.01	+ Zuwendungen für Investitionstätigkeit						
04.02	+ Beiträge u. ä. Entgelte f.Investitionstätigkeit						
04.03	+ Veräußerung von Sachanlagen						
04.04	+ Veräuß.v.Finanzverm./Tilgung für Ausleihungen						
04.05	+ sonstige Investitionstätigkeit						
04.06	= Einzahlungen aus Investitionstätigkeit						
05.01	- Erwerb von Grundstücken und Gebäuden						
05.02	- Baumaßnahmen						
05.03	- Erwerb von beweglichem Sachvermögen		20.000	40.000			
05.04	- Erwerb von Finanzverm./Ausleihungen						
05.05	- aktivierbare Zuwendungen	30.000					
05.06	- sonstige Investitionstätigkeit						
05.07	= Auszahlungen für Investitionstätigkeit	30.000	20.000	40.000			
06.	= Saldo Investitionstätigkeit	-30.000	-20.000	-40.000			
07.	= Finanzmittelüberschuss/ -fehlbetrag	-55.089	-70.400	-116.700	-66.700	-66.700	-66.700
08.01	+ Aufnahme von Krediten u. Darl. f. Investitionen						
08.02	- Tilgung von Krediten u. Darl. f. Investitionen						
08.03	= Saldo aus Finanzierungstätigkeit						
09.	= Finanzmittelbestand	-55.089	-70.400	-116.700	-66.700	-66.700	-66.700

Haushaltsplan der Gemeinde Ankum 2025

Investitionen

Produkt 281.10 Heimat- und Kulturpflege

Gemeinde Ankum

Nr. Bezeichnung	Jahres- ergebnis 2023	Ansatz 2024	Haushaltsrest auf 2024	Ansatz 2025	Finanzplan 2026	Finanzplan 2027	Finanzplan 2028
2I281.1401 Kunst am Kreisel 05.03 - Erwerb von beweglichem Sachvermögen		-10.000 10.000		-15.000 15.000			
2I281.SA Neuanschaffungen Ortsbildverschönerungen 05.03 - Erwerb von beweglichem Sachvermögen		-10.000 10.000		-25.000 25.000			
2Z281.2301 Investitionszuschuss Wiederaufbau Wasser- mühle 05.05 - aktivierbare Zuwendungen	-30.000 30.000						

Produkt 361.00 Tagespflege	
Gemeinde Ankum	
Produktbeschreibung	
Im Zusammenspiel mit Kindertageseinrichtungen sollen bedarfsgerechte, verlässliche und vor allem flexible Angebote der Kinderbetreuung die Vereinbarkeit von Familie und Beruf verbessern.	
Verantwortliche Person(en) Dagmar Röben-Guhr	
Auftragsgrundlage	
SGB VIII (KJHG); Kindertagesstättengesetz und Durchführungsverordnungen; öffentlich rechtliche Vereinbarung mit dem Landkreis Osnabrück	
Leistungen	
<ul style="list-style-type: none"> - Organisatorische Abwicklung der Kindertagespflege - Neugewinnung, Qualifizierung und pädagogische Begleitung von Tageseltern - Wirtschaftliche Bearbeitung der Anträge auf Tagespflege und auf Erlass des Kostenbeitrages 	
Sach- und Qualitätsziele	

Haushaltsplan der Gemeinde Ankum 2025

Teilergebnishaushalt Produkt 361.00 Tagespflege							
Gemeinde Ankum							
Nr.	Bezeichnung	Ergebnis 2023	Ansatz 2024	Ansatz 2025	Ansatz 2026	Ansatz 2027	Ansatz 2028
	ERTRÄGE						
01.01	Steuern und ähnliche Abgaben						
01.02	Zuwendungen und allgemeine Umlagen						
01.03	Auflösungserträge aus Sonderposten						
01.04	Sonstige Transfererträge						
01.05	Öffentlich-rechtliche Entgelte						
01.06	Privatrechtliche Entgelte						
348203	Erstattung LK örv Kinderbetreuung				5.400	5.400	5.400
01.07	Kostenerstattungen und Kostenumlagen				5.400	5.400	5.400
01.08	Zinsen und ähnliche Finanzerträge						
01.09	Aktivierete Eigenleistungen						
01.10	Bestandsveränderungen						
01.11	Sonstige ordentliche Erträge						
01.12	Ordentliche Erträge				5.400	5.400	5.400
	AUFWENDUNGEN						
02.01	Aufwendungen für aktives Personal						
02.02	Aufwendungen für Versorgung						
02.03	Aufwendungen für Sach- und Dienstleistungen						
02.04	Abschreibungen						
02.05	Zinsen und ähnliche Aufwendungen						
431800	Zuschüsse an übrige Bereiche			10.800	10.800	10.800	10.800
02.06	Transferaufwendungen			10.800	10.800	10.800	10.800
02.07	Sonstige ordentliche Aufwendungen						
02.09	Ordentl. Aufwendungen			10.800	10.800	10.800	10.800
03.	Ordentliches Ergebnis Außerordentliche Erträge			-10.800	-5.400	-5.400	-5.400
05.	= Jahresergebnis			-10.800	-5.400	-5.400	-5.400
06.	Fortschreibung Jahresfehlbeträge						

Haushaltsplan der Gemeinde Ankum 2025

Teilfinanzhaushalt							
Produkt 361.00 Tagespflege							
Gemeinde Ankum							
Nr.	Bezeichnung	Ergebnis 2023	Ansatz 2024	Ansatz 2025	Ansatz 2026	Ansatz 2027	Ansatz 2028
01.01	Steuern und ähnliche Abgaben						
01.02	+ Zuwendungen und allgemeine Umlagen						
01.03	+ sonstige Transfereinzahlungen						
01.04	+ öffentlich-rechtliche Entgelte						
01.05	+ privatrechtliche Entgelte						
01.06	+ Kostenerstattungen u. Kostenumlagen				5.400	5.400	5.400
01.07	+ Zinsen und ähnliche Einzahlungen						
01.08	+ Einzahl. a. d. Veräußerung geringw. Vermögensg.						
01.09	+ sonstige haushaltswirksame Einzahlungen						
01.10	= Einzahlungen aus lfd. Verwaltungstätigkeit				5.400	5.400	5.400
02.01	- Auszahlungen für aktives Personal						
02.02	- Auszahlungen für Versorgung						
02.03	- Auszahl. f. Sach- und Dienstleist. u. ger. Verm.						
02.04	- Zinsen und ähnliche Auszahlungen						
02.05	- Transferzahlungen			10.800	10.800	10.800	10.800
02.06	- sonstige haushaltswirksame Auszahlungen						
02.07	= Auszahlungen aus lfd. Verwaltungstätigkeit			10.800	10.800	10.800	10.800
03.	= Saldo aus lfd. Verwaltungstätigkeit			-10.800	-5.400	-5.400	-5.400
04.01	+ Zuwendungen für Investitionstätigkeit						
04.02	+ Beiträge u. ä. Entgelte f. Investitionstätigkeit						
04.03	+ Veräußerung von Sachanlagen						
04.04	+ Veräuß.v. Finanzverm./Tilgung für Ausleihungen						
04.05	+ sonstige Investitionstätigkeit						
04.06	= Einzahlungen aus Investitionstätigkeit						
05.01	- Erwerb von Grundstücken und Gebäuden						
05.02	- Baumaßnahmen						
05.03	- Erwerb von beweglichem Sachvermögen						
05.04	- Erwerb von Finanzverm./Ausleihungen						
05.05	- aktivierbare Zuwendungen						
05.06	- sonstige Investitionstätigkeit						
05.07	= Auszahlungen für Investitionstätigkeit						
06.	= Saldo Investitionstätigkeit						
07.	= Finanzmittelüberschuss/ -fehlbetrag			-10.800	-5.400	-5.400	-5.400
08.01	+ Aufnahme von Krediten u. Darl. f. Investitionen						
08.02	- Tilgung von Krediten u. Darl. f. Investitionen						
08.03	= Saldo aus Finanzierungstätigkeit						
09.	= Finanzmittelbestand			-10.800	-5.400	-5.400	-5.400

Produkt 362.00 Jugendarbeit

Gemeinde Ankum

Produktbeschreibung

Bereitstellung und Entwicklung eines vielfältigen Angebots für junge Menschen inner- und außerhalb der Kinder- und Jugendfreizeiteinrichtungen

Verantwortliche Person(en) Bürgerm. Klaus Menke

Leistungen

- Bereitstellung von Angeboten für Kinder und Jugendliche
- Vorbereitung und Durchführung von kulturellen Veranstaltungen (Ferienspass und Freizeitangebote)

Haushaltsplan der Gemeinde Ankum 2025

Teilergebnishaushalt Produkt 362.00 Jugendarbeit							
Gemeinde Ankum							
Nr.	Bezeichnung	Ergebnis 2023	Ansatz 2024	Ansatz 2025	Ansatz 2026	Ansatz 2027	Ansatz 2028
	ERTRÄGE						
01.01	Steuern und ähnliche Abgaben						
314100	Zuweisungen für laufende Zwecke vom Land	23.781					
01.02	Zuwendungen und allgemeine Umlagen	23.781					
316280	Ertr.a.d.Auflösung von SoPo für Sammelp.v.ü.Ber.	40	100				
01.03	Auflösungserträge aus Sonderposten	40	100				
01.04	Sonstige Transfererträge						
01.05	Öffentlich-rechtliche Entgelte						
342100	Erträge aus Verkauf	10	100	100	100	100	100
01.06	Privatrechtliche Entgelte	10	100	100	100	100	100
348800	Erstattungen von übrigen Bereichen	433	500	500	500	500	500
01.07	Kostenerstattungen und Kostenumlagen	433	500	500	500	500	500
01.08	Zinsen und ähnliche Finanzerträge						
01.09	Aktivierete Eigenleistungen						
01.10	Bestandsveränderungen						
359100	Andere sonstige ordentliche Erträge	165					
01.11	Sonstige ordentliche Erträge	165					
01.12	Ordentliche Erträge	24.429	700	600	600	600	600
	AUFWENDUNGEN						
401200	Arbeitnehmer	7.837	9.000	9.000	9.000	9.000	9.000
403200	Arbeitnehmer	2.170	2.500	2.500	2.500	2.500	2.500
02.01	Aufwendungen für aktives Personal	10.007	11.500	11.500	11.500	11.500	11.500
02.02	Aufwendungen für Versorgung						
421200	Unterhaltg.d.sonst.unbeweglichen Vermögens		500	500	500	500	500
422100	Unterhaltung des beweglichen Vermögens		200	200	200	200	200
422200	Erwerb geringwertiger Vermögensgegenstände	2.040	500	500	500	500	500
424101	Abgaben und Entgelte	72	200	200	200	200	200
424102	Heizungen	1.638	1.500	1.500	1.500	1.500	1.500
424103	Reinigung	198	200	200	200	200	200
424104	Strom	464	700	700	700	700	700
424105	Versicherungen	200	200	200	200	200	200
424107	Wasser	144	200	200	200	200	200
427101	Repräsentationen, Ehrungen und Jubiläen		100	100	100	100	100
427102	EDV-Kosten (Serviceleistungen)	376	400	400	400	400	400
427103	Herstellung von Informationsmaterial, Werbung	1.221	1.200	1.200	1.200	1.200	1.200
427104	Sächliche Aufwendung für besondere Maßnahmen	2.803	3.000	3.000	3.000	3.000	3.000
427105	Aufwendungen für Veranstaltungen		500	500	500	500	500
427121	Lehr- und Lernmittel, Schulbücherei	482	500	500	500	500	500
02.03	Aufwendungen für Sach- und Dienstleistungen	9.639	9.900	9.900	9.900	9.900	9.900
471105	Geleistete Investitionszuweisungen und -zuschüsse	7.523	7.600	7.600	6.600	5.600	5.600
471162	Betriebs- und Geschäftsausstattung	286	300	300	300	300	300
471170	Auflösung Sammelposten	40					
02.04	Abschreibungen	7.849	7.900	7.900	6.900	5.900	5.900
02.05	Zinsen und ähnliche Aufwendungen						
431800	Zuschüsse an übrige Bereiche	68.188	25.000				
02.06	Transferaufwendungen	68.188	25.000				
443101	Bürobedarf, allg.		100	100	100	100	100
443103	Post- und Fernmeldegebühren		100	100	100	100	100
443108	Sonstiges	17	100	100	100	100	100

Haushaltsplan der Gemeinde Ankum 2025

Teilergebnishaushalt Produkt 362.00 Jugendarbeit

Gemeinde Ankum

Nr.	Bezeichnung	Ergebnis 2023	Ansatz 2024	Ansatz 2025	Ansatz 2026	Ansatz 2027	Ansatz 2028
445200	Erstattungen an Gemeinden und Gemeindeverbände	39.364	10.000	10.000	10.000	10.000	10.000
02.07	Sonstige ordentliche Aufwendungen	39.381	10.300	10.300	10.300	10.300	10.300
02.09	Ordentl. Aufwendungen	135.063	64.600	39.600	38.600	37.600	37.600
03.	Ordentliches Ergebnis Außerordentliche Erträge	-110.634	-63.900	-39.000	-38.000	-37.000	-37.000
05.	= Jahresergebnis	-110.634	-63.900	-39.000	-38.000	-37.000	-37.000
06.	Fortschreibung Jahresfehlbeträge						

Haushaltsplan der Gemeinde Ankum 2025

Teilfinanzhaushalt**Produkt 362.00 Jugendarbeit**

Gemeinde Ankum

Nr.	Bezeichnung	Ergebnis 2023	Ansatz 2024	Ansatz 2025	Ansatz 2026	Ansatz 2027	Ansatz 2028
01.01	Steuern und ähnliche Abgaben						
01.02	+ Zuwendungen und allgemeine Umlagen	23.781					
01.03	+ sonstige Transfereinzahlungen						
01.04	+ öffentlich-rechtliche Entgelte						
01.05	+ privatrechtliche Entgelte	10	100	100	100	100	100
01.06	+ Kostenerstattungen u. Kostenumlagen	433	500	500	500	500	500
01.07	+ Zinsen und ähnliche Einzahlungen						
01.08	+ Einzahl. a. d. Veräußerung geringw. Vermögensg.						
01.09	+ sonstige haushaltswirksame Einzahlungen	165					
01.10	= Einzahlungen aus lfd. Verwaltungstätigkeit	24.389	600	600	600	600	600
02.01	- Auszahlungen für aktives Personal	10.007	11.500	11.500	11.500	11.500	11.500
02.02	- Auszahlungen für Versorgung						
02.03	- Auszahl. f. Sach- und Dienstleist. u.ger.Verm.	9.153	9.900	9.900	9.900	9.900	9.900
02.04	- Zinsen und ähnliche Auszahlungen						
02.05	- Transferzahlungen	68.183	25.000				
02.06	- sonstige haushaltswirksame Auszahlungen	39.381	10.300	10.300	10.300	10.300	10.300
02.07	= Auszahlungen aus lfd. Verwaltungstätigkeit	126.724	56.700	31.700	31.700	31.700	31.700
03.	= Saldo aus lfd. Verwaltungstätigkeit	-102.335	-56.100	-31.100	-31.100	-31.100	-31.100
04.01	+ Zuwendungen für Investitionstätigkeit						
04.02	+ Beiträge u. ä. Entgelte f.Investitionstätigkeit						
04.03	+ Veräußerung von Sachanlagen						
04.04	+ Veräuß.v.Finanzverm./Tilgung für Ausleihungen						
04.05	+ sonstige Investitionstätigkeit						
04.06	= Einzahlungen aus Investitionstätigkeit						
05.01	- Erwerb von Grundstücken und Gebäuden						
05.02	- Baumaßnahmen						
05.03	- Erwerb von beweglichem Sachvermögen						
05.04	- Erwerb von Finanzverm./Ausleihungen						
05.05	- aktivierbare Zuwendungen						
05.06	- sonstige Investitionstätigkeit						
05.07	= Auszahlungen für Investitionstätigkeit						
06.	= Saldo Investitionstätigkeit						
07.	= Finanzmittelüberschuss/ -fehlbetrag	-102.335	-56.100	-31.100	-31.100	-31.100	-31.100
08.01	+ Aufnahme von Krediten u. Darl. f. Investitionen						
08.02	- Tilgung von Krediten u. Darl. f. Investitionen						
08.03	= Saldo aus Finanzierungstätigkeit						
09.	= Finanzmittelbestand	-102.335	-56.100	-31.100	-31.100	-31.100	-31.100

Produkt 365.00 Tageseinrichtungen für Kinder

Gemeinde Ankum

Produktbeschreibung

In der Gemeinde Ankum gibt es die kommunale Kindertagesstätte "Am Kattenboll" (Träger ist die Samtgemeinde) und den Kindergarten "St. Nikolaus".
Im Rahmen des Produkts werden die Einrichtungen mit Investitionszuschüssen unterstützt.

Verantwortliche Person(en) Bürgerm. Klaus Menke

Auftragsgrundlage

Gesetz über Tageseinrichtungen für Kinder (KiTaG), Sozialgesetzbuch (SGB VIII), Satzungen

Leistungen

- Finanzielle Unterstützung der kirchlichen und freien Träger von Kindertageseinrichtungen durch Zahlung von Investitionszuschüssen

Haushaltsplan der Gemeinde Ankum 2025

Teilergebnishaushalt Produkt 365.00 Tageseinrichtungen für Kinder							
Gemeinde Ankum							
Nr.	Bezeichnung	Ergebnis 2023	Ansatz 2024	Ansatz 2025	Ansatz 2026	Ansatz 2027	Ansatz 2028
	ERTRÄGE						
01.01	Steuern und ähnliche Abgaben						
314200	Zuweisungen für lfd. Zwecke von Gemeinden(GV)	2.547	2.600	2.600	2.600	2.600	2.600
01.02	Zuwendungen und allgemeine Umlagen	2.547	2.600	2.600	2.600	2.600	2.600
316110	Ertr.a.d.Aufl.v.SoPo a.Inves.-zuw.u.zusch.v.Land	79.976	16.900	80.000	80.000	80.000	80.000
316120	Ertr.a.d.Aufl.v.SoPo a.Inves.-zuw.u.zusch.v.Gem.	64.782	19.000	63.100	63.000	81.200	81.200
316180	Ertr.a.d.Aufl.v.SoPo a.Inves.-zuw.u.zusch.v.ü.Ber.	12.642	8.500	12.700	12.700	12.700	12.700
316220	Ertr.a.d.Auflösung von SoPo für Sammelp.v.Gem.	727	800				
01.03	Auflösungserträge aus Sonderposten	158.127	45.200	155.800	155.700	173.900	173.900
01.04	Sonstige Transfererträge						
01.05	Öffentlich-rechtliche Entgelte						
341100	Mieten und Pachten	1.800	1.800	1.800	1.800	1.800	1.800
01.06	Privatrechtliche Entgelte	1.800	1.800	1.800	1.800	1.800	1.800
348203	Erstattung LK örv Kinderbetreuung	79.930	99.300	234.800	241.300	260.300	283.000
01.07	Kostenerstattungen und Kostenumlagen	79.930	99.300	234.800	241.300	260.300	283.000
01.08	Zinsen und ähnliche Finanzerträge						
01.09	Aktivierete Eigenleistungen						
01.10	Bestandsveränderungen						
01.11	Sonstige ordentliche Erträge						
01.12	Ordentliche Erträge	242.403	148.900	395.000	401.400	438.600	461.300
	AUFWENDUNGEN						
02.01	Aufwendungen für aktives Personal						
02.02	Aufwendungen für Versorgung						
421100	Unterhalt.d.Grundstücke und baulichen Anlagen	30.156	45.000	42.000	13.000	13.000	13.000
422100	Unterhaltung des beweglichen Vermögens		200	200	200	200	200
422200	Erwerb geringwertiger Vermögensgegenstände	108					
423100	Mieten und Pachten	26.148	27.300	27.900	27.900	900	900
427104	Sächliche Aufwendung für besondere Maßnahmen	9.743					
02.03	Aufwendungen für Sach- und Dienstleistungen	66.154	72.500	70.100	41.100	14.100	14.100
471123	Grund und Boden bei sozialen Einrichtungen	212	300	300	300	300	300
471124	Geb/Aufb/Betriebsvorrichtungen bei Soz. Einr.	425.821	144.500	405.300	401.300	582.900	582.900
471161	Betriebsvorrichtungen	660	700	2.000	2.000	2.000	2.000
471162	Betriebs- und Geschäftsausstattung	23.938	23.300	21.100	21.100	18.800	16.300
471170	Auflösung Sammelposten	1.063	100				
02.04	Abschreibungen	451.695	168.900	428.700	424.700	604.000	601.500
02.05	Zinsen und ähnliche Aufwendungen						
02.06	Transferaufwendungen						
443104	öff. Bekanntmachungen	139					
443106	Planung-, Sachverst., Gerichts- und ähnliche Kosten	11.259	15.000	15.000			
445200	Erstattungen an Gemeinden und Gemeindeverbände	600	600	600	600	600	300
02.07	Sonstige ordentliche Aufwendungen	11.998	15.600	15.600	600	600	300
02.09	Ordentl. Aufwendungen	529.847	257.000	514.400	466.400	618.700	615.900
03.	Ordentliches Ergebnis Außerordentliche Erträge	-287.444	-108.100	-119.400	-65.000	-180.100	-154.600
05.	= Jahresergebnis	-287.444	-108.100	-119.400	-65.000	-180.100	-154.600
06.	Fortschreibung Jahresfehlbeträge						

Haushaltsplan der Gemeinde Ankum 2025

Teilfinanzhaushalt**Produkt 365.00 Tageseinrichtungen für Kinder**

Gemeinde Ankum

Nr.	Bezeichnung	Ergebnis 2023	Ansatz 2024	Ansatz 2025	Ansatz 2026	Ansatz 2027	Ansatz 2028
01.01	Steuern und ähnliche Abgaben						
01.02	+ Zuwendungen und allgemeine Umlagen	2.547	2.600	2.600	2.600	2.600	2.600
01.03	+ sonstige Transfereinzahlungen						
01.04	+ öffentlich-rechtliche Entgelte						
01.05	+ privatrechtliche Entgelte	1.800	1.800	1.800	1.800	1.800	1.800
01.06	+ Kostenerstattungen u. Kostenumlagen	79.930	99.300	234.800	241.300	260.300	283.000
01.07	+ Zinsen und ähnliche Einzahlungen						
01.08	+ Einzahl. a. d. Veräußerung geringw. Vermögensg.						
01.09	+ sonstige haushaltswirksame Einzahlungen						
01.10	= Einzahlungen aus lfd. Verwaltungstätigkeit	84.276	103.700	239.200	245.700	264.700	287.400
02.01	- Auszahlungen für aktives Personal						
02.02	- Auszahlungen für Versorgung						
02.03	- Auszahl. f. Sach- und Dienstleist. u.ger.Verm.	58.602	72.500	70.100	41.100	14.100	14.100
02.04	- Zinsen und ähnliche Auszahlungen						
02.05	- Transferzahlungen						
02.06	- sonstige haushaltswirksame Auszahlungen	1.109	15.600	15.600	600	600	300
02.07	= Auszahlungen aus lfd. Verwaltungstätigkeit	59.711	88.100	85.700	41.700	14.700	14.400
03.	= Saldo aus lfd. Verwaltungstätigkeit	24.565	15.600	153.500	204.000	250.000	273.000
04.01	+ Zuwendungen für Investitionstätigkeit	40.183			600.000		
04.02	+ Beiträge u. ä. Entgelte f. Investitionstätigkeit						
04.03	+ Veräußerung von Sachanlagen						
04.04	+ Veräuß.v.Finanzverm./Tilgung für Ausleihungen						
04.05	+ sonstige Investitionstätigkeit						
04.06	= Einzahlungen aus Investitionstätigkeit	40.183			600.000		
05.01	- Erwerb von Grundstücken und Gebäuden						
05.02	- Baumaßnahmen	33.145	150.000	3.500.000	1.500.000		
05.03	- Erwerb von beweglichem Sachvermögen	510					
05.04	- Erwerb von Finanzverm./Ausleihungen						
05.05	- aktivierbare Zuwendungen						
05.06	- sonstige Investitionstätigkeit						
05.07	= Auszahlungen für Investitionstätigkeit	33.656	150.000	3.500.000	1.500.000		
06.	= Saldo Investitionstätigkeit	6.527	-150.000	-3.500.000	-900.000		
07.	= Finanzmittelüberschuss/ -fehlbetrag	31.092	-134.400	-3.346.500	-696.000	250.000	273.000
08.01	+ Aufnahme von Krediten u. Darl. f. Investitionen						
08.02	- Tilgung von Krediten u. Darl. f. Investitionen						
08.03	= Saldo aus Finanzierungstätigkeit						
09.	= Finanzmittelbestand	31.092	-134.400	-3.346.500	-696.000	250.000	273.000

Haushaltsplan der Gemeinde Ankum 2025

Investitionen

Produkt 365.00 Tageseinrichtungen für Kinder

Gemeinde Ankum

Nr. Bezeichnung	Jahres- ergebnis 2023	Ansatz 2024	Haushaltsrest auf 2024	Ansatz 2025	Finanzplan 2026	Finanzplan 2027	Finanzplan 2028
21365.1601 Bau 3.Kiga: Komm.Kiga Im Dorf 04.01 + Zuwendungen für Investitionstätigkeit	521 521						
21365.1903 Neubau Kindergarten Kunkheide 04.01 + Zuwendungen für Investitionstätigkeit 05.02 - Baumaßnahmen	-2.174 2.174		-959.500 959.500	-3.500.000 3.500.000	-900.000 600.000 1.500.000		
21365.2001 Mensa Komm.Kiga Am Kattenboll Ankum 04.01 + Zuwendungen für Investitionstätigkeit 05.02 - Baumaßnahmen	-3.927 27.044 30.971						
21365.2002 Einbau Klimaanlage im kath. Kiga St. Nikolaus 05.03 - Erwerb von beweglichem Sachvermögen	-510 510						
21365.2003 Waldkindergarten Am Kattenboll Ankum 04.01 + Zuwendungen für Investitionstätigkeit	12.617 12.617						
21365.2401 Anbau Kiga Am Kattenboll 05.02 - Baumaßnahmen		-150.000 150.000					

Produkt 366.10 Einrichtungen der Jugendarbeit

Gemeinde Ankum

Verantwortliche Person(en) Bürgerm. Klaus Menke

Haushaltsplan der Gemeinde Ankum 2025

Teilergebnishaushalt Produkt 366.10 Einrichtungen der Jugendarbeit							
Gemeinde Ankum							
Nr.	Bezeichnung	Ergebnis 2023	Ansatz 2024	Ansatz 2025	Ansatz 2026	Ansatz 2027	Ansatz 2028
	ERTRÄGE						
01.01	Steuern und ähnliche Abgaben						
01.02	Zuwendungen und allgemeine Umlagen						
316110	Ertr.a.d.Aufl.v.SoPo a.Inves.-zuw.u.zusch.v.Land	1.191	1.200	1.200	1.200	1.200	1.200
316120	Ertr.a.d.Aufl.v.SoPo a.Inves.-zuw.u.zusch.v.Gem.	4.469	4.500	4.500	4.500	4.500	4.500
01.03	Auflösungserträge aus Sonderposten	5.660	5.700	5.700	5.700	5.700	5.700
01.04	Sonstige Transfererträge						
332100	Benutzungsgebühren und ähnliche Entgelte	46.392	45.000				
01.05	Öffentlich-rechtliche Entgelte	46.392	45.000	50.000	50.000	50.000	50.000
01.06	Privatrechtliche Entgelte						
01.07	Kostenerstattungen und Kostenumlagen						
356200	Säumniszuschläge u.a.	46					
01.08	Zinsen und ähnliche Finanzerträge	46					
01.09	Aktivierete Eigenleistungen						
01.10	Bestandsveränderungen						
01.11	Sonstige ordentliche Erträge						
01.12	Ordentliche Erträge	52.098	50.700	55.700	55.700	55.700	55.700
	AUFWENDUNGEN						
401200	Arbeitnehmer	9.756	11.000	12.000	12.000	12.000	12.000
403200	Arbeitnehmer	2.701	3.000	3.000	3.000	3.000	3.000
02.01	Aufwendungen für aktives Personal	12.457	14.000	15.000	15.000	15.000	15.000
02.02	Aufwendungen für Versorgung						
421100	Unterhaltg.d.Grundstücke und baulichen Anlagen	24.652	30.000	15.000	15.000	15.000	15.000
421200	Unterhaltg.d.sonst.unbeweglichen Vermögens		1.000	1.000	1.000	1.000	1.000
422100	Unterhaltung des beweglichen Vermögens	246	300	300	300	300	300
422200	Erwerb geringwertiger Vermögensgegenstände	580	1.000	1.000	1.000	1.000	1.000
423101	Mietgeräte	757	500	500	500	500	500
424101	Abgaben und Entgelte	4.054	4.500	6.000	6.000	6.000	6.000
424102	Heizungen	3.838	5.900	10.000	10.000	10.000	10.000
424103	Reinigung	4.529	5.000	5.000	5.000	5.000	5.000
424104	Strom	2.244	4.200	4.200	4.200	4.200	4.200
424105	Versicherungen	3.212	3.500	3.500	3.500	3.500	3.500
424106	Sonstiges		100	100	100	100	100
424107	Wasser	2.553	3.500	3.000	3.000	3.000	3.000
427103	Herstellung von Informationsmaterial, Werbung	179	1.100	1.000	1.000	1.000	1.000
427104	Sächliche Aufwendung für besondere Maßnahmen	52	100	100	100	100	100
02.03	Aufwendungen für Sach- und Dienstleistungen	46.896	60.700	50.700	50.700	50.700	50.700
471128	Geb/Aufb/BetriebsKult.-/Sport-/Freiz.-/Garten	12.773	11.500	10.900	10.400	10.400	10.400
471161	Betriebsvorrichtungen	262	300	300	300	300	300
471162	Betriebs- und Geschäftsausstattung	8.686	10.100	9.200	8.800	8.700	2.300
02.04	Abschreibungen	21.721	21.900	20.400	19.500	19.400	13.000
02.05	Zinsen und ähnliche Aufwendungen						
02.06	Transferaufwendungen						
443101	Bürobedarf, allg.	23	100	100	100	100	100
443103	Post- und Fernmeldegebühren	947	1.000	1.000	1.000	1.000	1.000
443106	Planung-, Sachverst., Gerichts- und ähnliche Kosten	894	1.100	1.100	1.100	1.100	1.100
448200	Säumniszuschläge	-31					
02.07	Sonstige ordentliche Aufwendungen	1.834	2.200	2.200	2.200	2.200	2.200

Haushaltsplan der Gemeinde Ankum 2025

Teilergebnishaushalt Produkt 366.10 Einrichtungen der Jugendarbeit

Gemeinde Ankum

Nr.	Bezeichnung	Ergebnis 2023	Ansatz 2024	Ansatz 2025	Ansatz 2026	Ansatz 2027	Ansatz 2028
02.09	Ordentl. Aufwendungen	82.907	98.800	88.300	87.400	87.300	80.900
03.	Ordentliches Ergebnis Außerordentliche Erträge	-30.810	-48.100	-32.600	-31.700	-31.600	-25.200
05.	= Jahresergebnis	-30.810	-48.100	-32.600	-31.700	-31.600	-25.200
06.	Fortschreibung Jahresfehlbeträge						

Haushaltsplan der Gemeinde Ankum 2025

Teilfinanzhaushalt**Produkt 366.10 Einrichtungen der Jugendarbeit**

Gemeinde Ankum

Nr.	Bezeichnung	Ergebnis 2023	Ansatz 2024	Ansatz 2025	Ansatz 2026	Ansatz 2027	Ansatz 2028
01.01	Steuern und ähnliche Abgaben						
01.02	+ Zuwendungen und allgemeine Umlagen						
01.03	+ sonstige Transfereinzahlungen						
01.04	+ öffentlich-rechtliche Entgelte	47.507	45.000	50.000	50.000	50.000	50.000
01.05	+ privatrechtliche Entgelte						
01.06	+ Kostenerstattungen u. Kostenumlagen						
01.07	+ Zinsen und ähnliche Einzahlungen	46					
01.08	+ Einzahl. a. d. Veräußerung geringw. Vermögensg.						
01.09	+ sonstige haushaltswirksame Einzahlungen	3.615					
01.10	= Einzahlungen aus lfd. Verwaltungstätigkeit	51.169	45.000	50.000	50.000	50.000	50.000
02.01	- Auszahlungen für aktives Personal	12.457	14.000	15.000	15.000	15.000	15.000
02.02	- Auszahlungen für Versorgung						
02.03	- Auszahl. f. Sach- und Dienstleist. u.ger.Verm.	51.079	60.700	50.700	50.700	50.700	50.700
02.04	- Zinsen und ähnliche Auszahlungen						
02.05	- Transferzahlungen						
02.06	- sonstige haushaltswirksame Auszahlungen	12.356	2.200	2.200	2.200	2.200	2.200
02.07	= Auszahlungen aus lfd. Verwaltungstätigkeit	75.892	76.900	67.900	67.900	67.900	67.900
03.	= Saldo aus lfd. Verwaltungstätigkeit	-24.723	-31.900	-17.900	-17.900	-17.900	-17.900
04.01	+ Zuwendungen für Investitionstätigkeit						
04.02	+ Beiträge u. ä. Entgelte f.Investitionstätigkeit						
04.03	+ Veräußerung von Sachanlagen						
04.04	+ Veräuß.v.Finanzverm./Tilgung für Ausleihungen						
04.05	+ sonstige Investitionstätigkeit						
04.06	= Einzahlungen aus Investitionstätigkeit						
05.01	- Erwerb von Grundstücken und Gebäuden						
05.02	- Baumaßnahmen						
05.03	- Erwerb von beweglichem Sachvermögen	22.430					
05.04	- Erwerb von Finanzverm./Ausleihungen						
05.05	- aktivierbare Zuwendungen						
05.06	- sonstige Investitionstätigkeit						
05.07	= Auszahlungen für Investitionstätigkeit	22.430					
06.	= Saldo Investitionstätigkeit	-22.430					
07.	= Finanzmittelüberschuss/ -fehlbetrag	-47.153	-31.900	-17.900	-17.900	-17.900	-17.900
08.01	+ Aufnahme von Krediten u. Darl. f. Investitionen						
08.02	- Tilgung von Krediten u. Darl. f. Investitionen						
08.03	= Saldo aus Finanzierungstätigkeit						
09.	= Finanzmittelbestand	-47.153	-31.900	-17.900	-17.900	-17.900	-17.900

Haushaltsplan der Gemeinde Ankum 2025

Investitionen

Produkt 366.10 Einrichtungen der Jugendarbeit

Gemeinde Ankum

Nr. Bezeichnung	Jahres- ergebnis 2023	Ansatz 2024	Haushaltsrest auf 2024	Ansatz 2025	Finanzplan 2026	Finanzplan 2027	Finanzplan 2028
21366.ZESA Erlebniswald Jugendzeltplatz 05.03 - Erwerb von beweglichem Sachvermögen	-20.930 20.930						

Produkt 366.11 Spielplätze	
Gemeinde Ankum	
Produktbeschreibung	
Planung, Bau und Unterhaltung von Kinderspiel- und Bolzplätzen	
Verantwortliche Person(en) Bürgerm. Klaus Menke	
Auftragsgrundlage	
Baugesetzbuch (BauGB)	
Leistungen	
<ul style="list-style-type: none"> - Erstellung von Gestaltungs- und Ausführungsplänen zum Bau von Kinderspiel- und Bolzplätzen - Regelmäßige Sicherheitskontrollen gemäß DIN 1176/7 im Rahmen der Verkehrssicherungspflicht - Bereitstellung von neuen Spielgeräten, um Überalterung von Spielgeräten zu verhindern und den Unterhaltungsaufwand zu reduzieren 	

Haushaltsplan der Gemeinde Ankum 2025

Teilergebnishaushalt Produkt 366.11 Spielplätze							
Gemeinde Ankum							
Nr.	Bezeichnung	Ergebnis 2023	Ansatz 2024	Ansatz 2025	Ansatz 2026	Ansatz 2027	Ansatz 2028
	ERTRÄGE						
01.01	Steuern und ähnliche Abgaben						
01.02	Zuwendungen und allgemeine Umlagen						
316180	Ertr.a.d.Aufl.v.SoPo a.Inves.-zuw.u.zusch.v.ü.Ber.	3.075	3.100	3.100	3.100	3.100	3.100
01.03	Auflösungserträge aus Sonderposten	3.075	3.100	3.100	3.100	3.100	3.100
01.04	Sonstige Transfererträge						
01.05	Öffentlich-rechtliche Entgelte						
01.06	Privatrechtliche Entgelte						
01.07	Kostenerstattungen und Kostenumlagen						
01.08	Zinsen und ähnliche Finanzerträge						
01.09	Aktivierete Eigenleistungen						
01.10	Bestandsveränderungen						
01.11	Sonstige ordentliche Erträge						
01.12	Ordentliche Erträge	3.075	3.100	3.100	3.100	3.100	3.100
	AUFWENDUNGEN						
02.01	Aufwendungen für aktives Personal						
02.02	Aufwendungen für Versorgung						
421200	Unterhalt.d.sonst.unbeweglichen Vermögens	14.939	5.000	5.000	5.000	5.000	5.000
422200	Erwerb geringwertiger Vermögensgegenstände	261	300	300	300	300	300
423101	Mietgeräte		500	500	500	500	500
424101	Abgaben und Entgelte	509	600	600	600	600	600
02.03	Aufwendungen für Sach- und Dienstleistungen	15.709	6.400	6.400	6.400	6.400	6.400
471124	Geb/Aufb/Betriebsvorrichtungen bei Soz. Einr.	1.065	1.100	1.100	1.100	1.100	1.100
471162	Betriebs- und Geschäftsausstattung	6.399	6.000	5.800	8.700	8.200	8.200
02.04	Abschreibungen	7.464	7.100	6.900	9.800	9.300	9.300
02.05	Zinsen und ähnliche Aufwendungen						
02.06	Transferaufwendungen						
443106	Planung-, Sachverst., Gerichts- und ähnliche Kosten	1.517	1.800	1.800	1.800	1.800	1.800
02.07	Sonstige ordentliche Aufwendungen	1.517	1.800	1.800	1.800	1.800	1.800
02.09	Ordentl. Aufwendungen	24.690	15.300	15.100	18.000	17.500	17.500
03.	Ordentliches Ergebnis Außerordentliche Erträge	-21.615	-12.200	-12.000	-14.900	-14.400	-14.400
05.	= Jahresergebnis	-21.615	-12.200	-12.000	-14.900	-14.400	-14.400
06.	Fortschreibung Jahresfehlbeträge						

Haushaltsplan der Gemeinde Ankum 2025

Teilfinanzhaushalt**Produkt 366.11 Spielplätze**

Gemeinde Ankum

Nr.	Bezeichnung	Ergebnis 2023	Ansatz 2024	Ansatz 2025	Ansatz 2026	Ansatz 2027	Ansatz 2028
01.01	Steuern und ähnliche Abgaben						
01.02	+ Zuwendungen und allgemeine Umlagen						
01.03	+ sonstige Transfereinzahlungen						
01.04	+ öffentlich-rechtliche Entgelte						
01.05	+ privatrechtliche Entgelte						
01.06	+ Kostenerstattungen u. Kostenumlagen						
01.07	+ Zinsen und ähnliche Einzahlungen						
01.08	+ Einzahl. a. d. Veräußerung geringw. Vermögensg.						
01.09	+ sonstige haushaltswirksame Einzahlungen						
01.10	= Einzahlungen aus lfd. Verwaltungstätigkeit						
02.01	- Auszahlungen für aktives Personal						
02.02	- Auszahlungen für Versorgung						
02.03	- Auszahl. f. Sach- und Dienstleist. u.ger.Verm.	15.709	6.400	6.400	6.400	6.400	6.400
02.04	- Zinsen und ähnliche Auszahlungen						
02.05	- Transferzahlungen						
02.06	- sonstige haushaltswirksame Auszahlungen	1.517	1.800	1.800	1.800	1.800	1.800
02.07	= Auszahlungen aus lfd. Verwaltungstätigkeit	17.226	8.200	8.200	8.200	8.200	8.200
03.	= Saldo aus lfd. Verwaltungstätigkeit	-17.226	-8.200	-8.200	-8.200	-8.200	-8.200
04.01	+ Zuwendungen für Investitionstätigkeit						
04.02	+ Beiträge u. ä. Entgelte f.Investitionstätigkeit						
04.03	+ Veräußerung von Sachanlagen						
04.04	+ Veräuß.v.Finanzverm./Tilgung für Ausleihungen						
04.05	+ sonstige Investitionstätigkeit						
04.06	= Einzahlungen aus Investitionstätigkeit						
05.01	- Erwerb von Grundstücken und Gebäuden						
05.02	- Baumaßnahmen						
05.03	- Erwerb von beweglichem Sachvermögen		25.000	60.000			
05.04	- Erwerb von Finanzverm./Ausleihungen						
05.05	- aktivierbare Zuwendungen						
05.06	- sonstige Investitionstätigkeit						
05.07	= Auszahlungen für Investitionstätigkeit		25.000	60.000			
06.	= Saldo Investitionstätigkeit		-25.000	-60.000			
07.	= Finanzmittelüberschuss/ -fehlbetrag	-17.226	-33.200	-68.200	-8.200	-8.200	-8.200
08.01	+ Aufnahme von Krediten u. Darl. f. Investitionen						
08.02	- Tilgung von Krediten u. Darl. f. Investitionen						
08.03	= Saldo aus Finanzierungstätigkeit						
09.	= Finanzmittelbestand	-17.226	-33.200	-68.200	-8.200	-8.200	-8.200

Haushaltsplan der Gemeinde Ankum 2025

Investitionen

Produkt 366.11 Spielplätze

Gemeinde Ankum

Nr. Bezeichnung	Jahres- ergebnis 2023	Ansatz 2024	Haushaltsrest auf 2024	Ansatz 2025	Finanzplan 2026	Finanzplan 2027	Finanzplan 2028
21366.SA Anlegung von Kinderspielplätzen		-25.000	-25.000	-60.000			
05.03 - Erwerb von beweglichem Sachvermögen		25.000	25.000	60.000			

Produkt 411.00 Krankenhäuser	
Gemeinde Ankum	
Produktbeschreibung	
Marienhospital-Ankum-Bersenbrück	
Verantwortliche Person(en) Bürgerm. Klaus Menke	
Leistungen	
- Gewährung von Investitionszuschüssen und Leistung von Schuldendiensthilfen zur Aufrechterhaltung der Infrastruktur im Gesundheitswesen für den Nordkreis	

Haushaltsplan der Gemeinde Ankum 2025

Teilergebnishaushalt Produkt 411.00 Krankenhäuser							
Gemeinde Ankum							
Nr.	Bezeichnung	Ergebnis 2023	Ansatz 2024	Ansatz 2025	Ansatz 2026	Ansatz 2027	Ansatz 2028
	ERTRÄGE						
01.01	Steuern und ähnliche Abgaben						
01.02	Zuwendungen und allgemeine Umlagen						
01.03	Auflösungserträge aus Sonderposten						
01.04	Sonstige Transfererträge						
01.05	Öffentlich-rechtliche Entgelte						
01.06	Privatrechtliche Entgelte						
01.07	Kostenerstattungen und Kostenumlagen						
01.08	Zinsen und ähnliche Finanzerträge						
01.09	Aktivierete Eigenleistungen						
01.10	Bestandsveränderungen						
01.11	Sonstige ordentliche Erträge						
01.12	Ordentliche Erträge						
	AUFWENDUNGEN						
02.01	Aufwendungen für aktives Personal						
02.02	Aufwendungen für Versorgung						
02.03	Aufwendungen für Sach- und Dienstleistungen						
471105	Geleistete Investitionszuweisungen und -zuschüsse	3.333	3.400	3.400	3.400	3.400	3.400
02.04	Abschreibungen	3.333	3.400	3.400	3.400	3.400	3.400
02.05	Zinsen und ähnliche Aufwendungen						
432700	Schuldendiensthilfen an private Unternehmen	12.937	13.000	13.000	13.000	13.000	13.000
02.06	Transferaufwendungen	12.937	13.000	13.000	13.000	13.000	13.000
02.07	Sonstige ordentliche Aufwendungen						
02.09	Ordentl. Aufwendungen	16.270	16.400	16.400	16.400	16.400	16.400
03.	Ordentliches Ergebnis Außerordentliche Erträge	-16.270	-16.400	-16.400	-16.400	-16.400	-16.400
05.	= Jahresergebnis	-16.270	-16.400	-16.400	-16.400	-16.400	-16.400
06.	Fortschreibung Jahresfehlbeträge						

Haushaltsplan der Gemeinde Ankum 2025

Teilfinanzhaushalt							
Produkt 411.00 Krankenhäuser							
Gemeinde Ankum							
Nr.	Bezeichnung	Ergebnis 2023	Ansatz 2024	Ansatz 2025	Ansatz 2026	Ansatz 2027	Ansatz 2028
01.01	Steuern und ähnliche Abgaben						
01.02	+ Zuwendungen und allgemeine Umlagen						
01.03	+ sonstige Transfereinzahlungen						
01.04	+ öffentlich-rechtliche Entgelte						
01.05	+ privatrechtliche Entgelte						
01.06	+ Kostenerstattungen u. Kostenumlagen						
01.07	+ Zinsen und ähnliche Einzahlungen						
01.08	+ Einzahl. a. d. Veräußerung geringw. Vermögensg.						
01.09	+ sonstige haushaltswirksame Einzahlungen						
01.10	= Einzahlungen aus lfd. Verwaltungstätigkeit						
02.01	- Auszahlungen für aktives Personal						
02.02	- Auszahlungen für Versorgung						
02.03	- Auszahl. f. Sach- und Dienstleist. u. ger. Verm.						
02.04	- Zinsen und ähnliche Auszahlungen						
02.05	- Transferzahlungen	11.859	13.000	13.000	13.000	13.000	13.000
02.06	- sonstige haushaltswirksame Auszahlungen						
02.07	= Auszahlungen aus lfd. Verwaltungstätigkeit	11.859	13.000	13.000	13.000	13.000	13.000
03.	= Saldo aus lfd. Verwaltungstätigkeit	-11.859	-13.000	-13.000	-13.000	-13.000	-13.000
04.01	+ Zuwendungen für Investitionstätigkeit						
04.02	+ Beiträge u. ä. Entgelte f. Investitionstätigkeit						
04.03	+ Veräußerung von Sachanlagen						
04.04	+ Veräuß.v. Finanzverm./Tilgung für Ausleihungen						
04.05	+ sonstige Investitionstätigkeit						
04.06	= Einzahlungen aus Investitionstätigkeit						
05.01	- Erwerb von Grundstücken und Gebäuden						
05.02	- Baumaßnahmen						
05.03	- Erwerb von beweglichem Sachvermögen						
05.04	- Erwerb von Finanzverm./Ausleihungen						
05.05	- aktivierbare Zuwendungen						
05.06	- sonstige Investitionstätigkeit						
05.07	= Auszahlungen für Investitionstätigkeit						
06.	= Saldo Investitionstätigkeit						
07.	= Finanzmittelüberschuss/ -fehlbetrag	-11.859	-13.000	-13.000	-13.000	-13.000	-13.000
08.01	+ Aufnahme von Krediten u. Darl. f. Investitionen						
08.02	- Tilgung von Krediten u. Darl. f. Investitionen						
08.03	= Saldo aus Finanzierungstätigkeit						
09.	= Finanzmittelbestand	-11.859	-13.000	-13.000	-13.000	-13.000	-13.000

Produkt 421.10 Sportverwaltung und -förderung

Gemeinde Ankum

Produktbeschreibung

Finanzielle und sächliche Förderung des Vereins- und Breitensports
Förderung und Verwaltung der Angelegenheiten des Sports

Verantwortliche Person(en) Bürgerm. Klaus Menke

Leistungen

- Bereitstellung von Sportmöglichkeiten
- Gewährung von Zuschüssen

Haushaltsplan der Gemeinde Ankum 2025

Teilergebnishaushalt Produkt 421.10 Sportverwaltung und -förderung							
Gemeinde Ankum							
Nr.	Bezeichnung	Ergebnis 2023	Ansatz 2024	Ansatz 2025	Ansatz 2026	Ansatz 2027	Ansatz 2028
	ERTRÄGE						
01.01	Steuern und ähnliche Abgaben						
01.02	Zuwendungen und allgemeine Umlagen						
316120	Ertr.a.d.Aufl.v.SoPo a.Inves.-zuw.u.zusch.v.Gem.			3.200	3.200	3.200	3.200
01.03	Auflösungserträge aus Sonderposten			3.200	3.200	3.200	3.200
01.04	Sonstige Transfererträge						
01.05	Öffentlich-rechtliche Entgelte						
01.06	Privatrechtliche Entgelte						
01.07	Kostenerstattungen und Kostenumlagen						
01.08	Zinsen und ähnliche Finanzerträge						
01.09	Aktivierete Eigenleistungen						
01.10	Bestandsveränderungen						
01.11	Sonstige ordentliche Erträge						
01.12	Ordentliche Erträge			3.200	3.200	3.200	3.200
	AUFWENDUNGEN						
02.01	Aufwendungen für aktives Personal						
02.02	Aufwendungen für Versorgung						
02.03	Aufwendungen für Sach- und Dienstleistungen						
471105	Geleistete Investitionszuweisungen und -zuschüsse	29.029	30.100	36.300	36.300	36.300	36.300
02.04	Abschreibungen	29.029	30.100	36.300	36.300	36.300	36.300
02.05	Zinsen und ähnliche Aufwendungen						
02.06	Transferaufwendungen						
02.07	Sonstige ordentliche Aufwendungen						
02.09	Ordentl. Aufwendungen	29.029	30.100	36.300	36.300	36.300	36.300
03.	Ordentliches Ergebnis Außerordentliche Erträge	-29.029	-30.100	-33.100	-33.100	-33.100	-33.100
05.	= Jahresergebnis	-29.029	-30.100	-33.100	-33.100	-33.100	-33.100
06.	Fortschreibung Jahresfehlbeträge						

Haushaltsplan der Gemeinde Ankum 2025

Teilfinanzhaushalt**Produkt 421.10 Sportverwaltung und -förderung**

Gemeinde Ankum

Nr.	Bezeichnung	Ergebnis 2023	Ansatz 2024	Ansatz 2025	Ansatz 2026	Ansatz 2027	Ansatz 2028
01.01	Steuern und ähnliche Abgaben						
01.02	+ Zuwendungen und allgemeine Umlagen						
01.03	+ sonstige Transfereinzahlungen						
01.04	+ öffentlich-rechtliche Entgelte						
01.05	+ privatrechtliche Entgelte						
01.06	+ Kostenerstattungen u. Kostenumlagen						
01.07	+ Zinsen und ähnliche Einzahlungen						
01.08	+ Einzahl. a. d. Veräußerung geringw. Vermögensg.						
01.09	+ sonstige haushaltswirksame Einzahlungen						
01.10	= Einzahlungen aus lfd. Verwaltungstätigkeit						
02.01	- Auszahlungen für aktives Personal						
02.02	- Auszahlungen für Versorgung						
02.03	- Auszahl. f. Sach- und Dienstleist. u. ger. Verm.						
02.04	- Zinsen und ähnliche Auszahlungen						
02.05	- Transferzahlungen						
02.06	- sonstige haushaltswirksame Auszahlungen						
02.07	= Auszahlungen aus lfd. Verwaltungstätigkeit						
03.	= Saldo aus lfd. Verwaltungstätigkeit						
04.01	+ Zuwendungen für Investitionstätigkeit						
04.02	+ Beiträge u. ä. Entgelte f. Investitionstätigkeit						
04.03	+ Veräußerung von Sachanlagen						
04.04	+ Veräuß.v. Finanzverm./Tilgung für Ausleihungen						
04.05	+ sonstige Investitionstätigkeit						
04.06	= Einzahlungen aus Investitionstätigkeit						
05.01	- Erwerb von Grundstücken und Gebäuden						
05.02	- Baumaßnahmen						
05.03	- Erwerb von beweglichem Sachvermögen						
05.04	- Erwerb von Finanzverm./Ausleihungen						
05.05	- aktivierbare Zuwendungen		10.000				
05.06	- sonstige Investitionstätigkeit	25.000					
05.07	= Auszahlungen für Investitionstätigkeit	25.000	10.000				
06.	= Saldo Investitionstätigkeit	-25.000	-10.000				
07.	= Finanzmittelüberschuss/ -fehlbetrag	-25.000	-10.000				
08.01	+ Aufnahme von Krediten u. Darl. f. Investitionen						
08.02	- Tilgung von Krediten u. Darl. f. Investitionen						
08.03	= Saldo aus Finanzierungstätigkeit						
09.	= Finanzmittelbestand	-25.000	-10.000				

Haushaltsplan der Gemeinde Ankum 2025

Investitionen

Produkt 421.10 Sportverwaltung und -förderung

Gemeinde Ankum

Nr. Bezeichnung	Jahres- ergebnis 2023	Ansatz 2024	Haushaltsrest auf 2024	Ansatz 2025	Finanzplan 2026	Finanzplan 2027	Finanzplan 2028
2Z421.1901 Investitionszusch. Multi-/Soccer-Court GS AN 05.06 - sonstige Investitionstätigkeit	-25.000 25.000						
2Z421.2401 Inv.zuschuss Tennisverein für Beregnungsan- lage 05.05 - aktivierbare Zuwendungen		-10.000 10.000					

Produkt 424.10 Sportstätten	
Gemeinde Ankum	
Produktbeschreibung	
Unterhaltung und Bewirtschaftung der Sportanlagen (Sportplätze und -hallen)	
Verantwortliche Person(en)	Bürgerm. Klaus Menke
Leistungen	
- Bereitstellung für den Schulsport	

Haushaltsplan der Gemeinde Ankum 2025

Teilergebnishaushalt Produkt 424.10 Sportstätten							
Gemeinde Ankum							
Nr.	Bezeichnung	Ergebnis 2023	Ansatz 2024	Ansatz 2025	Ansatz 2026	Ansatz 2027	Ansatz 2028
	ERTRÄGE						
01.01	Steuern und ähnliche Abgaben						
01.02	Zuwendungen und allgemeine Umlagen						
01.03	Auflösungserträge aus Sonderposten						
01.04	Sonstige Transfererträge						
01.05	Öffentlich-rechtliche Entgelte						
01.06	Privatrechtliche Entgelte						
01.07	Kostenerstattungen und Kostenumlagen						
01.08	Zinsen und ähnliche Finanzerträge						
01.09	Aktivierete Eigenleistungen						
01.10	Bestandsveränderungen						
01.11	Sonstige ordentliche Erträge						
01.12	Ordentliche Erträge						
	AUFWENDUNGEN						
02.01	Aufwendungen für aktives Personal						
02.02	Aufwendungen für Versorgung						
421200	Unterhaltg.d.sonst.unbeweglichen Vermögens	3.217	3.500	3.500	3.500	3.500	3.500
423100	Mieten und Pachten	3.799	3.800	3.800	3.800	3.800	3.800
424101	Abgaben und Entgelte	87	100	100	100	100	100
02.03	Aufwendungen für Sach- und Dienstleistungen	7.103	7.400	7.400	7.400	7.400	7.400
02.04	Abschreibungen						
02.05	Zinsen und ähnliche Aufwendungen						
431800	Zuschüsse an übrige Bereiche		5.000	5.000	5.000	5.000	5.000
02.06	Transferaufwendungen		5.000	5.000	5.000	5.000	5.000
02.07	Sonstige ordentliche Aufwendungen						
02.09	Ordentl. Aufwendungen	7.103	12.400	12.400	12.400	12.400	12.400
03.	Ordentliches Ergebnis Außerordentliche Erträge	-7.103	-12.400	-12.400	-12.400	-12.400	-12.400
05.	= Jahresergebnis	-7.103	-12.400	-12.400	-12.400	-12.400	-12.400
06.	Fortschreibung Jahresfehlbeträge						

Haushaltsplan der Gemeinde Ankum 2025

Teilfinanzhaushalt							
Produkt 424.10 Sportstätten							
Gemeinde Ankum							
Nr.	Bezeichnung	Ergebnis 2023	Ansatz 2024	Ansatz 2025	Ansatz 2026	Ansatz 2027	Ansatz 2028
01.01	Steuern und ähnliche Abgaben						
01.02	+ Zuwendungen und allgemeine Umlagen						
01.03	+ sonstige Transfereinzahlungen						
01.04	+ öffentlich-rechtliche Entgelte						
01.05	+ privatrechtliche Entgelte						
01.06	+ Kostenerstattungen u. Kostenumlagen						
01.07	+ Zinsen und ähnliche Einzahlungen						
01.08	+ Einzahl. a. d. Veräußerung geringw. Vermögensg.						
01.09	+ sonstige haushaltswirksame Einzahlungen						
01.10	= Einzahlungen aus lfd. Verwaltungstätigkeit						
02.01	- Auszahlungen für aktives Personal						
02.02	- Auszahlungen für Versorgung						
02.03	- Auszahl. f. Sach- und Dienstleist. u.ger.Verm.	7.103	7.400	7.400	7.400	7.400	7.400
02.04	- Zinsen und ähnliche Auszahlungen						
02.05	- Transferzahlungen		5.000	5.000	5.000	5.000	5.000
02.06	- sonstige haushaltswirksame Auszahlungen						
02.07	= Auszahlungen aus lfd. Verwaltungstätigkeit	7.103	12.400	12.400	12.400	12.400	12.400
03.	= Saldo aus lfd. Verwaltungstätigkeit	-7.103	-12.400	-12.400	-12.400	-12.400	-12.400
04.01	+ Zuwendungen für Investitionstätigkeit						
04.02	+ Beiträge u. ä. Entgelte f.Investitionstätigkeit						
04.03	+ Veräußerung von Sachanlagen						
04.04	+ Veräuß.v.Finanzverm./Tilgung für Ausleihungen						
04.05	+ sonstige Investitionstätigkeit						
04.06	= Einzahlungen aus Investitionstätigkeit						
05.01	- Erwerb von Grundstücken und Gebäuden						
05.02	- Baumaßnahmen						
05.03	- Erwerb von beweglichem Sachvermögen						
05.04	- Erwerb von Finanzverm./Ausleihungen						
05.05	- aktivierbare Zuwendungen						
05.06	- sonstige Investitionstätigkeit						
05.07	= Auszahlungen für Investitionstätigkeit						
06.	= Saldo Investitionstätigkeit						
07.	= Finanzmittelüberschuss/ -fehlbetrag	-7.103	-12.400	-12.400	-12.400	-12.400	-12.400
08.01	+ Aufnahme von Krediten u. Darl. f. Investitionen						
08.02	- Tilgung von Krediten u. Darl. f. Investitionen						
08.03	= Saldo aus Finanzierungstätigkeit						
09.	= Finanzmittelbestand	-7.103	-12.400	-12.400	-12.400	-12.400	-12.400

Produkt 511.10 Gemeindeentwicklung	
Gemeinde Ankum	
Produktbeschreibung	
Räumliche Planung des Gebiets der Gemeinde (Gemeindeentwicklung) Einbringung kommunaler Interessen bei Planungen Dritter Vorbereitung der künftigen Bodennutzungen	
Verantwortliche Person(en) Bürgerm. Klaus Menke	
Auftragsgrundlage	
Baugesetzbuch (BauGB), Nds. Bauordnung (NBauO)	
Leistungen	
<ul style="list-style-type: none"> - Mitwirkung an der Raumordnung und Regionalplanung - Aufstellung von Bebauungsplänen und damit verbunden das Vorhalten von Kompensationsflächen und deren Unterhaltung - Aufstellung von Landschafts- und Grünordnungsplänen sowie landschaftspflegerischen Begleitplänen - Lärmschutzgutachten - Verkehrsgutachten - Begleitung bzw. Mitwirkung bei Planfeststellungsverfahren und Flurbereinigungsverfahren - Stellungnahme zu Bauvoranfragen und Bauanträgen 	

Haushaltsplan der Gemeinde Ankum 2025

Teilergebnishaushalt Produkt 511.10 Gemeindeentwicklung							
Gemeinde Ankum							
Nr.	Bezeichnung	Ergebnis 2023	Ansatz 2024	Ansatz 2025	Ansatz 2026	Ansatz 2027	Ansatz 2028
	ERTRÄGE						
01.01	Steuern und ähnliche Abgaben						
01.02	Zuwendungen und allgemeine Umlagen						
01.03	Auflösungserträge aus Sonderposten						
01.04	Sonstige Transfererträge						
01.05	Öffentlich-rechtliche Entgelte						
01.06	Privatrechtliche Entgelte						
01.07	Kostenerstattungen und Kostenumlagen						
01.08	Zinsen und ähnliche Finanzerträge						
01.09	Aktivierete Eigenleistungen						
01.10	Bestandsveränderungen						
01.11	Sonstige ordentliche Erträge						
01.12	Ordentliche Erträge						
	AUFWENDUNGEN						
02.01	Aufwendungen für aktives Personal						
02.02	Aufwendungen für Versorgung						
02.03	Aufwendungen für Sach- und Dienstleistungen						
02.04	Abschreibungen						
02.05	Zinsen und ähnliche Aufwendungen						
02.06	Transferaufwendungen						
443106	Planung-, Sachverst., Gerichts- und ähnliche Kosten	82.105	150.000	100.000	50.000	50.000	50.000
02.07	Sonstige ordentliche Aufwendungen	82.105	150.000	100.000	50.000	50.000	50.000
02.09	Ordentl. Aufwendungen	82.105	150.000	100.000	50.000	50.000	50.000
03.	Ordentliches Ergebnis Außerordentliche Erträge	-82.105	-150.000	-100.000	-50.000	-50.000	-50.000
05.	= Jahresergebnis	-82.105	-150.000	-100.000	-50.000	-50.000	-50.000
06.	Fortschreibung Jahresfehlbeträge						

Haushaltsplan der Gemeinde Ankum 2025

Teilfinanzhaushalt							
Produkt 511.10 Gemeindeentwicklung							
Gemeinde Ankum							
Nr.	Bezeichnung	Ergebnis 2023	Ansatz 2024	Ansatz 2025	Ansatz 2026	Ansatz 2027	Ansatz 2028
01.01	Steuern und ähnliche Abgaben						
01.02	+ Zuwendungen und allgemeine Umlagen						
01.03	+ sonstige Transfereinzahlungen						
01.04	+ öffentlich-rechtliche Entgelte						
01.05	+ privatrechtliche Entgelte						
01.06	+ Kostenerstattungen u. Kostenumlagen						
01.07	+ Zinsen und ähnliche Einzahlungen						
01.08	+ Einzahl. a. d. Veräußerung geringw. Vermögensg.						
01.09	+ sonstige haushaltswirksame Einzahlungen						
01.10	= Einzahlungen aus lfd. Verwaltungstätigkeit						
02.01	- Auszahlungen für aktives Personal						
02.02	- Auszahlungen für Versorgung						
02.03	- Auszahl. f. Sach- und Dienstleist. u. ger. Verm.						
02.04	- Zinsen und ähnliche Auszahlungen						
02.05	- Transferzahlungen						
02.06	- sonstige haushaltswirksame Auszahlungen	82.105	150.000	100.000	50.000	50.000	50.000
02.07	= Auszahlungen aus lfd. Verwaltungstätigkeit	82.105	150.000	100.000	50.000	50.000	50.000
03.	= Saldo aus lfd. Verwaltungstätigkeit	-82.105	-150.000	-100.000	-50.000	-50.000	-50.000
04.01	+ Zuwendungen für Investitionstätigkeit						
04.02	+ Beiträge u. ä. Entgelte f. Investitionstätigkeit						
04.03	+ Veräußerung von Sachanlagen						
04.04	+ Veräuß.v. Finanzverm./Tilgung für Ausleihungen						
04.05	+ sonstige Investitionstätigkeit						
04.06	= Einzahlungen aus Investitionstätigkeit						
05.01	- Erwerb von Grundstücken und Gebäuden						
05.02	- Baumaßnahmen						
05.03	- Erwerb von beweglichem Sachvermögen						
05.04	- Erwerb von Finanzverm./Ausleihungen						
05.05	- aktivierbare Zuwendungen						
05.06	- sonstige Investitionstätigkeit						
05.07	= Auszahlungen für Investitionstätigkeit						
06.	= Saldo Investitionstätigkeit						
07.	= Finanzmittelüberschuss/ -fehlbetrag	-82.105	-150.000	-100.000	-50.000	-50.000	-50.000
08.01	+ Aufnahme von Krediten u. Darl. f. Investitionen						
08.02	- Tilgung von Krediten u. Darl. f. Investitionen						
08.03	= Saldo aus Finanzierungstätigkeit						
09.	= Finanzmittelbestand	-82.105	-150.000	-100.000	-50.000	-50.000	-50.000

Produkt 511.21 Dorferneuerung

Gemeinde Ankum

Verantwortliche Person(en) Bürgerm. Klaus Menke

Haushaltsplan der Gemeinde Ankum 2025

Teilergebnishaushalt Produkt 511.21 Dorferneuerung							
Gemeinde Ankum							
Nr.	Bezeichnung	Ergebnis 2023	Ansatz 2024	Ansatz 2025	Ansatz 2026	Ansatz 2027	Ansatz 2028
	ERTRÄGE						
01.01	Steuern und ähnliche Abgaben						
314800	Zusch.für lfd. Zwecke von übrigen Bereichen	25.000	35.000	30.000	30.000	30.000	30.000
01.02	Zuwendungen und allgemeine Umlagen	25.000	35.000	30.000	30.000	30.000	30.000
01.03	Auflösungserträge aus Sonderposten						
01.04	Sonstige Transfererträge						
01.05	Öffentlich-rechtliche Entgelte						
01.06	Privatrechtliche Entgelte						
348200	Erstattungen von Gemeinden (GV)	66.097	10.000	20.000	20.000	20.000	20.000
01.07	Kostenerstattungen und Kostenumlagen	66.097	10.000	20.000	20.000	20.000	20.000
01.08	Zinsen und ähnliche Finanzerträge						
01.09	Aktivierete Eigenleistungen						
01.10	Bestandsveränderungen						
01.11	Sonstige ordentliche Erträge						
01.12	Ordentliche Erträge	91.097	45.000	50.000	50.000	50.000	50.000
	AUFWENDUNGEN						
02.01	Aufwendungen für aktives Personal						
02.02	Aufwendungen für Versorgung						
02.03	Aufwendungen für Sach- und Dienstleistungen						
02.04	Abschreibungen						
02.05	Zinsen und ähnliche Aufwendungen						
02.06	Transferaufwendungen						
443106	Planung-, Sachverst., Gerichts- und ähnliche Kosten	59.876	20.000	40.000	40.000	40.000	40.000
445200	Erstattungen an Gemeinden und Gemeindeverbände			15.000	15.000	15.000	15.000
02.07	Sonstige ordentliche Aufwendungen	59.876	20.000	55.000	55.000	55.000	55.000
02.09	Ordentl. Aufwendungen	59.876	20.000	55.000	55.000	55.000	55.000
03.	Ordentliches Ergebnis Außerordentliche Erträge	31.221	25.000	-5.000	-5.000	-5.000	-5.000
05.	= Jahresergebnis	31.221	25.000	-5.000	-5.000	-5.000	-5.000
06.	Fortschreibung Jahresfehlbeträge						

Haushaltsplan der Gemeinde Ankum 2025

Teilfinanzhaushalt							
Produkt 511.21 Dorferneuerung							
Gemeinde Ankum							
Nr.	Bezeichnung	Ergebnis 2023	Ansatz 2024	Ansatz 2025	Ansatz 2026	Ansatz 2027	Ansatz 2028
01.01	Steuern und ähnliche Abgaben						
01.02	+ Zuwendungen und allgemeine Umlagen	25.000	35.000	30.000	30.000	30.000	30.000
01.03	+ sonstige Transfereinzahlungen						
01.04	+ öffentlich-rechtliche Entgelte						
01.05	+ privatrechtliche Entgelte						
01.06	+ Kostenerstattungen u. Kostenumlagen	66.097	10.000	20.000	20.000	20.000	20.000
01.07	+ Zinsen und ähnliche Einzahlungen						
01.08	+ Einzahl. a. d. Veräußerung geringw. Vermögensg.						
01.09	+ sonstige haushaltswirksame Einzahlungen						
01.10	= Einzahlungen aus lfd. Verwaltungstätigkeit	91.097	45.000	50.000	50.000	50.000	50.000
02.01	- Auszahlungen für aktives Personal						
02.02	- Auszahlungen für Versorgung						
02.03	- Auszahl. f. Sach- und Dienstleist. u. ger. Verm.						
02.04	- Zinsen und ähnliche Auszahlungen						
02.05	- Transferzahlungen						
02.06	- sonstige haushaltswirksame Auszahlungen	51.129	20.000	55.000	55.000	55.000	55.000
02.07	= Auszahlungen aus lfd. Verwaltungstätigkeit	51.129	20.000	55.000	55.000	55.000	55.000
03.	= Saldo aus lfd. Verwaltungstätigkeit	39.968	25.000	-5.000	-5.000	-5.000	-5.000
04.01	+ Zuwendungen für Investitionstätigkeit		265.000	265.000	265.000	265.000	265.000
04.02	+ Beiträge u. ä. Entgelte f. Investitionstätigkeit						
04.03	+ Veräußerung von Sachanlagen						
04.04	+ Veräuß.v. Finanzverm./Tilgung für Ausleihungen						
04.05	+ sonstige Investitionstätigkeit						
04.06	= Einzahlungen aus Investitionstätigkeit		265.000	265.000	265.000	265.000	265.000
05.01	- Erwerb von Grundstücken und Gebäuden						
05.02	- Baumaßnahmen		500.000	500.000	500.000	500.000	500.000
05.03	- Erwerb von beweglichem Sachvermögen						
05.04	- Erwerb von Finanzverm./Ausleihungen						
05.05	- aktivierbare Zuwendungen						
05.06	- sonstige Investitionstätigkeit						
05.07	= Auszahlungen für Investitionstätigkeit		500.000	500.000	500.000	500.000	500.000
06.	= Saldo Investitionstätigkeit		-235.000	-235.000	-235.000	-235.000	-235.000
07.	= Finanzmittelüberschuss/ -fehlbetrag	39.968	-210.000	-240.000	-240.000	-240.000	-240.000
08.01	+ Aufnahme von Krediten u. Darl. f. Investitionen						
08.02	- Tilgung von Krediten u. Darl. f. Investitionen						
08.03	= Saldo aus Finanzierungstätigkeit						
09.	= Finanzmittelbestand	39.968	-210.000	-240.000	-240.000	-240.000	-240.000

Produkt 522.20 Wohnbaugebiete

Gemeinde Ankum

Verantwortliche Person(en) Bürgerm. Klaus Menke

Haushaltsplan der Gemeinde Ankum 2025

Teilergebnishaushalt Produkt 522.20 Wohnbaugebiete							
Gemeinde Ankum							
Nr.	Bezeichnung	Ergebnis 2023	Ansatz 2024	Ansatz 2025	Ansatz 2026	Ansatz 2027	Ansatz 2028
	ERTRÄGE						
01.01	Steuern und ähnliche Abgaben						
01.02	Zuwendungen und allgemeine Umlagen						
01.03	Auflösungserträge aus Sonderposten						
01.04	Sonstige Transfererträge						
01.05	Öffentlich-rechtliche Entgelte						
01.06	Privatrechtliche Entgelte						
01.07	Kostenerstattungen und Kostenumlagen						
01.08	Zinsen und ähnliche Finanzerträge						
01.09	Aktivierete Eigenleistungen						
01.10	Bestandsveränderungen						
01.11	Sonstige ordentliche Erträge						
01.12	Ordentliche Erträge						
	AUFWENDUNGEN						
02.01	Aufwendungen für aktives Personal						
02.02	Aufwendungen für Versorgung						
02.03	Aufwendungen für Sach- und Dienstleistungen						
02.04	Abschreibungen						
02.05	Zinsen und ähnliche Aufwendungen						
02.06	Transferaufwendungen						
02.07	Sonstige ordentliche Aufwendungen						
531106	Abgang Bau-/Bauerwartungsland	243.329					
04.01	+ Außerordentliche Erträge Außerordentliche Aufwendungen	243.329					
04.03	Außerordentliches Ergebnis	243.329					
05.	= Jahresergebnis	243.329					
06.	Fortschreibung Jahresfehlbeträge						

Haushaltsplan der Gemeinde Ankum 2025

Teilfinanzhaushalt**Produkt 522.20 Wohnbaugebiete**

Gemeinde Ankum

Nr.	Bezeichnung	Ergebnis 2023	Ansatz 2024	Ansatz 2025	Ansatz 2026	Ansatz 2027	Ansatz 2028
01.01	Steuern und ähnliche Abgaben						
01.02	+ Zuwendungen und allgemeine Umlagen						
01.03	+ sonstige Transfereinzahlungen						
01.04	+ öffentlich-rechtliche Entgelte						
01.05	+ privatrechtliche Entgelte						
01.06	+ Kostenerstattungen u. Kostenumlagen						
01.07	+ Zinsen und ähnliche Einzahlungen						
01.08	+ Einzahl. a. d. Veräußerung geringw. Vermögensg.						
01.09	+ sonstige haushaltswirksame Einzahlungen						
01.10	= Einzahlungen aus lfd. Verwaltungstätigkeit						
02.01	- Auszahlungen für aktives Personal						
02.02	- Auszahlungen für Versorgung						
02.03	- Auszahl. f. Sach- und Dienstleist. u. ger. Verm.						
02.04	- Zinsen und ähnliche Auszahlungen						
02.05	- Transferzahlungen						
02.06	- sonstige haushaltswirksame Auszahlungen						
02.07	= Auszahlungen aus lfd. Verwaltungstätigkeit						
03.	= Saldo aus lfd. Verwaltungstätigkeit						
04.01	+ Zuwendungen für Investitionstätigkeit						
04.02	+ Beiträge u. ä. Entgelte f. Investitionstätigkeit						
04.03	+ Veräußerung von Sachanlagen	409.578					
04.04	+ Veräuß.v. Finanzverm./Tilgung für Ausleihungen						
04.05	+ sonstige Investitionstätigkeit						
04.06	= Einzahlungen aus Investitionstätigkeit	409.578					
05.01	- Erwerb von Grundstücken und Gebäuden	190.192					
05.02	- Baumaßnahmen						
05.03	- Erwerb von beweglichem Sachvermögen						
05.04	- Erwerb von Finanzverm./Ausleihungen						
05.05	- aktivierbare Zuwendungen						
05.06	- sonstige Investitionstätigkeit						
05.07	= Auszahlungen für Investitionstätigkeit	190.192					
06.	= Saldo Investitionstätigkeit	219.386					
07.	= Finanzmittelüberschuss/ -fehlbetrag	219.386					
08.01	+ Aufnahme von Krediten u. Darl. f. Investitionen						
08.02	- Tilgung von Krediten u. Darl. f. Investitionen						
08.03	= Saldo aus Finanzierungstätigkeit						
09.	= Finanzmittelbestand	219.386					

Haushaltsplan der Gemeinde Ankum 2025

Investitionen Produkt 522.20 Wohnbaugebiete Gemeinde Ankum							
Nr. Bezeichnung	Jahres- ergebnis 2023	Ansatz 2024	Haushaltsrest auf 2024	Ansatz 2025	Finanzplan 2026	Finanzplan 2027	Finanzplan 2028
21522.GR Erwerb/Veräußerung von Grundvermögen Wohnbau	219.386						
04.03 + Veräußerung von Sachanlagen	409.578						
05.01 - Erwerb von Grundstücken und Gebäuden	190.192						

Produkt 531.00 Elektrizitätsversorgung

Gemeinde Ankum

Verantwortliche Person(en) Bürgerm. Klaus Menke

Haushaltsplan der Gemeinde Ankum 2025

Teilergebnishaushalt Produkt 531.00 Elektrizitätsversorgung

Gemeinde Ankum

Nr.	Bezeichnung	Ergebnis 2023	Ansatz 2024	Ansatz 2025	Ansatz 2026	Ansatz 2027	Ansatz 2028
	ERTRÄGE						
01.01	Steuern und ähnliche Abgaben						
01.02	Zuwendungen und allgemeine Umlagen						
01.03	Auflösungserträge aus Sonderposten						
01.04	Sonstige Transfererträge						
01.05	Öffentlich-rechtliche Entgelte						
01.06	Privatrechtliche Entgelte						
01.07	Kostenerstattungen und Kostenumlagen						
01.08	Zinsen und ähnliche Finanzerträge						
01.09	Aktivierete Eigenleistungen						
01.10	Bestandsveränderungen						
01.11	Sonstige ordentliche Erträge						
01.12	Ordentliche Erträge						
	AUFWENDUNGEN						
02.01	Aufwendungen für aktives Personal						
02.02	Aufwendungen für Versorgung						
02.03	Aufwendungen für Sach- und Dienstleistungen						
02.04	Abschreibungen						
02.05	Zinsen und ähnliche Aufwendungen						
02.06	Transferaufwendungen						
02.07	Sonstige ordentliche Aufwendungen						
05.	= Jahresergebnis						
06.	Fortschreibung Jahresfehlbeträge						

Haushaltsplan der Gemeinde Ankum 2025

Teilfinanzhaushalt							
Produkt 531.00 Elektrizitätsversorgung							
Gemeinde Ankum							
Nr.	Bezeichnung	Ergebnis 2023	Ansatz 2024	Ansatz 2025	Ansatz 2026	Ansatz 2027	Ansatz 2028
01.01	Steuern und ähnliche Abgaben						
01.02	+ Zuwendungen und allgemeine Umlagen						
01.03	+ sonstige Transfereinzahlungen						
01.04	+ öffentlich-rechtliche Entgelte						
01.05	+ privatrechtliche Entgelte						
01.06	+ Kostenerstattungen u. Kostenumlagen						
01.07	+ Zinsen und ähnliche Einzahlungen						
01.08	+ Einzahl. a. d. Veräußerung geringw. Vermögensg.						
01.09	+ sonstige haushaltswirksame Einzahlungen						
01.10	= Einzahlungen aus lfd. Verwaltungstätigkeit						
02.01	- Auszahlungen für aktives Personal						
02.02	- Auszahlungen für Versorgung						
02.03	- Auszahl. f. Sach- und Dienstleist. u. ger. Verm.						
02.04	- Zinsen und ähnliche Auszahlungen						
02.05	- Transferzahlungen						
02.06	- sonstige haushaltswirksame Auszahlungen						
02.07	= Auszahlungen aus lfd. Verwaltungstätigkeit						
03.	= Saldo aus lfd. Verwaltungstätigkeit						
04.01	+ Zuwendungen für Investitionstätigkeit						
04.02	+ Beiträge u. ä. Entgelte f. Investitionstätigkeit						
04.03	+ Veräußerung von Sachanlagen						
04.04	+ Veräuß.v. Finanzverm./Tilgung für Ausleihungen						
04.05	+ sonstige Investitionstätigkeit						
04.06	= Einzahlungen aus Investitionstätigkeit						
05.01	- Erwerb von Grundstücken und Gebäuden						
05.02	- Baumaßnahmen						
05.03	- Erwerb von beweglichem Sachvermögen						
05.04	- Erwerb von Finanzverm./Ausleihungen						
05.05	- aktivierbare Zuwendungen						
05.06	- sonstige Investitionstätigkeit						
05.07	= Auszahlungen für Investitionstätigkeit						
06.	= Saldo Investitionstätigkeit						
07.	= Finanzmittelüberschuss/ -fehlbetrag						
08.01	+ Aufnahme von Krediten u. Darl. f. Investitionen						
08.02	- Tilgung von Krediten u. Darl. f. Investitionen						
08.03	= Saldo aus Finanzierungstätigkeit						
09.	= Finanzmittelbestand						

Produkt 535.00 Kombinierte Versorgung, Konzessionsabgaben	
Gemeinde Ankum	
Produktbeschreibung	
Gewährung von Leitungsrechten für die Versorgung der Bevölkerung mit Strom, Gas und Wasser	
Verantwortliche Person(en) Bürgerm. Klaus Menke	
Auftragsgrundlage	
Konzessionsverträge (Strom und Gas) zwischen der Samt-/Gemeinde und der RWE Energie AG Ge- stattungsvertrag zwischen der Gemeinde und dem Wasserverband	
Leistungen	
- Abschluss von Konzessionsverträgen	

Haushaltsplan der Gemeinde Ankum 2025

Teilergebnishaushalt Produkt 535.00 Kombinierte Versorgung, Konzessionsabgaben							
Gemeinde Ankum							
Nr.	Bezeichnung	Ergebnis 2023	Ansatz 2024	Ansatz 2025	Ansatz 2026	Ansatz 2027	Ansatz 2028
	ERTRÄGE						
01.01	Steuern und ähnliche Abgaben						
01.02	Zuwendungen und allgemeine Umlagen						
01.03	Auflösungserträge aus Sonderposten						
01.04	Sonstige Transfererträge						
01.05	Öffentlich-rechtliche Entgelte						
01.06	Privatrechtliche Entgelte						
01.07	Kostenerstattungen und Kostenumlagen						
01.08	Zinsen und ähnliche Finanzerträge						
01.09	Aktivierete Eigenleistungen						
01.10	Bestandsveränderungen						
351100	Konzessionsabgaben	265.915	250.000	260.000	260.000	260.000	260.000
351104	Preisnachlass Nutzungsentgelt § 3 Abs. 1 Nr. 1 KAV	-82					
01.11	Sonstige ordentliche Erträge	265.833	250.000	260.000	260.000	260.000	260.000
01.12	Ordentliche Erträge	265.833	250.000	260.000	260.000	260.000	260.000
	AUFWENDUNGEN						
02.01	Aufwendungen für aktives Personal						
02.02	Aufwendungen für Versorgung						
02.03	Aufwendungen für Sach- und Dienstleistungen						
02.04	Abschreibungen						
02.05	Zinsen und ähnliche Aufwendungen						
02.06	Transferaufwendungen						
02.07	Sonstige ordentliche Aufwendungen						
03.	Ordentliches Ergebnis Außerordentliche Erträge	265.833	250.000	260.000	260.000	260.000	260.000
05.	= Jahresergebnis	265.833	250.000	260.000	260.000	260.000	260.000
06.	Fortschreibung Jahresfehlbeträge						

Haushaltsplan der Gemeinde Ankum 2025

Teilfinanzhaushalt							
Produkt 535.00 Kombinierte Versorgung, Konzessionsabgaben							
Gemeinde Ankum							
Nr.	Bezeichnung	Ergebnis 2023	Ansatz 2024	Ansatz 2025	Ansatz 2026	Ansatz 2027	Ansatz 2028
01.01	Steuern und ähnliche Abgaben						
01.02	+ Zuwendungen und allgemeine Umlagen						
01.03	+ sonstige Transfereinzahlungen						
01.04	+ öffentlich-rechtliche Entgelte						
01.05	+ privatrechtliche Entgelte						
01.06	+ Kostenerstattungen u. Kostenumlagen						
01.07	+ Zinsen und ähnliche Einzahlungen						
01.08	+ Einzahl. a. d. Veräußerung geringw. Vermögensg.						
01.09	+ sonstige haushaltswirksame Einzahlungen	287.141	250.000	260.000	260.000	260.000	260.000
01.10	= Einzahlungen aus lfd. Verwaltungstätigkeit	287.141	250.000	260.000	260.000	260.000	260.000
02.01	- Auszahlungen für aktives Personal						
02.02	- Auszahlungen für Versorgung						
02.03	- Auszahl. f. Sach- und Dienstleist. u.ger.Verm.						
02.04	- Zinsen und ähnliche Auszahlungen						
02.05	- Transferzahlungen						
02.06	- sonstige haushaltswirksame Auszahlungen						
02.07	= Auszahlungen aus lfd. Verwaltungstätigkeit						
03.	= Saldo aus lfd. Verwaltungstätigkeit	287.141	250.000	260.000	260.000	260.000	260.000
04.01	+ Zuwendungen für Investitionstätigkeit						
04.02	+ Beiträge u. ä. Entgelte f.Investitionstätigkeit						
04.03	+ Veräußerung von Sachanlagen						
04.04	+ Veräuß.v.Finanzverm./Tilgung für Ausleihungen						
04.05	+ sonstige Investitionstätigkeit						
04.06	= Einzahlungen aus Investitionstätigkeit						
05.01	- Erwerb von Grundstücken und Gebäuden						
05.02	- Baumaßnahmen						
05.03	- Erwerb von beweglichem Sachvermögen						
05.04	- Erwerb von Finanzverm./Ausleihungen						
05.05	- aktivierbare Zuwendungen						
05.06	- sonstige Investitionstätigkeit						
05.07	= Auszahlungen für Investitionstätigkeit						
06.	= Saldo Investitionstätigkeit						
07.	= Finanzmittelüberschuss/ -fehlbetrag	287.141	250.000	260.000	260.000	260.000	260.000
08.01	+ Aufnahme von Krediten u. Darl. f. Investitionen						
08.02	- Tilgung von Krediten u. Darl. f. Investitionen						
08.03	= Saldo aus Finanzierungstätigkeit						
09.	= Finanzmittelbestand	287.141	250.000	260.000	260.000	260.000	260.000

Produkt 541.10 Gemeindestraßen	
Gemeinde Ankum	
Produktbeschreibung	
Die Gemeinden haben ihr eigenes Straßennetz, ihre Wege, Plätze und Brücken unter Berücksichtigung der Verkehrssicherungspflicht zu unterhalten und auszubauen. Dazu gehören verkehrstechnische Anlagen wie Signalanlagen und Beschilderung. Bei Ausbau- und Erschließungsanlagen kann sie zur Mitfinanzierung dieser Maßnahmen Beiträge von den Anliegern erheben.	
Verantwortliche Person(en) Bürgerm. Klaus Menke	
Auftragsgrundlage	
Baugesetzbuch (BauGB), Nds. Bauordnung (NBauO), Nds. Kommunalabgabengesetz (NKAG)	
Leistungen	
<ul style="list-style-type: none"> - Beitragsfreie Unterhaltung und/oder beitragspflichtige Erneuerung/Verbesserung von Gemeindeverbindungswegen einschließlich der Wegeseitenräume - Ausschöpfung möglicher öffentlicher Zuwendungen, z.B. Ausbau im Zuge von Flurbereinigungsverfahren oder Inanspruchnahme anderer Fördermittel wie z.B. das "Programm "ZiLE"-Nachfolgeprogramm von PROLAND" - bei verbleibendem Aufwand Veranlagung zu Straßenausbaubeiträgen 	

Haushaltsplan der Gemeinde Ankum 2025

Teilergebnishaushalt Produkt 541.10 Gemeindestraßen							
Gemeinde Ankum							
Nr.	Bezeichnung	Ergebnis 2023	Ansatz 2024	Ansatz 2025	Ansatz 2026	Ansatz 2027	Ansatz 2028
	ERTRÄGE						
01.01	Steuern und ähnliche Abgaben						
01.02	Zuwendungen und allgemeine Umlagen						
316110	Ertr.a.d.Aufl.v.SoPo a.Inves.-zuw.u.zusch.v.Land	213.733	227.200	227.900	228.100	223.700	223.500
316170	Ertr.a.d.Aufl.v.SoPo a.Inves.-zuw.u.zusch.v.p.Unt.	20.605	20.700	20.600	20.600	20.600	20.600
316180	Ertr.a.d.Aufl.v.SoPo a.Inves.-zuw.u.zusch.v.ü.Ber.			8.700	8.700	8.700	8.700
337100	Ertr.a.d.Aufl. von SoPo f. Beiträge u. ähnl. Entg.	362.891	366.600	316.200	293.100	414.700	476.800
01.03	Auflösungserträge aus Sonderposten	597.229	614.500	573.400	550.500	667.700	729.600
01.04	Sonstige Transfererträge						
01.05	Öffentlich-rechtliche Entgelte						
342100	Erträge aus Verkauf	143	100	100	100	100	100
01.06	Privatrechtliche Entgelte	143	100	100	100	100	100
348300	Erstattungen von Zweckverbänden und dergl.	26.697	27.000	27.000	27.000	27.000	27.000
01.07	Kostenerstattungen und Kostenumlagen	26.697	27.000	27.000	27.000	27.000	27.000
356200	Säumniszuschläge u.a.	1.585	400	1.000	1.000	1.000	1.000
01.08	Zinsen und ähnliche Finanzerträge	1.585	400	1.000	1.000	1.000	1.000
01.09	Aktivierete Eigenleistungen						
01.10	Bestandsveränderungen						
359100	Andere sonstige ordentliche Erträge	13.913					
01.11	Sonstige ordentliche Erträge	13.913					
01.12	Ordentliche Erträge	639.569	642.000	601.500	578.600	695.800	757.700
	AUFWENDUNGEN						
02.01	Aufwendungen für aktives Personal						
02.02	Aufwendungen für Versorgung						
421100	Unterhaltg.d.Grundstücke und baulichen Anlagen		2.500	2.500	2.500	2.500	2.500
421200	Unterhaltg.d.sonst.unbeweglichen Vermögens	142.312	150.000	150.000	150.000	150.000	150.000
422100	Unterhaltung des beweglichen Vermögens		1.500	1.500	1.500	1.500	1.500
422200	Erwerb geringwertiger Vermögensgegenstände	457	2.000	2.000	2.000	2.000	2.000
423101	Mietgeräte	2.652	4.000	4.000	4.000	4.000	4.000
424101	Abgaben und Entgelte	5.736	6.000	6.000	6.000	6.000	6.000
02.03	Aufwendungen für Sach- und Dienstleistungen	151.157	166.000	166.000	166.000	166.000	166.000
471105	Geleistete Investitionszuweisungen und -zuschüsse	23.622	24.600	25.500	25.500	25.500	25.500
471138	Brücken und Tunnel	6.650	7.300	7.300	7.300	7.300	7.300
471142	Straßen, Wege, Plätze, Verkehrslenkungsanlagen	790.802	837.800	826.000	839.700	1.018.700	1.160.500
471149	Bauten auf fremdem Grund und Boden	11.235	10.800	10.800	10.800	10.800	10.800
471162	Betriebs- und Geschäftsausstattung	203	300	200	200	200	200
471170	Auflösung Sammelposten	577	500				
02.04	Abschreibungen	833.088	881.300	869.800	883.500	1.062.500	1.204.300
02.05	Zinsen und ähnliche Aufwendungen						
02.06	Transferaufwendungen						
443106	Planung-, Sachverst., Gerichts- und ähnliche Kosten	1.824					
444105	Schadensfälle	356					
02.07	Sonstige ordentliche Aufwendungen	2.180					
02.09	Ordentl. Aufwendungen	986.426	1.047.300	1.035.800	1.049.500	1.228.500	1.370.300
03.	Ordentliches Ergebnis Außerordentliche Erträge	-346.857	-405.300	-434.300	-470.900	-532.700	-612.600
532175	Ab. Straßen/Wege/Plätze/ Verkehrslenkungsanl.	4					
04.02	Außerordentliche Aufwendungen incl. Überschuss	-4.069					

Haushaltsplan der Gemeinde Ankum 2025

Teilergebnishaushalt Produkt 541.10 Gemeindestraßen

Gemeinde Ankum

Nr.	Bezeichnung	Ergebnis 2023	Ansatz 2024	Ansatz 2025	Ansatz 2026	Ansatz 2027	Ansatz 2028
04.03	Außerordentliches Ergebnis	-4.069					
05.	= Jahresergebnis	-350.927	-405.300	-434.300	-470.900	-532.700	-612.600
06.	Fortschreibung Jahresfehlbeträge						

Haushaltsplan der Gemeinde Ankum 2025

Teilfinanzhaushalt							
Produkt 541.10 Gemeindestraßen							
Gemeinde Ankum							
Nr.	Bezeichnung	Ergebnis 2023	Ansatz 2024	Ansatz 2025	Ansatz 2026	Ansatz 2027	Ansatz 2028
01.01	Steuern und ähnliche Abgaben						
01.02	+ Zuwendungen und allgemeine Umlagen						
01.03	+ sonstige Transfereinzahlungen						
01.04	+ öffentlich-rechtliche Entgelte						
01.05	+ privatrechtliche Entgelte	961	100	100	100	100	100
01.06	+ Kostenerstattungen u. Kostenumlagen	26.697	27.000	27.000	27.000	27.000	27.000
01.07	+ Zinsen und ähnliche Einzahlungen	1.585	400	1.000	1.000	1.000	1.000
01.08	+ Einzahl. a. d. Veräußerung geringw. Vermögensg.						
01.09	+ sonstige haushaltswirksame Einzahlungen	13.913					
01.10	= Einzahlungen aus lfd. Verwaltungstätigkeit	43.157	27.500	28.100	28.100	28.100	28.100
02.01	- Auszahlungen für aktives Personal						
02.02	- Auszahlungen für Versorgung						
02.03	- Auszahl. f. Sach- und Dienstleist. u.ger.Verm.	151.743	166.000	166.000	166.000	166.000	166.000
02.04	- Zinsen und ähnliche Auszahlungen						
02.05	- Transferzahlungen						
02.06	- sonstige haushaltswirksame Auszahlungen	2.180					
02.07	= Auszahlungen aus lfd. Verwaltungstätigkeit	153.923	166.000	166.000	166.000	166.000	166.000
03.	= Saldo aus lfd. Verwaltungstätigkeit	-110.766	-138.500	-137.900	-137.900	-137.900	-137.900
04.01	+ Zuwendungen für Investitionstätigkeit	463.585	140.000	71.400			
04.02	+ Beiträge u. ä. Entgelte f.Investitionstätigkeit	285.414	190.000		1.650.000		
04.03	+ Veräußerung von Sachanlagen						
04.04	+ Veräuß.v.Finanzverm./Tilgung für Ausleihungen	22.818					
04.05	+ sonstige Investitionstätigkeit						
04.06	= Einzahlungen aus Investitionstätigkeit	771.818	330.000	71.400	1.650.000		
05.01	- Erwerb von Grundstücken und Gebäuden	1.133					
05.02	- Baumaßnahmen	2.383.090	1.525.000	3.255.000	3.800.000		350.000
05.03	- Erwerb von beweglichem Sachvermögen						
05.04	- Erwerb von Finanzverm./Ausleihungen						
05.05	- aktivierbare Zuwendungen		35.000				
05.06	- sonstige Investitionstätigkeit						
05.07	= Auszahlungen für Investitionstätigkeit	2.384.223	1.560.000	3.255.000	3.800.000		350.000
06.	= Saldo Investitionstätigkeit	-1.612.405	-1.230.000	-3.183.600	-2.150.000		-350.000
07.	= Finanzmittelüberschuss/ -fehlbetrag	-1.723.172	-1.368.500	-3.321.500	-2.287.900	-137.900	-487.900
08.01	+ Aufnahme von Krediten u. Darl. f. Investitionen						
08.02	- Tilgung von Krediten u. Darl. f. Investitionen						
08.03	= Saldo aus Finanzierungstätigkeit						
09.	= Finanzmittelbestand	-1.723.172	-1.368.500	-3.321.500	-2.287.900	-137.900	-487.900

Haushaltsplan der Gemeinde Ankum 2025

Investitionen							
Produkt 541.10 Gemeindestraßen							
Gemeinde Ankum							
Nr. Bezeichnung	Jahres- ergebnis 2023	Ansatz 2024	Haushaltsrest auf 2024	Ansatz 2025	Finanzplan 2026	Finanzplan 2027	Finanzplan 2028
21541.1006 BG Nr.49 "An der K 144/Wehberger Str." 04.02 + Beiträge u. ä. Entgelte f.Investitionstätigkeit	19.388 19.388						
21541.1103 Endausbau BG Im Grunde I 04.02 + Beiträge u. ä. Entgelte f.Investitionstätigkeit	18.500 18.500						
21541.1107 Erneuerung von Brücken 05.02 - Baumaßnahmen	-21.702 21.702						
21541.1405 Ausbau St. Georg-Straße 04.02 + Beiträge u. ä. Entgelte f.Investitionstätigkeit 05.02 - Baumaßnahmen	-204.957 24.798 229.755		-141.600 141.600				
21541.1501 Ausbau Nonnenbergweg 04.02 + Beiträge u. ä. Entgelte f.Investitionstätigkeit 05.02 - Baumaßnahmen	-147.424 19.254 166.678		-87.400 87.400				
21541.1502 Ausbau Nordstraße I + II 05.02 - Baumaßnahmen	-418.653 418.653		-87.500 87.500				
21541.1503 Ausbau Hoher Weg 04.02 + Beiträge u. ä. Entgelte f.Investitionstätigkeit 05.02 - Baumaßnahmen	-11.837 16.606 28.443		-109.300 109.300				
21541.1901 Erschließung/Endausbau BG Nördl. Kunkheide 04.02 + Beiträge u. ä. Entgelte f.Investitionstätigkeit 05.02 - Baumaßnahmen (Verpflichtungsermächtigungen)	109.348 135.239 25.891	-400.000 400.000	-400.000 400.000		-3.800.000 3.800.000 (-3.800.000)		
21541.1904 Endausbau Gewerbegebiet Schwedsberg 04.02 + Beiträge u. ä. Entgelte f.Investitionstätigkeit 05.02 - Baumaßnahmen		-100.000 100.000	-116.900 116.900	-2.600.000 2.600.000	1.650.000 1.650.000		
21541.2103 Ausbau Straße Im Walsumer Esch 04.01 + Zuwendungen für Investitionstätigkeit 04.02 + Beiträge u. ä. Entgelte f.Investitionstätigkeit 05.02 - Baumaßnahmen	-412.622 440.000 190.000 852.622	330.000 140.000 190.000					
21541.2201 Erweiterung Gewerbegebiet Schwedsberg II 05.02 - Baumaßnahmen		-500.000 500.000	-597.000 597.000	-500.000 500.000			
21541.2202 Erschließung Mischgebiet Walsumer Straße 05.02 - Baumaßnahmen		-50.000 50.000	-331.900 331.900				-350.000 350.000
21541.2203 Förderprogramm Perspektive Innenstadt 05.02 - Baumaßnahmen	-465.454 465.454						
21541.2301 Endausbau Teilstück Cronen Stiege 04.02 + Beiträge u. ä. Entgelte f.Investitionstätigkeit 05.02 - Baumaßnahmen	47.067 51.630 4.564		-38.900 38.900				
21541.2302 Sanierung diverser Straßen 05.02 - Baumaßnahmen	-128.004 128.004	-450.000 450.000	-412.100 412.100	-80.000 80.000			
21541.2401 Ausbau Fahrradstraße Knörlepatt 04.01 + Zuwendungen für Investitionstätigkeit 05.02 - Baumaßnahmen		-25.000 25.000	-25.000 25.000	-3.600 71.400 75.000			
21541.SA Anschaffungen im Bereich Gemeindestraßen/- plätze 04.01 + Zuwendungen für Investitionstätigkeit 05.02 - Baumaßnahmen	-17.739 23.585 41.325						
21541STRAB Verrentung Straßenausbaubeiträge 04.04 + Veräuß.v.Finanzverm./Tilgung für Ausleihungen	22.818 22.818						
2Z541.2401 Zuschuss Parkplätze am Friedhof 05.05 - aktivierbare Zuwendungen		-35.000 35.000					

Produkt 545.20 Straßenbeleuchtung
Gemeinde Ankum
Produktbeschreibung
Die Gemeinde hat die an ihren Straßen, Wegen und Plätzen installierte Straßenbeleuchtung zu unterhalten und zu betreiben.
Verantwortliche Person(en) Bürgerm. Klaus Menke
Auftragsgrundlage
Baugesetzbuch (BauGB), Nds. Bauordnung (NBauO)
Leistungen
- Aufstellung und Unterhaltung der Straßenbeleuchtung - Sanierung der Straßenbeleuchtung

Haushaltsplan der Gemeinde Ankum 2025

Teilergebnishaushalt Produkt 545.20 Straßenbeleuchtung							
Gemeinde Ankum							
Nr.	Bezeichnung	Ergebnis 2023	Ansatz 2024	Ansatz 2025	Ansatz 2026	Ansatz 2027	Ansatz 2028
	ERTRÄGE						
01.01	Steuern und ähnliche Abgaben						
01.02	Zuwendungen und allgemeine Umlagen						
316101	Ertr.a.d.Aufl.v.SoPo a.Inves.-zuw.u.zusch.v.Bund	3.691	3.500	3.500	3.500	3.500	3.500
316110	Ertr.a.d.Aufl.v.SoPo a.Inves.-zuw.u.zusch.v.Land	7	100	100	100	100	100
316170	Ertr.a.d.Aufl.v.SoPo a.Inves.-zuw.u.zusch.v.p.Unt.	547	600	600	600	600	600
337100	Ertr.a.d.Aufl. von SoPo f. Beiträge u. ähnl. Entg.	2.154	2.100	2.200	2.200	2.200	2.200
01.03	Auflösungserträge aus Sonderposten	6.399	6.300	6.400	6.400	6.400	6.400
01.04	Sonstige Transfererträge						
01.05	Öffentlich-rechtliche Entgelte						
01.06	Privatrechtliche Entgelte						
01.07	Kostenerstattungen und Kostenumlagen						
01.08	Zinsen und ähnliche Finanzerträge						
01.09	Aktivierete Eigenleistungen						
01.10	Bestandsveränderungen						
01.11	Sonstige ordentliche Erträge						
01.12	Ordentliche Erträge	6.399	6.300	6.400	6.400	6.400	6.400
	AUFWENDUNGEN						
02.01	Aufwendungen für aktives Personal						
02.02	Aufwendungen für Versorgung						
421200	Unterhaltg.d.sonst.unbeweglichen Vermögens	12.090	20.000	20.000	20.000	20.000	20.000
423101	Mietgeräte		1.000	1.000	1.000	1.000	1.000
427111	Besond. Aufw. für Betriebszw. (z.B. Straßenbel.)	27.889	35.000	60.000	60.000	60.000	60.000
02.03	Aufwendungen für Sach- und Dienstleistungen	39.979	56.000	81.000	81.000	81.000	81.000
471142	Straßen, Wege, Plätze, Verkehrslenkungsanlagen	21.488	18.900	23.700	25.700	27.700	27.700
471149	Bauten auf fremdem Grund und Boden	4.928	5.000	5.100	5.100	5.100	5.100
02.04	Abschreibungen	26.416	23.900	28.800	30.800	32.800	32.800
02.05	Zinsen und ähnliche Aufwendungen						
02.06	Transferaufwendungen						
02.07	Sonstige ordentliche Aufwendungen						
02.09	Ordentl. Aufwendungen	66.395	79.900	109.800	111.800	113.800	113.800
03.	Ordentliches Ergebnis Außerordentliche Erträge	-59.996	-73.600	-103.400	-105.400	-107.400	-107.400
532175	Ab. Straßen/Wege/Plätze/ Verkehrslenkungsanl.	1.309					
04.02	Außerordentliche Aufwendungen incl. Überschuss	-1.309					
04.03	Außerordentliches Ergebnis	-1.309					
05.	= Jahresergebnis	-61.305	-73.600	-103.400	-105.400	-107.400	-107.400
06.	Fortschreibung Jahresfehlbeträge						

Haushaltsplan der Gemeinde Ankum 2025

Teilfinanzhaushalt							
Produkt 545.20 Straßenbeleuchtung							
Gemeinde Ankum							
Nr.	Bezeichnung	Ergebnis 2023	Ansatz 2024	Ansatz 2025	Ansatz 2026	Ansatz 2027	Ansatz 2028
01.01	Steuern und ähnliche Abgaben						
01.02	+ Zuwendungen und allgemeine Umlagen						
01.03	+ sonstige Transfereinzahlungen						
01.04	+ öffentlich-rechtliche Entgelte						
01.05	+ privatrechtliche Entgelte						
01.06	+ Kostenerstattungen u. Kostenumlagen						
01.07	+ Zinsen und ähnliche Einzahlungen						
01.08	+ Einzahl. a. d. Veräußerung geringw. Vermögensg.						
01.09	+ sonstige haushaltswirksame Einzahlungen						
01.10	= Einzahlungen aus lfd. Verwaltungstätigkeit						
02.01	- Auszahlungen für aktives Personal						
02.02	- Auszahlungen für Versorgung						
02.03	- Auszahl. f. Sach- und Dienstleist. u.ger.Verm.	22.589	56.000	81.000	81.000	81.000	81.000
02.04	- Zinsen und ähnliche Auszahlungen						
02.05	- Transferzahlungen						
02.06	- sonstige haushaltswirksame Auszahlungen						
02.07	= Auszahlungen aus lfd. Verwaltungstätigkeit	22.589	56.000	81.000	81.000	81.000	81.000
03.	= Saldo aus lfd. Verwaltungstätigkeit	-22.589	-56.000	-81.000	-81.000	-81.000	-81.000
04.01	+ Zuwendungen für Investitionstätigkeit						
04.02	+ Beiträge u. ä. Entgelte f.Investitionstätigkeit						
04.03	+ Veräußerung von Sachanlagen						
04.04	+ Veräuß.v.Finanzverm./Tilgung für Ausleihungen						
04.05	+ sonstige Investitionstätigkeit						
04.06	= Einzahlungen aus Investitionstätigkeit						
05.01	- Erwerb von Grundstücken und Gebäuden						
05.02	- Baumaßnahmen			100.000			
05.03	- Erwerb von beweglichem Sachvermögen						
05.04	- Erwerb von Finanzverm./Ausleihungen						
05.05	- aktivierbare Zuwendungen						
05.06	- sonstige Investitionstätigkeit						
05.07	= Auszahlungen für Investitionstätigkeit			100.000			
06.	= Saldo Investitionstätigkeit			-100.000			
07.	= Finanzmittelüberschuss/ -fehlbetrag	-22.589	-56.000	-181.000	-81.000	-81.000	-81.000
08.01	+ Aufnahme von Krediten u. Darl. f. Investitionen						
08.02	- Tilgung von Krediten u. Darl. f. Investitionen						
08.03	= Saldo aus Finanzierungstätigkeit						
09.	= Finanzmittelbestand	-22.589	-56.000	-181.000	-81.000	-81.000	-81.000

Haushaltsplan der Gemeinde Ankum 2025

Investitionen

Produkt 545.20 Straßenbeleuchtung

Gemeinde Ankum

Nr. Bezeichnung	Jahres- ergebnis 2023	Ansatz 2024	Haushaltsrest auf 2024	Ansatz 2025	Finanzplan 2026	Finanzplan 2027	Finanzplan 2028
21545.SA Erweiterung Straßenbeleuchtung 05.02 - Baumaßnahmen				-100.000 100.000			

Produkt 547.10 ÖPNV	
Gemeinde Ankum	
Produktbeschreibung	
Mitwirkung beim Nahverkehrsplan des Landkreises Osnabrück unter Berücksichtigung der besonderen Belange der Gemeinde Ankum.	
Verantwortliche Person(en)	Bürgerm. Klaus Menke
Leistungen	
- Förderung des ÖPNV durch Bezuschussung	
- Zuschuss zum Nachtschwärmerbus	

Haushaltsplan der Gemeinde Ankum 2025

Teilergebnishaushalt Produkt 547.10 ÖPNV							
Gemeinde Ankum							
Nr.	Bezeichnung	Ergebnis 2023	Ansatz 2024	Ansatz 2025	Ansatz 2026	Ansatz 2027	Ansatz 2028
	ERTRÄGE						
01.01	Steuern und ähnliche Abgaben						
01.02	Zuwendungen und allgemeine Umlagen						
316110	Ertr.a.d.Aufl.v.SoPo a.Inves.-zuw.u.zusch.v.Land	7.552	700	700	700		
316120	Ertr.a.d.Aufl.v.SoPo a.Inves.-zuw.u.zusch.v.Gem.	7.500	7.500	7.500	7.500	7.500	7.500
01.03	Auflösungserträge aus Sonderposten	15.052	8.200	8.200	8.200	7.500	7.500
01.04	Sonstige Transfererträge						
01.05	Öffentlich-rechtliche Entgelte						
01.06	Privatrechtliche Entgelte						
01.07	Kostenerstattungen und Kostenumlagen						
01.08	Zinsen und ähnliche Finanzerträge						
01.09	Aktivierete Eigenleistungen						
01.10	Bestandsveränderungen						
356300	Ertr. a.d. Inanspruchn. v. Gewährvert/Bürgschaften	230	300	300	300	300	300
01.11	Sonstige ordentliche Erträge	230	300	300	300	300	300
01.12	Ordentliche Erträge	15.282	8.500	8.500	8.500	7.800	7.800
	AUFWENDUNGEN						
02.01	Aufwendungen für aktives Personal						
02.02	Aufwendungen für Versorgung						
421100	Unterhaltg.d.Grundstücke und baulichen Anlagen	1.485	5.000	5.000	5.000	5.000	5.000
424104	Strom	299	300	300	300	300	300
02.03	Aufwendungen für Sach- und Dienstleistungen	1.784	5.300	5.300	5.300	5.300	5.300
471105	Geleistete Investitionszuweisungen und -zuschüsse	7.500	7.500	7.500	7.500	7.500	7.500
471142	Straßen, Wege, Plätze, Verkehrslenkungsanlagen	14.623					
471147	Sonstige Bauten des Infrastrukturvermögens	2.023	2.100	2.100	3.300	3.300	3.300
471149	Bauten auf fremdem Grund und Boden	921	1.000	1.000	1.000		
02.04	Abschreibungen	25.067	10.600	10.600	11.800	10.800	10.800
02.05	Zinsen und ähnliche Aufwendungen						
431800	Zuschüsse an übrige Bereiche	12.340	13.000	13.500	13.500	13.500	13.500
02.06	Transferaufwendungen	12.340	13.000	13.500	13.500	13.500	13.500
02.07	Sonstige ordentliche Aufwendungen						
02.09	Ordentl. Aufwendungen	39.191	28.900	29.400	30.600	29.600	29.600
03.	Ordentliches Ergebnis Außerordentliche Erträge	-23.909	-20.400	-20.900	-22.100	-21.800	-21.800
05.	= Jahresergebnis	-23.909	-20.400	-20.900	-22.100	-21.800	-21.800
06.	Fortschreibung Jahresfehlbeträge						

Haushaltsplan der Gemeinde Ankum 2025

Teilfinanzhaushalt Produkt 547.10 ÖPNV

Gemeinde Ankum

Nr.	Bezeichnung	Ergebnis 2023	Ansatz 2024	Ansatz 2025	Ansatz 2026	Ansatz 2027	Ansatz 2028
01.01	Steuern und ähnliche Abgaben						
01.02	+ Zuwendungen und allgemeine Umlagen						
01.03	+ sonstige Transfereinzahlungen						
01.04	+ öffentlich-rechtliche Entgelte						
01.05	+ privatrechtliche Entgelte						
01.06	+ Kostenerstattungen u. Kostenumlagen						
01.07	+ Zinsen und ähnliche Einzahlungen						
01.08	+ Einzahl. a. d. Veräußerung geringw. Vermögensg.						
01.09	+ sonstige haushaltswirksame Einzahlungen	249	300	300	300	300	300
01.10	= Einzahlungen aus lfd. Verwaltungstätigkeit	249	300	300	300	300	300
02.01	- Auszahlungen für aktives Personal						
02.02	- Auszahlungen für Versorgung						
02.03	- Auszahl. f. Sach- und Dienstleist. u.ger.Verm.	1.832	5.300	5.300	5.300	5.300	5.300
02.04	- Zinsen und ähnliche Auszahlungen						
02.05	- Transferzahlungen	10.000	13.000	13.500	13.500	13.500	13.500
02.06	- sonstige haushaltswirksame Auszahlungen						
02.07	= Auszahlungen aus lfd. Verwaltungstätigkeit	11.832	18.300	18.800	18.800	18.800	18.800
03.	= Saldo aus lfd. Verwaltungstätigkeit	-11.582	-18.000	-18.500	-18.500	-18.500	-18.500
04.01	+ Zuwendungen für Investitionstätigkeit						
04.02	+ Beiträge u. ä. Entgelte f.Investitionstätigkeit						
04.03	+ Veräußerung von Sachanlagen						
04.04	+ Veräuß.v.Finanzverm./Tilgung für Ausleihungen						
04.05	+ sonstige Investitionstätigkeit						
04.06	= Einzahlungen aus Investitionstätigkeit						
05.01	- Erwerb von Grundstücken und Gebäuden						
05.02	- Baumaßnahmen		30.000				
05.03	- Erwerb von beweglichem Sachvermögen						
05.04	- Erwerb von Finanzverm./Ausleihungen						
05.05	- aktivierbare Zuwendungen						
05.06	- sonstige Investitionstätigkeit						
05.07	= Auszahlungen für Investitionstätigkeit		30.000				
06.	= Saldo Investitionstätigkeit		-30.000				
07.	= Finanzmittelüberschuss/ -fehlbetrag	-11.582	-48.000	-18.500	-18.500	-18.500	-18.500
08.01	+ Aufnahme von Krediten u. Darl. f. Investitionen						
08.02	- Tilgung von Krediten u. Darl. f. Investitionen						
08.03	= Saldo aus Finanzierungstätigkeit						
09.	= Finanzmittelbestand	-11.582	-48.000	-18.500	-18.500	-18.500	-18.500

Haushaltsplan der Gemeinde Ankum 2025

Investitionen Produkt 547.10 ÖPNV Gemeinde Ankum							
Nr. Bezeichnung	Jahres- ergebnis 2023	Ansatz 2024	Haushaltsrest auf 2024	Ansatz 2025	Finanzplan 2026	Finanzplan 2027	Finanzplan 2028
21547.SA Neugestaltung Bushaltestellen		-30.000	-30.000				
05.02 - Baumaßnahmen		30.000	30.000				

Produkt 551.10 Öff. Grün und Landschaftsbau

Gemeinde Ankum

Produktbeschreibung

Neuanlage, Pflege und Unterhaltung von öffentlichen Grünflächen, Parkanlagen, Freiflächen und Biotopflächen

Erstellung von Gestaltungs- und Ausführungsplänen zum Bau und Umbau von öffentlichen Grünflächen Auftragsvorbereitung, Vergabe, Bauleitung, Abrechnung von Grünflächen und Pflegekataster

Verantwortliche Person(en) Bürgerm. Klaus Menke

Auftragsgrundlage

Baugesetzbuch (BauGB), Nds. Bauordnung (NBauO)

Leistungen

- Unterhaltung und Pflege der vorhandenen Grünanlagen
- Neuanlage von Grünanlagen zur Verbesserung der Lebensqualität
- Städtebauliche Gestaltung mit Grünanlagen

Haushaltsplan der Gemeinde Ankum 2025

Teilergebnishaushalt Produkt 551.10 Öff. Grün und Landschaftsbau							
Gemeinde Ankum							
Nr.	Bezeichnung	Ergebnis 2023	Ansatz 2024	Ansatz 2025	Ansatz 2026	Ansatz 2027	Ansatz 2028
	ERTRÄGE						
01.01	Steuern und ähnliche Abgaben						
01.02	Zuwendungen und allgemeine Umlagen						
316110	Ertr.a.d.Aufl.v.SoPo a.Inves.-zuw.u.zusch.v.Land	7.062	7.100	18.100	51.100	51.100	51.100
01.03	Auflösungserträge aus Sonderposten	7.062	7.100	18.100	51.100	51.100	51.100
01.04	Sonstige Transfererträge						
01.05	Öffentlich-rechtliche Entgelte						
341100	Mieten und Pachten	800	1.000	1.000	1.000	1.000	1.000
342100	Erträge aus Verkauf	50					
01.06	Privatrechtliche Entgelte	850	1.000	1.000	1.000	1.000	1.000
01.07	Kostenerstattungen und Kostenumlagen						
01.08	Zinsen und ähnliche Finanzerträge						
01.09	Aktivierete Eigenleistungen						
01.10	Bestandsveränderungen						
01.11	Sonstige ordentliche Erträge						
01.12	Ordentliche Erträge	7.912	8.100	19.100	52.100	52.100	52.100
	AUFWENDUNGEN						
401200	Arbeitnehmer		2.400	2.400	2.400	2.400	2.400
403200	Arbeitnehmer		600	600	600	600	600
02.01	Aufwendungen für aktives Personal		3.000	3.000	3.000	3.000	3.000
02.02	Aufwendungen für Versorgung						
421200	Unterhaltg.d.sonst.unbeweglichen Vermögens	5.608	10.000	10.000	10.000	10.000	10.000
422200	Erwerb geringwertiger Vermögensgegenstände		1.500	1.000	1.000	1.000	1.000
423101	Mietgeräte	142	200	200	200	200	200
424101	Abgaben und Entgelte	822	900	700	700	700	700
424104	Strom	2.502	1.900	1.900	1.900	1.900	1.900
424105	Versicherungen	8	100	100	100	100	100
424106	Sonstiges		500	500	500	500	500
02.03	Aufwendungen für Sach- und Dienstleistungen	9.082	15.100	14.400	14.400	14.400	14.400
471127	G. u. B. m. Kultur-/Sport-/Freizeit-/Garten.	456	500	500	500	500	500
471128	Geb./Aufb./BetriebsKult.-/Sport-/Freiz.-/Garten	15.184	15.200	35.200	95.200	95.200	95.200
471162	Betriebs- und Geschäftsausstattung	1.482	1.500	1.500	1.500	1.500	1.500
02.04	Abschreibungen	17.122	17.200	37.200	97.200	97.200	97.200
02.05	Zinsen und ähnliche Aufwendungen						
431800	Zuschüsse an übrige Bereiche	20	100	100	100	100	100
02.06	Transferaufwendungen	20	100	100	100	100	100
02.07	Sonstige ordentliche Aufwendungen						
02.09	Ordentl. Aufwendungen	26.224	35.400	54.700	114.700	114.700	114.700
03.	Ordentliches Ergebnis Außerordentliche Erträge	-18.312	-27.300	-35.600	-62.600	-62.600	-62.600
04.02	Außerordentliche Aufwendungen incl. Überschuss	-1.189					
04.03	Außerordentliches Ergebnis	-1.189					
05.	= Jahresergebnis	-19.501	-27.300	-35.600	-62.600	-62.600	-62.600
06.	Fortschreibung Jahresfehlbeträge						

Haushaltsplan der Gemeinde Ankum 2025

Teilfinanzhaushalt							
Produkt 551.10 Öff. Grün und Landschaftsbau							
Gemeinde Ankum							
Nr.	Bezeichnung	Ergebnis 2023	Ansatz 2024	Ansatz 2025	Ansatz 2026	Ansatz 2027	Ansatz 2028
01.01	Steuern und ähnliche Abgaben						
01.02	+ Zuwendungen und allgemeine Umlagen						
01.03	+ sonstige Transfereinzahlungen						
01.04	+ öffentlich-rechtliche Entgelte						
01.05	+ privatrechtliche Entgelte	850	1.000	1.000	1.000	1.000	1.000
01.06	+ Kostenerstattungen u. Kostenumlagen						
01.07	+ Zinsen und ähnliche Einzahlungen						
01.08	+ Einzahl. a. d. Veräußerung geringw. Vermögensg.						
01.09	+ sonstige haushaltswirksame Einzahlungen						
01.10	= Einzahlungen aus lfd. Verwaltungstätigkeit	850	1.000	1.000	1.000	1.000	1.000
02.01	- Auszahlungen für aktives Personal		3.000	3.000	3.000	3.000	3.000
02.02	- Auszahlungen für Versorgung						
02.03	- Auszahl. f. Sach- und Dienstleist. u.ger.Verm.	7.630	15.100	14.400	14.400	14.400	14.400
02.04	- Zinsen und ähnliche Auszahlungen						
02.05	- Transferzahlungen	20	100	100	100	100	100
02.06	- sonstige haushaltswirksame Auszahlungen						
02.07	= Auszahlungen aus lfd. Verwaltungstätigkeit	7.650	18.200	17.500	17.500	17.500	17.500
03.	= Saldo aus lfd. Verwaltungstätigkeit	-6.800	-17.200	-16.500	-16.500	-16.500	-16.500
04.01	+ Zuwendungen für Investitionstätigkeit	335.747					
04.02	+ Beiträge u. ä. Entgelte f.Investitionstätigkeit						
04.03	+ Veräußerung von Sachanlagen						
04.04	+ Veräuß.v.Finanzverm./Tilgung für Ausleihungen						
04.05	+ sonstige Investitionstätigkeit						
04.06	= Einzahlungen aus Investitionstätigkeit	335.747					
05.01	- Erwerb von Grundstücken und Gebäuden						
05.02	- Baumaßnahmen	69.141					
05.03	- Erwerb von beweglichem Sachvermögen						
05.04	- Erwerb von Finanzverm./Ausleihungen						
05.05	- aktivierbare Zuwendungen						
05.06	- sonstige Investitionstätigkeit						
05.07	= Auszahlungen für Investitionstätigkeit	69.141					
06.	= Saldo Investitionstätigkeit	266.606					
07.	= Finanzmittelüberschuss/ -fehlbetrag	259.806	-17.200	-16.500	-16.500	-16.500	-16.500
08.01	+ Aufnahme von Krediten u. Darl. f. Investitionen						
08.02	- Tilgung von Krediten u. Darl. f. Investitionen						
08.03	= Saldo aus Finanzierungstätigkeit						
09.	= Finanzmittelbestand	259.806	-17.200	-16.500	-16.500	-16.500	-16.500

Produkt 552.10 Gewässerunterhaltung	
Gemeinde Ankum	
Produktbeschreibung	
Unterhaltung, Pflege und Neuanlage von offenen Gräben zur Sicherstellung der Entwässerung	
Verantwortliche Person(en) Bürgerm. Klaus Menke	
Auftragsgrundlage	
Baugesetzbuch (BauGB), Nds. Bauordnung (NBauO)	
Leistungen	
- Unterhaltung und Pflege von vorhandenen Gräben und Gewässern III. Ordnung	
- Neuanlage von Gräben und Gewässern III. Ordnung	

Haushaltsplan der Gemeinde Ankum 2025

Teilergebnishaushalt Produkt 552.10 Gewässerunterhaltung							
Gemeinde Ankum							
Nr.	Bezeichnung	Ergebnis 2023	Ansatz 2024	Ansatz 2025	Ansatz 2026	Ansatz 2027	Ansatz 2028
	ERTRÄGE						
01.01	Steuern und ähnliche Abgaben						
314100	Zuweisungen für laufende Zwecke vom Land			190.000			
01.02	Zuwendungen und allgemeine Umlagen			190.000			
316110	Ertr.a.d.Aufl.v.SoPo a.Inves.-zuw.u.zusch.v.Land	9.909	10.000	9.900	9.900	9.900	9.900
316170	Ertr.a.d.Aufl.v.SoPo a.Inves.-zuw.u.zusch.v.p.Unt.	767	800	800	800	800	800
337100	Ertr.a.d.Aufl. von SoPo f. Beiträge u. ähnl. Entg.	1.417	1.400	1.400	1.400	1.400	1.400
01.03	Auflösungserträge aus Sonderposten	12.093	12.200	12.100	12.100	12.100	12.100
01.04	Sonstige Transfererträge						
01.05	Öffentlich-rechtliche Entgelte						
01.06	Privatrechtliche Entgelte						
01.07	Kostenerstattungen und Kostenumlagen						
01.08	Zinsen und ähnliche Finanzerträge						
01.09	Aktivierete Eigenleistungen						
01.10	Bestandsveränderungen						
01.11	Sonstige ordentliche Erträge						
01.12	Ordentliche Erträge	12.093	12.200	202.100	12.100	12.100	12.100
	AUFWENDUNGEN						
02.01	Aufwendungen für aktives Personal						
02.02	Aufwendungen für Versorgung						
421200	Unterhaltg.d.sonst.unbeweglichen Vermögens	4.023	20.000	10.000	10.000	10.000	10.000
424101	Abgaben und Entgelte			12.000	12.000	12.000	12.000
02.03	Aufwendungen für Sach- und Dienstleistungen	4.023	20.000	22.000	22.000	22.000	22.000
471141	Entwässerungs- und Abwasserbeseitigungsanlagen	20.867	22.600	23.400	25.900	25.900	25.900
02.04	Abschreibungen	20.867	22.600	23.400	25.900	25.900	25.900
02.05	Zinsen und ähnliche Aufwendungen						
431800	Zuschüsse an übrige Bereiche	11.012	12.000				
02.06	Transferaufwendungen	11.012	12.000				
443106	Planung-, Sachverst., Gerichts- und ähnliche Kosten		10.000	200.000			
02.07	Sonstige ordentliche Aufwendungen		10.000	200.000			
02.09	Ordentl. Aufwendungen	35.902	64.600	245.400	47.900	47.900	47.900
03.	Ordentliches Ergebnis Außerordentliche Erträge	-23.808	-52.400	-43.300	-35.800	-35.800	-35.800
05.	= Jahresergebnis	-23.808	-52.400	-43.300	-35.800	-35.800	-35.800
06.	Fortschreibung Jahresfehlbeträge						

Haushaltsplan der Gemeinde Ankum 2025

Teilfinanzhaushalt							
Produkt 552.10 Gewässerunterhaltung							
Gemeinde Ankum							
Nr.	Bezeichnung	Ergebnis 2023	Ansatz 2024	Ansatz 2025	Ansatz 2026	Ansatz 2027	Ansatz 2028
01.01	Steuern und ähnliche Abgaben						
01.02	+ Zuwendungen und allgemeine Umlagen			190.000			
01.03	+ sonstige Transfereinzahlungen						
01.04	+ öffentlich-rechtliche Entgelte						
01.05	+ privatrechtliche Entgelte						
01.06	+ Kostenerstattungen u. Kostenumlagen						
01.07	+ Zinsen und ähnliche Einzahlungen						
01.08	+ Einzahl. a. d. Veräußerung geringw. Vermögensg.						
01.09	+ sonstige haushaltswirksame Einzahlungen						
01.10	= Einzahlungen aus lfd. Verwaltungstätigkeit			190.000			
02.01	- Auszahlungen für aktives Personal						
02.02	- Auszahlungen für Versorgung						
02.03	- Auszahl. f. Sach- und Dienstleist. u.ger.Verm.	4.443	20.000	22.000	22.000	22.000	22.000
02.04	- Zinsen und ähnliche Auszahlungen						
02.05	- Transferzahlungen	11.004	12.000				
02.06	- sonstige haushaltswirksame Auszahlungen		10.000	200.000			
02.07	= Auszahlungen aus lfd. Verwaltungstätigkeit	15.448	42.000	222.000	22.000	22.000	22.000
03.	= Saldo aus lfd. Verwaltungstätigkeit	-15.448	-42.000	-32.000	-22.000	-22.000	-22.000
04.01	+ Zuwendungen für Investitionstätigkeit						
04.02	+ Beiträge u. ä. Entgelte f.Investitionstätigkeit						
04.03	+ Veräußerung von Sachanlagen						
04.04	+ Veräuß.v.Finanzverm./Tilgung für Ausleihungen						
04.05	+ sonstige Investitionstätigkeit						
04.06	= Einzahlungen aus Investitionstätigkeit						
05.01	- Erwerb von Grundstücken und Gebäuden						
05.02	- Baumaßnahmen	13.500	1.050.000				
05.03	- Erwerb von beweglichem Sachvermögen						
05.04	- Erwerb von Finanzverm./Ausleihungen						
05.05	- aktivierbare Zuwendungen						
05.06	- sonstige Investitionstätigkeit						
05.07	= Auszahlungen für Investitionstätigkeit	13.500	1.050.000				
06.	= Saldo Investitionstätigkeit	-13.500	-1.050.000				
07.	= Finanzmittelüberschuss/ -fehlbetrag	-28.948	-1.092.000	-32.000	-22.000	-22.000	-22.000
08.01	+ Aufnahme von Krediten u. Darl. f. Investitionen						
08.02	- Tilgung von Krediten u. Darl. f. Investitionen						
08.03	= Saldo aus Finanzierungstätigkeit						
09.	= Finanzmittelbestand	-28.948	-1.092.000	-32.000	-22.000	-22.000	-22.000

Haushaltsplan der Gemeinde Ankum 2025

Investitionen

Produkt 552.10 Gewässerunterhaltung

Gemeinde Ankum

Nr. Bezeichnung	Jahres- ergebnis 2023	Ansatz 2024	Haushaltsrest auf 2024	Ansatz 2025	Finanzplan 2026	Finanzplan 2027	Finanzplan 2028
21552.2301 Ausbau Sperrvorrichtung Ankumer See	-13.500	-50.000	-42.000				
05.02 - Baumaßnahmen	13.500	50.000	42.000				
21552.2401 Entschlammung Ankumer See		-1.000.000					
05.02 - Baumaßnahmen		1.000.000					

Produkt 553.00 Friedhof- und Bestattungswesen

Gemeinde Ankum

Produktbeschreibung

Die Gemeinde beteiligt sich an der Unterhaltung der Kriegsgräber.

Verantwortliche Person(en) Bürgerm. Klaus Menke

Leistungen

- Unterhaltung von Kriegsgräbern

Haushaltsplan der Gemeinde Ankum 2025

Teilergebnishaushalt Produkt 553.00 Friedhof- und Bestattungswesen							
Gemeinde Ankum							
Nr.	Bezeichnung	Ergebnis 2023	Ansatz 2024	Ansatz 2025	Ansatz 2026	Ansatz 2027	Ansatz 2028
	ERTRÄGE						
01.01	Steuern und ähnliche Abgaben						
01.02	Zuwendungen und allgemeine Umlagen						
01.03	Auflösungserträge aus Sonderposten						
01.04	Sonstige Transfererträge						
01.05	Öffentlich-rechtliche Entgelte						
01.06	Privatrechtliche Entgelte						
348100	Erstattungen vom Land	692	700	700	700	700	700
01.07	Kostenerstattungen und Kostenumlagen	692	700	700	700	700	700
01.08	Zinsen und ähnliche Finanzerträge						
01.09	Aktivierete Eigenleistungen						
01.10	Bestandsveränderungen						
01.11	Sonstige ordentliche Erträge						
01.12	Ordentliche Erträge	692	700	700	700	700	700
	AUFWENDUNGEN						
02.01	Aufwendungen für aktives Personal						
02.02	Aufwendungen für Versorgung						
427104	Sächliche Aufwendung für besondere Maßnahmen	517	1.000	1.000	1.000	1.000	1.000
02.03	Aufwendungen für Sach- und Dienstleistungen	517	1.000	1.000	1.000	1.000	1.000
02.04	Abschreibungen						
02.05	Zinsen und ähnliche Aufwendungen						
02.06	Transferaufwendungen						
02.07	Sonstige ordentliche Aufwendungen						
02.09	Ordentl. Aufwendungen	517	1.000	1.000	1.000	1.000	1.000
03.	Ordentliches Ergebnis Außerordentliche Erträge	175	-300	-300	-300	-300	-300
05.	= Jahresergebnis	175	-300	-300	-300	-300	-300
06.	Fortschreibung Jahresfehlbeträge						

Haushaltsplan der Gemeinde Ankum 2025

Teilfinanzhaushalt**Produkt 553.00 Friedhof- und Bestattungswesen**

Gemeinde Ankum

Nr.	Bezeichnung	Ergebnis 2023	Ansatz 2024	Ansatz 2025	Ansatz 2026	Ansatz 2027	Ansatz 2028
01.01	Steuern und ähnliche Abgaben						
01.02	+ Zuwendungen und allgemeine Umlagen						
01.03	+ sonstige Transfereinzahlungen						
01.04	+ öffentlich-rechtliche Entgelte						
01.05	+ privatrechtliche Entgelte						
01.06	+ Kostenerstattungen u. Kostenumlagen	692	700	700	700	700	700
01.07	+ Zinsen und ähnliche Einzahlungen						
01.08	+ Einzahl. a. d. Veräußerung geringw. Vermögensg.						
01.09	+ sonstige haushaltswirksame Einzahlungen						
01.10	= Einzahlungen aus lfd. Verwaltungstätigkeit	692	700	700	700	700	700
02.01	- Auszahlungen für aktives Personal						
02.02	- Auszahlungen für Versorgung						
02.03	- Auszahl. f. Sach- und Dienstleist. u.ger.Verm.	517	1.000	1.000	1.000	1.000	1.000
02.04	- Zinsen und ähnliche Auszahlungen						
02.05	- Transferzahlungen						
02.06	- sonstige haushaltswirksame Auszahlungen						
02.07	= Auszahlungen aus lfd. Verwaltungstätigkeit	517	1.000	1.000	1.000	1.000	1.000
03.	= Saldo aus lfd. Verwaltungstätigkeit	175	-300	-300	-300	-300	-300
04.01	+ Zuwendungen für Investitionstätigkeit						
04.02	+ Beiträge u. ä. Entgelte f.Investitionstätigkeit						
04.03	+ Veräußerung von Sachanlagen						
04.04	+ Veräuß.v.Finanzverm./Tilgung für Ausleihungen						
04.05	+ sonstige Investitionstätigkeit						
04.06	= Einzahlungen aus Investitionstätigkeit						
05.01	- Erwerb von Grundstücken und Gebäuden						
05.02	- Baumaßnahmen						
05.03	- Erwerb von beweglichem Sachvermögen						
05.04	- Erwerb von Finanzverm./Ausleihungen						
05.05	- aktivierbare Zuwendungen						
05.06	- sonstige Investitionstätigkeit						
05.07	= Auszahlungen für Investitionstätigkeit						
06.	= Saldo Investitionstätigkeit						
07.	= Finanzmittelüberschuss/ -fehlbetrag	175	-300	-300	-300	-300	-300
08.01	+ Aufnahme von Krediten u. Darl. f. Investitionen						
08.02	- Tilgung von Krediten u. Darl. f. Investitionen						
08.03	= Saldo aus Finanzierungstätigkeit						
09.	= Finanzmittelbestand	175	-300	-300	-300	-300	-300

Produkt 555.00 Flurbereinigung	
Gemeinde Ankum	
Produktbeschreibung	
Vertretung der kommunalen Interessen bei der Durchführung von Flurbereinigungsverfahren	
Verantwortliche Person(en) Bürgerm. Klaus Menke	
Auftragsgrundlage	
Baugesetzbuch (BauGB), Nds. Bauordnung (NBauO), Flurbereinigungs-gesetz	
Leistungen	
- Leitung des Flurbereinigungsverfahrens hinsichtlich der Neuanlegung von Straßen	
- Begleitung der Flurbereinigung hinsichtlich des Grundstücksverkehrs	

Haushaltsplan der Gemeinde Ankum 2025

Teilergebnishaushalt Produkt 555.00 Flurbereinigung							
Gemeinde Ankum							
Nr.	Bezeichnung	Ergebnis 2023	Ansatz 2024	Ansatz 2025	Ansatz 2026	Ansatz 2027	Ansatz 2028
	ERTRÄGE						
01.01	Steuern und ähnliche Abgaben						
01.02	Zuwendungen und allgemeine Umlagen						
01.03	Auflösungserträge aus Sonderposten						
01.04	Sonstige Transfererträge						
01.05	Öffentlich-rechtliche Entgelte						
01.06	Privatrechtliche Entgelte						
01.07	Kostenerstattungen und Kostenumlagen						
01.08	Zinsen und ähnliche Finanzerträge						
01.09	Aktivierete Eigenleistungen						
01.10	Bestandsveränderungen						
01.11	Sonstige ordentliche Erträge						
01.12	Ordentliche Erträge						
	AUFWENDUNGEN						
02.01	Aufwendungen für aktives Personal						
02.02	Aufwendungen für Versorgung						
02.03	Aufwendungen für Sach- und Dienstleistungen						
02.04	Abschreibungen						
02.05	Zinsen und ähnliche Aufwendungen						
432800	Schuldendiensthilfen an übrige Bereiche	3.002	2.300	1.600	900	300	100
02.06	Transferaufwendungen	3.002	2.300	1.600	900	300	100
02.07	Sonstige ordentliche Aufwendungen						
02.09	Ordentl. Aufwendungen	3.002	2.300	1.600	900	300	100
03.	Ordentliches Ergebnis Außerordentliche Erträge	-3.002	-2.300	-1.600	-900	-300	-100
05.	= Jahresergebnis	-3.002	-2.300	-1.600	-900	-300	-100
06.	Fortschreibung Jahresfehlbeträge						

Haushaltsplan der Gemeinde Ankum 2025

Teilfinanzhaushalt							
Produkt 555.00 Flurbereinigung							
Gemeinde Ankum							
Nr.	Bezeichnung	Ergebnis 2023	Ansatz 2024	Ansatz 2025	Ansatz 2026	Ansatz 2027	Ansatz 2028
01.01	Steuern und ähnliche Abgaben						
01.02	+ Zuwendungen und allgemeine Umlagen						
01.03	+ sonstige Transfereinzahlungen						
01.04	+ öffentlich-rechtliche Entgelte						
01.05	+ privatrechtliche Entgelte						
01.06	+ Kostenerstattungen u. Kostenumlagen						
01.07	+ Zinsen und ähnliche Einzahlungen						
01.08	+ Einzahl. a. d. Veräußerung geringw. Vermögensg.						
01.09	+ sonstige haushaltswirksame Einzahlungen						
01.10	= Einzahlungen aus lfd. Verwaltungstätigkeit						
02.01	- Auszahlungen für aktives Personal						
02.02	- Auszahlungen für Versorgung						
02.03	- Auszahl. f. Sach- und Dienstleist. u.ger.Verm.						
02.04	- Zinsen und ähnliche Auszahlungen						
02.05	- Transferzahlungen	52.199	64.300	64.400	64.400	23.300	4.100
02.06	- sonstige haushaltswirksame Auszahlungen						
02.07	= Auszahlungen aus lfd. Verwaltungstätigkeit	52.199	64.300	64.400	64.400	23.300	4.100
03.	= Saldo aus lfd. Verwaltungstätigkeit	-52.199	-64.300	-64.400	-64.400	-23.300	-4.100
04.01	+ Zuwendungen für Investitionstätigkeit						
04.02	+ Beiträge u. ä. Entgelte f.Investitionstätigkeit						
04.03	+ Veräußerung von Sachanlagen						
04.04	+ Veräuß.v.Finanzverm./Tilgung für Ausleihungen						
04.05	+ sonstige Investitionstätigkeit						
04.06	= Einzahlungen aus Investitionstätigkeit						
05.01	- Erwerb von Grundstücken und Gebäuden						
05.02	- Baumaßnahmen						
05.03	- Erwerb von beweglichem Sachvermögen						
05.04	- Erwerb von Finanzverm./Ausleihungen						
05.05	- aktivierbare Zuwendungen						
05.06	- sonstige Investitionstätigkeit						
05.07	= Auszahlungen für Investitionstätigkeit						
06.	= Saldo Investitionstätigkeit						
07.	= Finanzmittelüberschuss/ -fehlbetrag	-52.199	-64.300	-64.400	-64.400	-23.300	-4.100
08.01	+ Aufnahme von Krediten u. Darl. f. Investitionen						
08.02	- Tilgung von Krediten u. Darl. f. Investitionen						
08.03	= Saldo aus Finanzierungstätigkeit						
09.	= Finanzmittelbestand	-52.199	-64.300	-64.400	-64.400	-23.300	-4.100

Produkt 561.10 Umwelt- und Naturschutz, eigene Projekte und Einrichtungen

Gemeinde Ankum

Produktbeschreibung

Aufbau und Führung des Kompensationskatasters zu festgelegten Kompensationsmaßnahmen

Verantwortliche Person(en) Bürgerm. Klaus Menke

Leistungen

- Beratung zum kommunalen Umweltschutz
- Durchführung von umweltrelevanten Projekten

Teilergebnishaushalt Produkt 561.10 Umwelt- und Naturschutz, eigene Projekte und Einrichtungen

Gemeinde Ankum

Nr.	Bezeichnung	Ergebnis 2023	Ansatz 2024	Ansatz 2025	Ansatz 2026	Ansatz 2027	Ansatz 2028
	ERTRÄGE						
01.01	Steuern und ähnliche Abgaben						
01.02	Zuwendungen und allgemeine Umlagen						
01.03	Auflösungserträge aus Sonderposten						
01.04	Sonstige Transfererträge						
01.05	Öffentlich-rechtliche Entgelte						
01.06	Privatrechtliche Entgelte						
01.07	Kostenerstattungen und Kostenumlagen						
01.08	Zinsen und ähnliche Finanzerträge						
01.09	Aktivierete Eigenleistungen						
01.10	Bestandsveränderungen						
01.11	Sonstige ordentliche Erträge						
01.12	Ordentliche Erträge						
	AUFWENDUNGEN						
02.01	Aufwendungen für aktives Personal						
02.02	Aufwendungen für Versorgung						
02.03	Aufwendungen für Sach- und Dienstleistungen						
02.04	Abschreibungen						
02.05	Zinsen und ähnliche Aufwendungen						
02.06	Transferaufwendungen						
02.07	Sonstige ordentliche Aufwendungen						
05.	= Jahresergebnis						
06.	Fortschreibung Jahresfehlbeträge						

Haushaltsplan der Gemeinde Ankum 2025

Teilfinanzhaushalt**Produkt 561.10 Umwelt- und Naturschutz, eigene Projekte und Einrichtungen**

Gemeinde Ankum

Nr.	Bezeichnung	Ergebnis 2023	Ansatz 2024	Ansatz 2025	Ansatz 2026	Ansatz 2027	Ansatz 2028
01.01	Steuern und ähnliche Abgaben						
01.02	+ Zuwendungen und allgemeine Umlagen						
01.03	+ sonstige Transfereinzahlungen						
01.04	+ öffentlich-rechtliche Entgelte						
01.05	+ privatrechtliche Entgelte						
01.06	+ Kostenerstattungen u. Kostenumlagen						
01.07	+ Zinsen und ähnliche Einzahlungen						
01.08	+ Einzahl. a. d. Veräußerung geringw. Vermögensg.						
01.09	+ sonstige haushaltswirksame Einzahlungen						
01.10	= Einzahlungen aus lfd. Verwaltungstätigkeit						
02.01	- Auszahlungen für aktives Personal						
02.02	- Auszahlungen für Versorgung						
02.03	- Auszahl. f. Sach- und Dienstleist. u. ger. Verm.						
02.04	- Zinsen und ähnliche Auszahlungen						
02.05	- Transferzahlungen						
02.06	- sonstige haushaltswirksame Auszahlungen						
02.07	= Auszahlungen aus lfd. Verwaltungstätigkeit						
03.	= Saldo aus lfd. Verwaltungstätigkeit						
04.01	+ Zuwendungen für Investitionstätigkeit	10.903					
04.02	+ Beiträge u. ä. Entgelte f. Investitionstätigkeit						
04.03	+ Veräußerung von Sachanlagen						
04.04	+ Veräuß. v. Finanzverm./Tilgung für Ausleihungen						
04.05	+ sonstige Investitionstätigkeit						
04.06	= Einzahlungen aus Investitionstätigkeit	10.903					
05.01	- Erwerb von Grundstücken und Gebäuden			35.000			
05.02	- Baumaßnahmen						
05.03	- Erwerb von beweglichem Sachvermögen						
05.04	- Erwerb von Finanzverm./Ausleihungen						
05.05	- aktivierbare Zuwendungen						
05.06	- sonstige Investitionstätigkeit			250.000			
05.07	= Auszahlungen für Investitionstätigkeit			285.000			
06.	= Saldo Investitionstätigkeit	10.903		-285.000			
07.	= Finanzmittelüberschuss/ -fehlbetrag	10.903		-285.000			
08.01	+ Aufnahme von Krediten u. Darl. f. Investitionen						
08.02	- Tilgung von Krediten u. Darl. f. Investitionen						
08.03	= Saldo aus Finanzierungstätigkeit						
09.	= Finanzmittelbestand	10.903		-285.000			

Haushaltsplan der Gemeinde Ankum 2025

Investitionen

Produkt 561.10 Umwelt- und Naturschutz, eigene Projekte und Einrichtungen

Gemeinde Ankum

Nr. Bezeichnung	Jahres- ergebnis 2023	Ansatz 2024	Haushaltsrest auf 2024	Ansatz 2025	Finanzplan 2026	Finanzplan 2027	Finanzplan 2028
21561.1901 Erwerb ökologischer Werteinheiten 05.06 - sonstige Investitionstätigkeit				-250.000 250.000			
21561.SA Neuanlegung von Ausgleichsflächen 05.01 - Erwerb von Grundstücken und Gebäuden				-35.000 35.000			

Produkt 571.00 Wirtschaftsförderung

Gemeinde Ankum

Produktbeschreibung

Die Handlungsfelder für das Produkt Wirtschaftsförderung gliedern sich in folgende Bereiche: Bestandspflege der örtlichen Unternehmen, Standortvermarktung, Immobilienmanagement, Dorfmanagement, Netzwerkbildung

Verantwortliche Person(en) Bürgerm. Klaus Menke

Leistungen

- Durchführung von regelmäßigen Unternehmensbesuchen
- Lotsenfunktion/Schnittstelle als zentraler Ansprechpartner zwischen Wirtschaft und Verwaltung
- Standortmarketing/Imagebildung
- Entwicklung, Umsetzung und Begleitung von Innenstadtfördernden Projekten in Zusammenarbeit mit örtlichen Interessenvertretungen aus der Wirtschaft
- Schaffung/Pflege einer Informationsplattform hinsichtlich freier Industrie- und Gewerbeflächen, Immobilien und Ladenlokale
- Übernahme von Bürgschaften

Haushaltsplan der Gemeinde Ankum 2025

Teilergebnishaushalt Produkt 571.00 Wirtschaftsförderung							
Gemeinde Ankum							
Nr.	Bezeichnung	Ergebnis 2023	Ansatz 2024	Ansatz 2025	Ansatz 2026	Ansatz 2027	Ansatz 2028
	ERTRÄGE						
01.01	Steuern und ähnliche Abgaben						
01.02	Zuwendungen und allgemeine Umlagen						
01.03	Auflösungserträge aus Sonderposten						
01.04	Sonstige Transfererträge						
01.05	Öffentlich-rechtliche Entgelte						
01.06	Privatrechtliche Entgelte						
01.07	Kostenerstattungen und Kostenumlagen						
01.08	Zinsen und ähnliche Finanzerträge						
01.09	Aktivierete Eigenleistungen						
01.10	Bestandsveränderungen						
01.11	Sonstige ordentliche Erträge						
01.12	Ordentliche Erträge						
	AUFWENDUNGEN						
02.01	Aufwendungen für aktives Personal						
02.02	Aufwendungen für Versorgung						
423101	Mietgeräte	770	2.000				
427103	Herstellung von Informationsmaterial, Werbung	2	3.000	3.000	3.000	3.000	3.000
427104	Sächliche Aufwendung für besondere Maßnahmen	7.123	1.000	1.000	1.000	1.000	1.000
02.03	Aufwendungen für Sach- und Dienstleistungen	7.895	6.000	4.000	4.000	4.000	4.000
471105	Geleistete Investitionszuweisungen und -zuschüsse	8.825	12.200	14.900	15.500	11.500	11.500
02.04	Abschreibungen	8.825	12.200	14.900	15.500	11.500	11.500
02.05	Zinsen und ähnliche Aufwendungen						
431500	Zusch.an verbd.Untern.,S-Verm.u.Beteiligungen	1.862	1.100	2.000	2.000	2.000	2.000
431800	Zuschüsse an übrige Bereiche			10.000	10.000	10.000	10.000
02.06	Transferaufwendungen	1.862	1.100	12.000	12.000	12.000	12.000
02.07	Sonstige ordentliche Aufwendungen						
02.09	Ordentl. Aufwendungen	18.582	19.300	30.900	31.500	27.500	27.500
03.	Ordentliches Ergebnis Außerordentliche Erträge	-18.582	-19.300	-30.900	-31.500	-27.500	-27.500
05.	= Jahresergebnis	-18.582	-19.300	-30.900	-31.500	-27.500	-27.500
06.	Fortschreibung Jahresfehlbeträge						

Haushaltsplan der Gemeinde Ankum 2025

Teilfinanzhaushalt							
Produkt 571.00 Wirtschaftsförderung							
Gemeinde Ankum							
Nr.	Bezeichnung	Ergebnis 2023	Ansatz 2024	Ansatz 2025	Ansatz 2026	Ansatz 2027	Ansatz 2028
01.01	Steuern und ähnliche Abgaben						
01.02	+ Zuwendungen und allgemeine Umlagen						
01.03	+ sonstige Transfereinzahlungen						
01.04	+ öffentlich-rechtliche Entgelte						
01.05	+ privatrechtliche Entgelte						
01.06	+ Kostenerstattungen u. Kostenumlagen						
01.07	+ Zinsen und ähnliche Einzahlungen						
01.08	+ Einzahl. a. d. Veräußerung geringw. Vermögensg.						
01.09	+ sonstige haushaltswirksame Einzahlungen						
01.10	= Einzahlungen aus lfd. Verwaltungstätigkeit						
02.01	- Auszahlungen für aktives Personal						
02.02	- Auszahlungen für Versorgung						
02.03	- Auszahl. f. Sach- und Dienstleist. u. ger. Verm.	7.654	6.000	4.000	4.000	4.000	4.000
02.04	- Zinsen und ähnliche Auszahlungen						
02.05	- Transferzahlungen	1.530	1.100	12.000	12.000	12.000	12.000
02.06	- sonstige haushaltswirksame Auszahlungen						
02.07	= Auszahlungen aus lfd. Verwaltungstätigkeit	9.184	7.100	16.000	16.000	16.000	16.000
03.	= Saldo aus lfd. Verwaltungstätigkeit	-9.184	-7.100	-16.000	-16.000	-16.000	-16.000
04.01	+ Zuwendungen für Investitionstätigkeit						
04.02	+ Beiträge u. ä. Entgelte f. Investitionstätigkeit						
04.03	+ Veräußerung von Sachanlagen						
04.04	+ Veräuß.v. Finanzverm./Tilgung für Ausleihungen						
04.05	+ sonstige Investitionstätigkeit						
04.06	= Einzahlungen aus Investitionstätigkeit						
05.01	- Erwerb von Grundstücken und Gebäuden						
05.02	- Baumaßnahmen						
05.03	- Erwerb von beweglichem Sachvermögen						
05.04	- Erwerb von Finanzverm./Ausleihungen						
05.05	- aktivierbare Zuwendungen		76.500				
05.06	- sonstige Investitionstätigkeit						
05.07	= Auszahlungen für Investitionstätigkeit		76.500				
06.	= Saldo Investitionstätigkeit		-76.500				
07.	= Finanzmittelüberschuss/ -fehlbetrag	-9.184	-83.600	-16.000	-16.000	-16.000	-16.000
08.01	+ Aufnahme von Krediten u. Darl. f. Investitionen						
08.02	- Tilgung von Krediten u. Darl. f. Investitionen						
08.03	= Saldo aus Finanzierungstätigkeit						
09.	= Finanzmittelbestand	-9.184	-83.600	-16.000	-16.000	-16.000	-16.000

Haushaltsplan der Gemeinde Ankum 2025

Investitionen

Produkt 571.00 Wirtschaftsförderung

Gemeinde Ankum

Nr. Bezeichnung	Jahres- ergebnis 2023	Ansatz 2024	Haushaltsrest auf 2024	Ansatz 2025	Finanzplan 2026	Finanzplan 2027	Finanzplan 2028
2Z571.2401 Investitionszuschuss an ABE Bahnhofsge- bäude		-76.500	-76.500				
05.05 - aktivierbare Zuwendungen		76.500	76.500				

Produkt 573.00 Allgem. Einrichtungen u. Unternehmen (BgA)

Gemeinde Ankum

Verantwortliche Person(en) Bürgerm. Klaus Menke

Erläuterungen

- Allgemeine umsatzsteuerlich relevante Vorgänge/Verkäufe
- BgA Wohnmobilstellplatz

Haushaltsplan der Gemeinde Ankum 2025

Teilergebnishaushalt Produkt 573.00 Allgem. Einrichtungen u. Unternehmen (BgA)							
Gemeinde Ankum							
Nr.	Bezeichnung	Ergebnis 2023	Ansatz 2024	Ansatz 2025	Ansatz 2026	Ansatz 2027	Ansatz 2028
	ERTRÄGE						
01.01	Steuern und ähnliche Abgaben						
01.02	Zuwendungen und allgemeine Umlagen						
01.03	Auflösungserträge aus Sonderposten						
01.04	Sonstige Transfererträge						
332100	Benutzungsgebühren und ähnliche Entgelte	4.225	5.000				
01.05	Öffentlich-rechtliche Entgelte	4.225	5.000				
346120	Sonst. privatrechtl. Leistungsent. (USt.-pflicht.)			5.000	5.000	5.000	5.000
01.06	Privatrechtliche Entgelte			67.300	67.300	67.300	67.300
348800	Erstattungen von übrigen Bereichen			4.500	4.500	4.500	4.500
01.07	Kostenerstattungen und Kostenumlagen			4.500	4.500	4.500	4.500
01.08	Zinsen und ähnliche Finanzerträge						
01.09	Aktivierete Eigenleistungen						
01.10	Bestandsveränderungen						
01.11	Sonstige ordentliche Erträge						
01.12	Ordentliche Erträge	4.225	5.000	71.800	71.800	71.800	71.800
	AUFWENDUNGEN						
02.01	Aufwendungen für aktives Personal						
02.02	Aufwendungen für Versorgung						
421200	Unterhaltg.d.sonst.unbeweglichen Vermögens	1.127	500	500	500	500	500
422200	Erwerb geringwertiger Vermögensgegenstände	230					
424101	Abgaben und Entgelte			1.500	1.500	1.500	1.500
424104	Strom	628	1.300	1.100	1.100	1.100	1.100
424105	Versicherungen			2.000	2.000	2.000	2.000
424107	Wasser	154	200	1.200	1.200	1.200	1.200
427111	Besond. Aufw. für Betriebszw. (z.B. Straßenbel.)			30.000	30.000	30.000	30.000
02.03	Aufwendungen für Sach- und Dienstleistungen	2.139	2.000	36.300	36.300	36.300	36.300
471134	Geb./Aufb./Betriebsv.sonst.Dst-/Geschäfts-/Betr	1.755	1.800	1.800	1.800	1.800	1.800
471161	Betriebsvorrichtungen	1.220	1.500	1.500	1.500	1.500	1.500
471162	Betriebs- und Geschäftsausstattung	130	600	600	600	400	
02.04	Abschreibungen	3.106	3.900	3.900	3.900	3.700	3.300
02.05	Zinsen und ähnliche Aufwendungen						
02.06	Transferaufwendungen						
443101	Bürobedarf, allg.	27					
443103	Post- und Fernmeldegebühren	180	600	600	600	600	600
02.07	Sonstige ordentliche Aufwendungen	206	600	600	600	600	600
02.09	Ordentl. Aufwendungen	5.451	6.500	40.800	40.800	40.600	40.200
03.	Ordentliches Ergebnis Außerordentliche Erträge	-1.226	-1.500	31.000	31.000	31.200	31.600
05.	= Jahresergebnis	-1.226	-1.500	31.000	31.000	31.200	31.600
06.	Fortschreibung Jahresfehlbeträge						

Haushaltsplan der Gemeinde Ankum 2025

Teilfinanzhaushalt**Produkt 573.00 Allgem. Einrichtungen u. Unternehmen (BgA)**

Gemeinde Ankum

Nr.	Bezeichnung	Ergebnis 2023	Ansatz 2024	Ansatz 2025	Ansatz 2026	Ansatz 2027	Ansatz 2028
01.01	Steuern und ähnliche Abgaben						
01.02	+ Zuwendungen und allgemeine Umlagen						
01.03	+ sonstige Transfereinzahlungen						
01.04	+ öffentlich-rechtliche Entgelte	4.172	5.000				
01.05	+ privatrechtliche Entgelte			67.300	67.300	67.300	67.300
01.06	+ Kostenerstattungen u. Kostenumlagen			4.500	4.500	4.500	4.500
01.07	+ Zinsen und ähnliche Einzahlungen						
01.08	+ Einzahl. a. d. Veräußerung geringw. Vermögensg.						
01.09	+ sonstige haushaltswirksame Einzahlungen	793					
01.10	= Einzahlungen aus lfd. Verwaltungstätigkeit	4.965	5.000	71.800	71.800	71.800	71.800
02.01	- Auszahlungen für aktives Personal						
02.02	- Auszahlungen für Versorgung						
02.03	- Auszahl. f. Sach- und Dienstleist. u.ger.Verm.	2.466	2.000	36.300	36.300	36.300	36.300
02.04	- Zinsen und ähnliche Auszahlungen						
02.05	- Transferzahlungen						
02.06	- sonstige haushaltswirksame Auszahlungen	2.249	600	600	600	600	600
02.07	= Auszahlungen aus lfd. Verwaltungstätigkeit	4.715	2.600	36.900	36.900	36.900	36.900
03.	= Saldo aus lfd. Verwaltungstätigkeit	249	2.400	34.900	34.900	34.900	34.900
04.01	+ Zuwendungen für Investitionstätigkeit						
04.02	+ Beiträge u. ä. Entgelte f.Investitionstätigkeit						
04.03	+ Veräußerung von Sachanlagen						
04.04	+ Veräuß.v.Finanzverm./Tilgung für Ausleihungen						
04.05	+ sonstige Investitionstätigkeit						
04.06	= Einzahlungen aus Investitionstätigkeit						
05.01	- Erwerb von Grundstücken und Gebäuden						
05.02	- Baumaßnahmen						
05.03	- Erwerb von beweglichem Sachvermögen	8.492					
05.04	- Erwerb von Finanzverm./Ausleihungen						
05.05	- aktivierbare Zuwendungen						
05.06	- sonstige Investitionstätigkeit						
05.07	= Auszahlungen für Investitionstätigkeit	8.492					
06.	= Saldo Investitionstätigkeit	-8.492					
07.	= Finanzmittelüberschuss/ -fehlbetrag	-8.242	2.400	34.900	34.900	34.900	34.900
08.01	+ Aufnahme von Krediten u. Darl. f. Investitionen						
08.02	- Tilgung von Krediten u. Darl. f. Investitionen						
08.03	= Saldo aus Finanzierungstätigkeit						
09.	= Finanzmittelbestand	-8.242	2.400	34.900	34.900	34.900	34.900

Haushaltsplan der Gemeinde Ankum 2025

Investitionen

Produkt 573.00 Allgem. Einrichtungen u. Unternehmen (BgA)

Gemeinde Ankum

Nr. Bezeichnung	Jahres- ergebnis 2023	Ansatz 2024	Haushaltsrest auf 2024	Ansatz 2025	Finanzplan 2026	Finanzplan 2027	Finanzplan 2028
21573.SA2 Neuanschaffungen Wohnmobilstellplätze	-6.407						
05.03 - Erwerb von beweglichem Sachvermögen	6.407						

Haushaltsplan der Gemeinde Ankum 2025

Produkt 573.40 Märkte

Gemeinde Ankum

Produktbeschreibung

Ordnungsbehördliche Abwicklung und organisatorische Unterstützung der Kirmes Sicherstellung des Betriebes von Märkten und Kirmesveranstaltungen, Unterstützung, Werbung
Kontaktpflege zu Beschickern, Vorhaltung des Grundstückes, Sicherstellung von Strom und Wasser
Abrechnung der Stände

Verantwortliche Person(en) Bürgerm. Klaus Menke

Haushaltsplan der Gemeinde Ankum 2025

Teilergebnishaushalt Produkt 573.40 Märkte							
Gemeinde Ankum							
Nr.	Bezeichnung	Ergebnis 2023	Ansatz 2024	Ansatz 2025	Ansatz 2026	Ansatz 2027	Ansatz 2028
	ERTRÄGE						
01.01	Steuern und ähnliche Abgaben						
01.02	Zuwendungen und allgemeine Umlagen						
316180	Ertr.a.d.Aufl.v.SoPo a.Inves.-zuw.u.zusch.v.ü.Ber.			900	900	900	900
01.03	Auflösungserträge aus Sonderposten			900	900	900	900
01.04	Sonstige Transfererträge						
332100	Benutzungsgebühren und ähnliche Entgelte	2.190	3.000	3.000	3.000	3.000	3.000
01.05	Öffentlich-rechtliche Entgelte	2.190	3.000	3.000	3.000	3.000	3.000
346100	Sonstige privatrechtliche Leistungsentgelte	301					
01.06	Privatrechtliche Entgelte	301					
01.07	Kostenerstattungen und Kostenumlagen						
01.08	Zinsen und ähnliche Finanzerträge						
01.09	Aktivierete Eigenleistungen						
01.10	Bestandsveränderungen						
01.11	Sonstige ordentliche Erträge						
01.12	Ordentliche Erträge	2.491	3.000	3.900	3.900	3.900	3.900
	AUFWENDUNGEN						
02.01	Aufwendungen für aktives Personal						
02.02	Aufwendungen für Versorgung						
423101	Mietgeräte		300	300	300	300	300
424104	Strom	1.141	1.500	1.500	1.500	1.500	1.500
427101	Repräsentationen, Ehrungen und Jubiläen	1.528	1.500	1.700	1.700	1.700	1.700
427103	Herstellung von Informationsmaterial, Werbung	2.781	1.900	2.500	2.500	2.500	2.500
427104	Sächliche Aufwendung für besondere Maßnahmen	7.808	8.000	18.000	18.000	18.000	18.000
02.03	Aufwendungen für Sach- und Dienstleistungen	13.257	13.200	24.000	24.000	24.000	24.000
471153	Maschinen und Technische Anlagen	3.021		5.600	5.600	5.600	5.600
02.04	Abschreibungen	3.021		5.600	5.600	5.600	5.600
02.05	Zinsen und ähnliche Aufwendungen						
02.06	Transferaufwendungen						
02.07	Sonstige ordentliche Aufwendungen						
02.09	Ordentl. Aufwendungen	16.278	13.200	29.600	29.600	29.600	29.600
03.	Ordentliches Ergebnis Außerordentliche Erträge	-13.787	-10.200	-25.700	-25.700	-25.700	-25.700
05.	= Jahresergebnis	-13.787	-10.200	-25.700	-25.700	-25.700	-25.700
06.	Fortschreibung Jahresfehlbeträge						

Haushaltsplan der Gemeinde Ankum 2025

Teilfinanzhaushalt Produkt 573.40 Märkte

Gemeinde Ankum

Nr.	Bezeichnung	Ergebnis 2023	Ansatz 2024	Ansatz 2025	Ansatz 2026	Ansatz 2027	Ansatz 2028
01.01	Steuern und ähnliche Abgaben						
01.02	+ Zuwendungen und allgemeine Umlagen						
01.03	+ sonstige Transfereinzahlungen						
01.04	+ öffentlich-rechtliche Entgelte	2.190	3.000	3.000	3.000	3.000	3.000
01.05	+ privatrechtliche Entgelte						
01.06	+ Kostenerstattungen u. Kostenumlagen						
01.07	+ Zinsen und ähnliche Einzahlungen						
01.08	+ Einzahl. a. d. Veräußerung geringw. Vermögensg.						
01.09	+ sonstige haushaltswirksame Einzahlungen						
01.10	= Einzahlungen aus lfd. Verwaltungstätigkeit	2.190	3.000	3.000	3.000	3.000	3.000
02.01	- Auszahlungen für aktives Personal						
02.02	- Auszahlungen für Versorgung						
02.03	- Auszahl. f. Sach- und Dienstleist. u.ger.Verm.	9.815	13.200	24.000	24.000	24.000	24.000
02.04	- Zinsen und ähnliche Auszahlungen						
02.05	- Transferzahlungen						
02.06	- sonstige haushaltswirksame Auszahlungen						
02.07	= Auszahlungen aus lfd. Verwaltungstätigkeit	9.815	13.200	24.000	24.000	24.000	24.000
03.	= Saldo aus lfd. Verwaltungstätigkeit	-7.625	-10.200	-21.000	-21.000	-21.000	-21.000
04.01	+ Zuwendungen für Investitionstätigkeit						
04.02	+ Beiträge u. ä. Entgelte f.Investitionstätigkeit						
04.03	+ Veräußerung von Sachanlagen						
04.04	+ Veräuß.v.Finanzverm./Tilgung für Ausleihungen						
04.05	+ sonstige Investitionstätigkeit						
04.06	= Einzahlungen aus Investitionstätigkeit						
05.01	- Erwerb von Grundstücken und Gebäuden						
05.02	- Baumaßnahmen						
05.03	- Erwerb von beweglichem Sachvermögen						
05.04	- Erwerb von Finanzverm./Ausleihungen						
05.05	- aktivierbare Zuwendungen						
05.06	- sonstige Investitionstätigkeit						
05.07	= Auszahlungen für Investitionstätigkeit						
06.	= Saldo Investitionstätigkeit						
07.	= Finanzmittelüberschuss/ -fehlbetrag	-7.625	-10.200	-21.000	-21.000	-21.000	-21.000
08.01	+ Aufnahme von Krediten u. Darl. f. Investitionen						
08.02	- Tilgung von Krediten u. Darl. f. Investitionen						
08.03	= Saldo aus Finanzierungstätigkeit						
09.	= Finanzmittelbestand	-7.625	-10.200	-21.000	-21.000	-21.000	-21.000

Produkt 575.00 Tourismus
Gemeinde Ankum
Produktbeschreibung
Touristische Weiterentwicklung der Gemeinde Ankum
Verantwortliche Person(en) Bürgerm. Klaus Menke
Leistungen
- Verbandsarbeit in touristischen Arbeitsgemeinschaften für die Region - Verkauf von Werbemitteln

Haushaltsplan der Gemeinde Ankum 2025

Teilergebnishaushalt Produkt 575.00 Tourismus							
Gemeinde Ankum							
Nr.	Bezeichnung	Ergebnis 2023	Ansatz 2024	Ansatz 2025	Ansatz 2026	Ansatz 2027	Ansatz 2028
	ERTRÄGE						
01.01	Steuern und ähnliche Abgaben						
01.02	Zuwendungen und allgemeine Umlagen						
01.03	Auflösungserträge aus Sonderposten						
01.04	Sonstige Transfererträge						
01.05	Öffentlich-rechtliche Entgelte						
342100	Erträge aus Verkauf	1.138	500	200	200	200	200
01.06	Privatrechtliche Entgelte	1.138	500	200	200	200	200
01.07	Kostenerstattungen und Kostenumlagen						
01.08	Zinsen und ähnliche Finanzerträge						
01.09	Aktivierete Eigenleistungen						
01.10	Bestandsveränderungen						
01.11	Sonstige ordentliche Erträge						
01.12	Ordentliche Erträge	1.138	500	200	200	200	200
	AUFWENDUNGEN						
02.01	Aufwendungen für aktives Personal						
02.02	Aufwendungen für Versorgung						
427103	Herstellung von Informationsmaterial, Werbung	7.997	7.000	7.000	7.000	7.000	7.000
427104	Sächliche Aufwendung für besondere Maßnahmen		1.000	1.000	1.000	1.000	1.000
02.03	Aufwendungen für Sach- und Dienstleistungen	7.997	8.000	8.000	8.000	8.000	8.000
471162	Betriebs- und Geschäftsausstattung	830	1.000	1.000	1.000	1.000	200
02.04	Abschreibungen	830	1.000	1.000	1.000	1.000	200
02.05	Zinsen und ähnliche Aufwendungen						
02.06	Transferaufwendungen						
02.07	Sonstige ordentliche Aufwendungen						
02.09	Ordentl. Aufwendungen	8.827	9.000	9.000	9.000	9.000	8.200
03.	Ordentliches Ergebnis Außerordentliche Erträge	-7.688	-8.500	-8.800	-8.800	-8.800	-8.000
05.	= Jahresergebnis	-7.688	-8.500	-8.800	-8.800	-8.800	-8.000
06.	Fortschreibung Jahresfehlbeträge						

Haushaltsplan der Gemeinde Ankum 2025

Teilfinanzhaushalt Produkt 575.00 Tourismus

Gemeinde Ankum

Nr.	Bezeichnung	Ergebnis 2023	Ansatz 2024	Ansatz 2025	Ansatz 2026	Ansatz 2027	Ansatz 2028
01.01	Steuern und ähnliche Abgaben						
01.02	+ Zuwendungen und allgemeine Umlagen						
01.03	+ sonstige Transfereinzahlungen						
01.04	+ öffentlich-rechtliche Entgelte						
01.05	+ privatrechtliche Entgelte	276	500	200	200	200	200
01.06	+ Kostenerstattungen u. Kostenumlagen						
01.07	+ Zinsen und ähnliche Einzahlungen						
01.08	+ Einzahl. a. d. Veräußerung geringw. Vermögensg.						
01.09	+ sonstige haushaltswirksame Einzahlungen	43					
01.10	= Einzahlungen aus lfd. Verwaltungstätigkeit	319	500	200	200	200	200
02.01	- Auszahlungen für aktives Personal						
02.02	- Auszahlungen für Versorgung						
02.03	- Auszahl. f. Sach- und Dienstleist. u.ger.Verm.	7.119	8.000	8.000	8.000	8.000	8.000
02.04	- Zinsen und ähnliche Auszahlungen						
02.05	- Transferzahlungen						
02.06	- sonstige haushaltswirksame Auszahlungen	234					
02.07	= Auszahlungen aus lfd. Verwaltungstätigkeit	7.354	8.000	8.000	8.000	8.000	8.000
03.	= Saldo aus lfd. Verwaltungstätigkeit	-7.035	-7.500	-7.800	-7.800	-7.800	-7.800
04.01	+ Zuwendungen für Investitionstätigkeit						
04.02	+ Beiträge u. ä. Entgelte f.Investitionstätigkeit						
04.03	+ Veräußerung von Sachanlagen						
04.04	+ Veräuß.v.Finanzverm./Tilgung für Ausleihungen						
04.05	+ sonstige Investitionstätigkeit						
04.06	= Einzahlungen aus Investitionstätigkeit						
05.01	- Erwerb von Grundstücken und Gebäuden						
05.02	- Baumaßnahmen	155					
05.03	- Erwerb von beweglichem Sachvermögen	4.205					
05.04	- Erwerb von Finanzverm./Ausleihungen						
05.05	- aktivierbare Zuwendungen						
05.06	- sonstige Investitionstätigkeit						
05.07	= Auszahlungen für Investitionstätigkeit	4.360					
06.	= Saldo Investitionstätigkeit	-4.360					
07.	= Finanzmittelüberschuss/ -fehlbetrag	-11.395	-7.500	-7.800	-7.800	-7.800	-7.800
08.01	+ Aufnahme von Krediten u. Darl. f. Investitionen						
08.02	- Tilgung von Krediten u. Darl. f. Investitionen						
08.03	= Saldo aus Finanzierungstätigkeit						
09.	= Finanzmittelbestand	-11.395	-7.500	-7.800	-7.800	-7.800	-7.800

Haushaltsplan der Gemeinde Ankum 2025

Investitionen **Produkt 575.00 Tourismus**

Gemeinde Ankum

Nr. Bezeichnung	Jahres- ergebnis 2023	Ansatz 2024	Haushaltsrest auf 2024	Ansatz 2025	Finanzplan 2026	Finanzplan 2027	Finanzplan 2028
21575.SA Neuanschaffungen Tourismus	-4.360		-29.000				
05.02 - Baumaßnahmen	155						
05.03 - Erwerb von beweglichem Sachvermögen	4.205		29.000				

Produkt 611.10 Steuern, allgemeine Zuweisungen, allgemeine Umlage

Gemeinde Ankum

Produktbeschreibung

In diesem Produkt sind die Haupteinnahme und -ausgabearten der Gemeinde abgebildet, welche zur Finanzierung der übrigen Produktbereiche zur Verfügung gestellt werden können. Gemeindesteuer, Steueranteile, Steuerbeteiligungen und steuerähnliche Erträge, allgemeine Zuweisungen.

Diesen Erträgen stehen die Gewerbesteuerumlage sowie die Umlagezahlungen an den Landkreis und die Samtgemeinde gegenüber.

Verantwortliche Person(en) Bürgerm. Klaus Menke

Auftragsgrundlage

Nds. Kommunalverfassungsgesetz (NKomVG), Nds. Kommunalhaushalts- und -kassenverordnung (KomHKVO)

Haushaltsplan der Gemeinde Ankum 2025

Teilergebnishaushalt Produkt 611.10 Steuern, allgemeine Zuweisungen, allgemeine Umlage							
Gemeinde Ankum							
Nr.	Bezeichnung	Ergebnis 2023	Ansatz 2024	Ansatz 2025	Ansatz 2026	Ansatz 2027	Ansatz 2028
	ERTRÄGE						
301100	Grundsteuer A	148.940	144.500	81.800	81.800	81.800	81.800
301200	Grundsteuer B	1.144.638	1.115.000	1.213.200	1.229.000	1.245.000	1.261.200
301300	Gewerbesteuer	8.385.541	6.714.600	7.500.800	7.845.900	8.128.400	8.396.700
302100	Gemeindeanteil an der Einkommensteuer	3.347.280	3.524.600	3.631.900	3.842.500	4.057.700	4.256.500
302200	Gemeindeanteil an der Umsatzsteuer	659.286	690.900	732.800	747.500	764.000	780.800
303100	Vergnügungssteuer	152.294	140.500	159.900	161.500	163.100	164.700
303200	Hundesteuer	24.330	24.300	24.600	24.800	25.100	25.400
01.01	Steuern und ähnliche Abgaben	13.862.309	12.354.400	13.345.000	13.933.000	14.465.100	14.967.100
01.02	Zuwendungen und allgemeine Umlagen						
316120	Ertr.a.d.Aufl.v.SoPo a.Inves.-zuw.u.zusch.v.Gem.	34.616	33.200	31.900	30.500	28.400	26.200
01.03	Auflösungserträge aus Sonderposten	34.616	33.200	31.900	30.500	28.400	26.200
01.04	Sonstige Transfererträge						
01.05	Öffentlich-rechtliche Entgelte						
01.06	Privatrechtliche Entgelte						
01.07	Kostenerstattungen und Kostenumlagen						
369100	Verzinsung v.Steuernachford.u.Erstattungen	8.632	6.000	6.000	6.000	6.000	6.000
01.08	Zinsen und ähnliche Finanzerträge	8.632	6.000	6.000	6.000	6.000	6.000
01.09	Aktivierete Eigenleistungen						
01.10	Bestandsveränderungen						
358310	Ertr.a.d.Aufl.od.Herabsg.v.Wertber.a.Ford.	17.077					
01.11	Sonstige ordentliche Erträge	17.077					
01.12	Ordentliche Erträge	13.922.634	12.393.600	13.382.900	13.969.500	14.499.500	14.999.300
	AUFWENDUNGEN						
02.01	Aufwendungen für aktives Personal						
02.02	Aufwendungen für Versorgung						
02.03	Aufwendungen für Sach- und Dienstleistungen						
472111	Einzelwertberichtigung	56.328					
472121	Sonstige Abschreibungen auf Forderungen	19					
02.04	Abschreibungen	56.347					
459200	Verzinsung von Steuernachzahlungen	17.100	5.000	5.000	5.000	5.000	5.000
02.05	Zinsen und ähnliche Aufwendungen	17.100	5.000	5.000	5.000	5.000	5.000
434100	Gewerbesteuerumlage	541.443	595.000	664.700	695.200	720.300	744.000
437210	Kreisumlage	5.128.412	5.040.500	5.442.800	5.107.400	5.343.200	5.559.500
437211	Kreisumlage - Rückstellung/Auflö.Rückst.			-394.200	235.800	-19.500	-10.700
437220	Samtgemeindeumlage	6.154.097	6.048.600	6.531.400	6.128.900	6.411.800	6.671.400
437221	Samtgemeindeumlage - Rückstellung/Auflö.Rückst.			-473.100	282.900	-23.300	-12.900
02.06	Transferaufwendungen	11.823.952	11.684.100	11.771.600	12.450.200	12.432.500	12.951.300
02.07	Sonstige ordentliche Aufwendungen						
02.09	Ordentl. Aufwendungen	11.897.399	11.689.100	11.776.600	12.455.200	12.437.500	12.956.300
03.	Ordentliches Ergebnis Außerordentliche Erträge	2.025.235	704.500	1.606.300	1.514.300	2.062.000	2.043.000
05.	= Jahresergebnis	2.025.235	704.500	1.606.300	1.514.300	2.062.000	2.043.000
06.	Fortschreibung Jahresfehlbeträge						

Haushaltsplan der Gemeinde Ankum 2025

Teilfinanzhaushalt

Produkt 611.10 Steuern, allgemeine Zuweisungen, allgemeine Umlage

Gemeinde Ankum

Nr.	Bezeichnung	Ergebnis 2023	Ansatz 2024	Ansatz 2025	Ansatz 2026	Ansatz 2027	Ansatz 2028
01.01	Steuern und ähnliche Abgaben	13.568.819	12.354.400	13.345.000	13.933.000	14.465.100	14.967.100
01.02	+ Zuwendungen und allgemeine Umlagen						
01.03	+ sonstige Transfereinzahlungen						
01.04	+ öffentlich-rechtliche Entgelte						
01.05	+ privatrechtliche Entgelte						
01.06	+ Kostenerstattungen u. Kostenumlagen						
01.07	+ Zinsen und ähnliche Einzahlungen	7.257	6.000	6.000	6.000	6.000	6.000
01.08	+ Einzahl. a. d. Veräußerung geringw. Vermögensg.						
01.09	+ sonstige haushaltswirksame Einzahlungen						
01.10	= Einzahlungen aus lfd. Verwaltungstätigkeit	13.576.075	12.360.400	13.351.000	13.939.000	14.471.100	14.973.100
02.01	- Auszahlungen für aktives Personal						
02.02	- Auszahlungen für Versorgung						
02.03	- Auszahl. f. Sach- und Dienstleist. u. ger. Verm.						
02.04	- Zinsen und ähnliche Auszahlungen	16.985	5.000	5.000	5.000	5.000	5.000
02.05	- Transferzahlungen	11.987.836	11.684.100	12.638.900	11.931.500	12.475.300	12.974.900
02.06	- sonstige haushaltswirksame Auszahlungen						
02.07	= Auszahlungen aus lfd. Verwaltungstätigkeit	12.004.821	11.689.100	12.643.900	11.936.500	12.480.300	12.979.900
03.	= Saldo aus lfd. Verwaltungstätigkeit	1.571.255	671.300	707.100	2.002.500	1.990.800	1.993.200
04.01	+ Zuwendungen für Investitionstätigkeit						
04.02	+ Beiträge u. ä. Entgelte f. Investitionstätigkeit						
04.03	+ Veräußerung von Sachanlagen						
04.04	+ Veräuß.v. Finanzverm./Tilgung für Ausleihungen						
04.05	+ sonstige Investitionstätigkeit						
04.06	= Einzahlungen aus Investitionstätigkeit						
05.01	- Erwerb von Grundstücken und Gebäuden						
05.02	- Baumaßnahmen						
05.03	- Erwerb von beweglichem Sachvermögen						
05.04	- Erwerb von Finanzverm./Ausleihungen						
05.05	- aktivierbare Zuwendungen						
05.06	- sonstige Investitionstätigkeit						
05.07	= Auszahlungen für Investitionstätigkeit						
06.	= Saldo Investitionstätigkeit						
07.	= Finanzmittelüberschuss/ -fehlbetrag	1.571.255	671.300	707.100	2.002.500	1.990.800	1.993.200
08.01	+ Aufnahme von Krediten u. Darl. f. Investitionen						
08.02	- Tilgung von Krediten u. Darl. f. Investitionen						
08.03	= Saldo aus Finanzierungstätigkeit						
09.	= Finanzmittelbestand	1.571.255	671.300	707.100	2.002.500	1.990.800	1.993.200

Produkt 612.10 Sonstige allgemeine Finanzwirtschaft

Gemeinde Ankum

Produktbeschreibung

Dieses Produkt trägt mit seinen veranschlagten Beträgen ebenfalls zur insgesamt verfügbaren Verteilmasse des Produkthaushaltes bei.

Hier finden sich alle Erträge und Aufwendungen wieder, die nicht speziell einem der übrigen Produktbereiche angehören.

Finanzierungs- und Kreditmanagement, Liquiditätssicherung, Schuldendienst, Kreditbeschaffungskosten, Zinsen aus Geldanlagen.

Nach der KomHKVO ist ein ordentliches und ein außerordentliches Jahresergebnis zu ermitteln.

Je nach Ausfall des Ergebnisses (positiv oder negativ) ist hier auch die bilanzielle Abwicklung darzustellen.

Verantwortliche Person(en) Bürgerm. Klaus Menke

Auftragsgrundlage

Nds. Kommunalverfassungsgesetz (NKomVG), Nds. Kommunalhaushalts- und -kassenverordnung (KomHKVO)

Haushaltsplan der Gemeinde Ankum 2025

Teilergebnishaushalt Produkt 612.10 Sonstige allgemeine Finanzwirtschaft							
Gemeinde Ankum							
Nr.	Bezeichnung	Ergebnis 2023	Ansatz 2024	Ansatz 2025	Ansatz 2026	Ansatz 2027	Ansatz 2028
	ERTRÄGE						
01.01	Steuern und ähnliche Abgaben						
01.02	Zuwendungen und allgemeine Umlagen						
01.03	Auflösungserträge aus Sonderposten						
01.04	Sonstige Transfererträge						
01.05	Öffentlich-rechtliche Entgelte						
01.06	Privatrechtliche Entgelte						
01.07	Kostenerstattungen und Kostenumlagen						
361200	Zinserträge von Gemeinden und Gemeindeverb.	245.416	200.000	50.000	50.000	50.000	30.000
01.08	Zinsen und ähnliche Finanzerträge	245.416	200.000	50.000	50.000	50.000	30.000
01.09	Aktivierete Eigenleistungen						
01.10	Bestandsveränderungen						
01.11	Sonstige ordentliche Erträge						
01.12	Ordentliche Erträge	245.416	200.000	50.000	50.000	50.000	30.000
	AUFWENDUNGEN						
02.01	Aufwendungen für aktives Personal						
02.02	Aufwendungen für Versorgung						
02.03	Aufwendungen für Sach- und Dienstleistungen						
02.04	Abschreibungen						
451200	Zinsaufwendungen an Gemeinden (GV)			9.600	7.400	5.300	3.000
451700	Zinsaufwendungen an Kreditinstitute	19.099	14.400	75.900	363.000	456.900	453.200
02.05	Zinsen und ähnliche Aufwendungen	19.099	14.400	85.500	370.400	462.200	456.200
02.06	Transferaufwendungen						
02.07	Sonstige ordentliche Aufwendungen						
02.09	Ordentl. Aufwendungen	19.099	14.400	85.500	370.400	462.200	456.200
03.	Ordentliches Ergebnis Außerordentliche Erträge	226.317	185.600	-35.500	-320.400	-412.200	-426.200
05.	= Jahresergebnis	226.317	185.600	-35.500	-320.400	-412.200	-426.200
06.	Fortschreibung Jahresfehlbeträge						

Haushaltsplan der Gemeinde Ankum 2025

Teilfinanzhaushalt

Produkt 612.10 Sonstige allgemeine Finanzwirtschaft

Gemeinde Ankum

Nr.	Bezeichnung	Ergebnis 2023	Ansatz 2024	Ansatz 2025	Ansatz 2026	Ansatz 2027	Ansatz 2028
01.01	Steuern und ähnliche Abgaben						
01.02	+ Zuwendungen und allgemeine Umlagen						
01.03	+ sonstige Transfereinzahlungen						
01.04	+ öffentlich-rechtliche Entgelte						
01.05	+ privatrechtliche Entgelte						
01.06	+ Kostenerstattungen u. Kostenumlagen						
01.07	+ Zinsen und ähnliche Einzahlungen	245.416	200.000	50.000	50.000	50.000	30.000
01.08	+ Einzahl. a. d. Veräußerung geringw. Vermögensg.						
01.09	+ sonstige haushaltswirksame Einzahlungen						
01.10	= Einzahlungen aus lfd. Verwaltungstätigkeit	245.416	200.000	50.000	50.000	50.000	30.000
02.01	- Auszahlungen für aktives Personal						
02.02	- Auszahlungen für Versorgung						
02.03	- Auszahl. f. Sach- und Dienstleist. u. ger. Verm.						
02.04	- Zinsen und ähnliche Auszahlungen	15.838	14.400	85.500	370.400	462.200	456.200
02.05	- Transferzahlungen						
02.06	- sonstige haushaltswirksame Auszahlungen						
02.07	= Auszahlungen aus lfd. Verwaltungstätigkeit	15.838	14.400	85.500	370.400	462.200	456.200
03.	= Saldo aus lfd. Verwaltungstätigkeit	229.578	185.600	-35.500	-320.400	-412.200	-426.200
04.01	+ Zuwendungen für Investitionstätigkeit						
04.02	+ Beiträge u. ä. Entgelte f. Investitionstätigkeit						
04.03	+ Veräußerung von Sachanlagen						
04.04	+ Veräuß.v. Finanzverm./Tilgung für Ausleihungen						
04.05	+ sonstige Investitionstätigkeit						
04.06	= Einzahlungen aus Investitionstätigkeit						
05.01	- Erwerb von Grundstücken und Gebäuden						
05.02	- Baumaßnahmen						
05.03	- Erwerb von beweglichem Sachvermögen						
05.04	- Erwerb von Finanzverm./Ausleihungen						
05.05	- aktivierbare Zuwendungen						
05.06	- sonstige Investitionstätigkeit						
05.07	= Auszahlungen für Investitionstätigkeit						
06.	= Saldo Investitionstätigkeit						
07.	= Finanzmittelüberschuss/ -fehlbetrag	229.578	185.600	-35.500	-320.400	-412.200	-426.200
08.01	+ Aufnahme von Krediten u. Darl. f. Investitionen		2.200.000	9.408.600	3.601.600	602.900	835.800
08.02	- Tilgung von Krediten u. Darl. f. Investitionen	593.889	545.600	798.200	1.108.300	1.143.200	1.056.700
08.03	= Saldo aus Finanzierungstätigkeit	-593.889	1.654.400	8.610.400	2.493.300	-540.300	-220.900
09.	= Finanzmittelbestand	-364.312	1.840.000	8.574.900	2.172.900	-952.500	-647.100

ÜBERSICHT STAND DER SCHULDEN

gem. § 1 Abs. 2 Nr. 6 KomHKVO

Übersicht über den voraussichtlichen Stand der Schulden

Übersicht gem. § 1 Abs. 2 Nr. 6 KomHKVO

Art der Schulden	Stand zu Beginn des Vorjahres	Voraussichtlicher Stand zu Beginn des Haushaltsjahres
	(2024) - 1.000 Euro -	(2025) - 1.000 Euro -
1	2	3
1. Geldschulden aus		
1.1 Anleihen	-	-
1.2 Verbindlichkeiten aus Krediten für Investitionstätigkeit	3.514	3.000
1.3 Liquiditätskrediten	-	-
1.4 sonstigen Geldschulden	7	-
2. Verbindlichkeiten aus kreditähnlichen Rechtsgeschäften <small>nachrichtlich: Flurbereinigung TG Ankum (statistisch SK 2318xx)</small>	215	153
3. Verbindlichkeiten aus Lieferungen und Leistungen	148	377
4. Transferverbindlichkeiten	79	51
5. Sonstige Verbindlichkeiten	147	66
Schulden insgesamt	4.110	3.647

Nachrichtlich:

Haftungsverhältnisse aus der Bestellung von Sicherheiten

hier: Bürgschaften / Patronatsklärungen

Ursprüngliches Bürgschaftsvolumen

Haftungsverhältnis zum 31.12.2024

161.600,00 €

78.331,38 €

(Vorjahr)

92.339,22 €

(+/- gegenüber Vorjahr)

14.007,84 €

Gläubiger	Darlehen	Genehmigung	Bürgschafts- erklärung	Haftungsverhältnis zum 31.12.2023 -lfd. Jahr-	Haftungsverhältnis zum 31.12.2022 - Vorjahr -
1	2	3	4	5	6
Kreissparkasse Bersenbrück (02.BÜRG.60)	Kontokorrent Nr. 12324778 *) (Nennbetrag 51.200,00 € - abgesichert Anteil v. 50.000,00 €, davon AN max. 51,0 % x 80,0 %)	§ 121 Abs. 4 Zi. 2 NKomVG	20.400,00 €	- €	- €
Vereinigte Volksbank eG (02.BÜRG.61)	Darlehen Nr. 3507013760 (Nennbetrag 150.000,00 €, davon AN max. 51,0 % x 80,0 %)	18.02.2019	61.200,00 €	38.277,84 €	42.209,04 €
Gesamt			81.600,00 €	38.277,84 €	42.209,04 €

Gläubiger	Darlehen	Genehmigung	Bürgschafts- erklärung	Haftungsverhältnis zum 31.12.2023 -lfd. Jahr-	Haftungsverhältnis zum 31.12.2022 - Vorjahr -
1	2	3	4	5	6
Kreissparkasse Bersenbrück (02.BÜRG.90)	Darlehen Nr. 6445374397 (Nennbetrag 1.000.000,00 €)	28.01.2021	80.000,00 €	40.053,54 €	50.130,18 €
Gesamt			80.000,00 €	40.053,54 €	50.130,18 €

*) lt. Kontoauszug positiver Kontostand zum 31.12.2024

VERMÖGENSÜBERSICHT

gem. § 1 Abs. 2 Nr. 7 KomHKVO

Gemeinde Ankum

Unterstützung Jahresabschluss zum 31.12.2022

Übersicht zur Vermögenslage / Bilanzstruktur

	31.12.2022		31.12.2021		Veränderung
	T€	%	T€	%	T€
Vermögensstruktur					
Langfristig gebundenes Vermögen					
Immaterielle Vermögensgegenstände	3.403	6,6	2.291	4,8	1.112
Sachvermögen					
- Grundstücke und grundstücksgl. Rechte	17.903	34,9	17.417	36,7	486
- Infrastrukturvermögen	18.088	35,2	17.258	36,4	830
- übriges Sachvermögen	1.039	2,0	2.274	4,8	-1.235
Finanzvermögen					
- Anteile an verb UN / Beteiligungen	177	0,3	140	0,3	37
	40.610	79,0	39.380	83,0	1.230
Mittelfristig gebundenes Vermögen					
Finanzvermögen					
- Ausleihungen	31	0,1	42	0,1	-11
- Öffentlich rechtliche Forderungen	17	0,0	85	0,2	-68
	48	0,1	127	0,3	-68
Kurzfristig gebundenes Vermögen					
Finanzvermögen					
- Ausleihungen	59	0,1	32	0,1	27
- Öffentlich rechtliche Forderungen	348	0,7	627	1,3	-279
- Privatrechtliche Forderungen	6	0,0	194	0,4	-188
- Sonstige Vermögensgegenstände	29	0,1	43	0,1	-14
Liquide Mittel	10.184	19,8	6.910	14,6	3.274
	10.626	20,7	7.806	16,5	2.820
Rechnungsabgrenzungsposten	92	0,2	90	0,2	2
Gesamtvermögen	51.376	100,0	47.403	100,0	3.973

Gemeinde Anklam Bilanz zum 31.12.2022

Aktivseite	31.12.2022	31.12.2022	31.12.2021	Passivseite
	€	€	€	
1. Immaterielles Vermögen				
1.1 Korressenzen	0,00			1.1 Basisvermögen
1.2 Lizenzen	1,00			1.1.1 Reinvermögen
1.3 Ähnliche Rechte	219,21			1.1.2 Solleibbeitrag aus laterallem Abschluss
1.4 Geleistete Investitionszuweisungen und -zuschüsse	1.062.160,00			1.2 Rücklagen
1.5 Aktiver Umstellungsauw and	0,00			1.2.1 Rücklagen aus Überschüssen des ordentlichen Ergebnisses
1.6 Sonstiges immaterielles Vermögen	2.340.385,63	3.402.764,04	1.230.103,83	1.2.2 Rücklagen aus Überschüssen des außerordentlichen Ergebnisses
2. Sachvermögen				1.2.3 Rücklagen aus Investitionszuweisungen für nicht abzugsfähige Vermögensgegenstände
2.1 Unbebaute Grundstücke und grundstücksgleiche Rechte an unbebauten Grundstücken	6.663.660,10		6.347.402,14	1.2.4 Zw eckgebundene Rücklagen
2.2 Bebaute Grundstücke und grundstücksgleiche Rechte an bebauten Grundstücken	11.239.676,87			1.2.5 Sonstige Rücklagen
2.3 Infrastrukturvermögen	18.087.577,41			1.3 Jahresergebnis
2.4 Bauten auf fremden Grundstücken	351.747,00			1.3.1 Fehlbeträge des Vorjahres
2.5 Kunstgegenstände, Kulturdenkmäler	2.542,00			1.3.2 Jahresüberschuss des Vorjahres
2.6 Maschinen und technische Anlagen; Fahrzeuge	0,00			1.3.3 Jahresüberschuss oder Jahresfehlbetrag mit Angaben des Betrages der Vorbelastung aus Haushaltsresten für Aufwendungen
2.7 Betriebs- und Geschäftsausstattung; Pflanzen und Tiere	255.185,00			1.4 Sonderposten
2.8 Vorräte	0,00			1.4.1 Investitionszuweisungen und -zuschüsse
2.9 Geleistete Anzahlungen, Anlagen im Bau	429.727,31	37.030.115,69	1.841.771,06	1.4.2 Beiträge und ähnliche Entgelte
3. Finanzvermögen				1.4.3 Gebührenergleich
3.1 Anteile an verbundenen Unternehmen	135.806,73			1.4.4 Bew entungsausgleich
3.2 Beteiligungen	3.838,00			1.4.5 Erhaltene Anzahlungen auf Sonderposten
3.3 Sonderevermögen mit Sonderrechnung	0,00			1.4.6 Sonstige Sonderposten
3.4 Ausleihungen	126.891,78			2. Schulden
3.5 Wertpapiere	0,00			2.1 Geldschulden
3.6 Öffentlich-rechtliche Forderungen	366.506,09			2.1.1 Anleihen
3.7 Forderungen aus Transientleistungen	0,00			2.1.2 Verbindlichkeiten aus Krediten für Investitionen
3.8 Privatrechtliche Forderungen	5.504,30			2.1.3 Liquiditätskredite
3.9 Durchlaufende Posten und sonstige Vermögensgegenstände	29.117,53			2.1.4 Sonstige Geldschulden
4. Liquide Mittel				2.2 Verbindlichkeiten aus kreditähnlichen Rechtsgeschäften
5. Aktive Rechnungsabgrenzung				2.3 Verbindlichkeiten aus Lieferungen und Leistungen
		687.664,43	42.737,25	2.4 Transfervverbindlichkeiten
		10.184.486,81	6.910.245,29	2.4.1 Finanzausgleichsverbindlichkeiten
		91.796,14	90.355,50	2.4.2 Verbindlichkeiten aus Zuweisungen und Zuschüsse für laufende Zwecke
				2.4.3 Verbindlichkeiten aus Schuldendienstleistungen
				2.4.4 Soziale Leistungsverbindlichkeiten
				2.4.5 Verbindlichkeiten aus Zuweisungen und Zuschüssen für Investitionen
				2.4.6 Steuerverbindlichkeiten
				2.4.7 Andere Transfervverbindlichkeiten
				2.5 Sonstige Verbindlichkeiten
				2.5.1 Durchlaufende Posten
				2.5.2 Abzurufende Gewerbesteuer
				2.5.3 Empfängeranzahlungen
				2.5.4 Andere sonstige Verbindlichkeiten
				3. Rückstellungen
				3.1 Pensionsrückstellungen und ähnliche Verpflichtungen
				3.2 Rückstellungen für Alterszeit u. ä. Maßnahmen
				3.3 Rückstellungen für unterlassene Instandhaltung
				3.4 Rückstellungen für Rekultivierung und Nachsorge
				3.5 Rückstellungen für Sanierung von Altlasten
				3.6 Rückstellungen im Rahmen Finanzausgleich und Steuerschuldenverhältnisse
				3.7 Rückstellungen für drohende Verpflichtungen aus Bürgschaften, Gewährleistungen und abhängigen Gerichtsverfahren
				3.8 Andere Rückstellungen
				4. Passive Rechnungsabgrenzung
		51.376.827,11	47.402.892,60	
		51.376.827,11	47.402.892,60	

Vorbelastungen künftiger Haushaltsjahre unter der Bilanz	31.12.2022	31.12.2022	31.12.2021
	€	€	€
1. Haushaltsermächtigungen			
a) Ergebnishaushalt	0,00 €		
b) für Investitionen	5.567.300,00 €		
c) für Kreditermächtigungen (für Investition)	0,00 €		
2. Bürgschaften	106.216,73 €		
3. Gewährleistungsverträge	0,00 €		
4. Verpflichtungen aus kreditähnliche Rechtsgeschäfte	0,00 €		
5. In Anspruch genommene Verpflichtungsermächtigungen	0,00 €		
6. Eremuverbindlichkeiten	100.652,50 €		
a) Abnahmeverpflichtungen Grundstück (20.11.2025)	35.618,44 €		
7. Stundungen über das Haushaltsjahr hinaus	0,00 €		
Summe	5.805.767,67 €		

Anklam, den 30.08.2024

Bürgermeister

BETEILIGUNGSBERICHT

gem. § 1 Abs. 2 Nr. 10 KomHKVO

- ▶ Ankum-Bersenbrücker-Eisenbahn-GmbH (Seite 194)
- ▶ Baugenossenschaft Landkreis Osnabrück eG (Seite 198)
- ▶ Osnabrücker Land-Entwicklungs-GmbH (Seite 203)
- ▶ Volksbank Osnabrück eG (Seite 20)

1. Gesellschaften

Ankum-Bersenbrücker Eisenbahn GmbH

Sitz

Bersenbrücker Str. 6
49577 Ankum

Handelsregister

Amtsgericht Osnabrück
Abt. B 19755

I. Grunddaten der Gesellschaft

A) RECHTSFORM DER GESELLSCHAFT

Bei der Ankum-Bersenbrücker Eisenbahn GmbH handelt es sich um eine Gesellschaft mit beschränkter Haftung (GmbH). Das Stammkapital der Gesellschaft beträgt 150.000,00 € laut Beschluss der Gesellschafterversammlung vom 21. August 2013.

B) AUFGABE UND ZWECK DER GESELLSCHAFT

Gegenstand des Unternehmens ist die Planung, Organisation, Durchführung und Förderung des öffentlichen Nahverkehrs von Personen und Gütern.

Dieses wird insbesondere durch den Betrieb einer Eisenbahn (von Ankum nach Bersenbrück), durch den Betrieb eines Eisenbahnverkehrsunternehmens sowie die Unterhaltung der dafür notwendigen Eisenbahninfrastruktur unterstützt.

Daneben erfolgt der Betrieb, die Errichtung, der Erwerb, die Pachtung und die Verpachtung von Kraftverkehrslinien, Omnibusgelegenheitsverkehren, sonstigen Nahverkehrsangeboten und Güterkraftverkehren sowie jede sonstige Förderung des Verkehrs.

Die Gesellschaft gliedert sich in die Betriebsbereiche "Bahn" und "Kraftverkehr".

C) ZIELE DER GEMEINDE ANKUM MIT DER BETEILIGUNG AN DER GESELLSCHAFT

Die Gemeinde Ankum hat sich mit dem Ziel an der ABE GmbH beteiligt, den Gütertransport zwischen Bersenbrück und Ankum zu erhalten. Des Weiteren wird durch die ABE GmbH ein Teil der Schülerbeförderung sowie des ÖPNV im Landkreis Osnabrück sichergestellt (ab 1992 mit eigenen Omnibussen).

Die Verkehrsgesellschaft Landkreis Osnabrück GmbH (VLO) hat mit Vertrag vom 13. Oktober 2005 ihren 25 %igen Anteil der Ankum-Bersenbrücker-Eisenbahn an die Gemeinde Ankum (5 %) und an die Samtgemeinde Bersenbrück (20 %) verkauft.

Die Stadt Bramsche hat mit Vertrag vom 07. November 2006 ihren 15 %igen Anteil von der Ankum-Bersenbrücker-Eisenbahn an die Gemeinde Ankum (5 % = 7.362,60 €) und an die Samtgemeinde Bersenbrück (10 % = 14.725,21 €) verkauft.

Die Stadt Fürstenau hat mit Vertrag vom 18. Dezember 2017, und die Stadt Quakenbrück hat mit Vertrag vom 15. Mai 2018 ihren jeweils 10 %igen Anteil verkauft.

Die Anteile wurden wie aus der nachfolgenden Übersicht ersichtlich von den drei verbliebenen Gesellschaftern übernommen.

D) ORGANISATION

1. Gesellschafter (ab 01.01.2019)

Stammkapital:	150.000,00 €	
davon:		
Gemeinde Ankum	76.500,00 €	= 51 % (vorher 40 %)
Samtgemeinde Bersenbrück	57.000,00 €	= 38 % (vorher 30 %)
Stadt Bersenbrück	16.500,00 €	= 11 % (vorher 10 %)

2. Gesellschafterversammlung

Die Gemeinde Ankum wird in der Gesellschafterversammlung durch den Bürgermeister oder einer von ihm bevollmächtigten Person vertreten. Je 1.000 € eines Geschäftsanteiles entsprechen 1 Stimme.

3. Geschäftsführung

Ewald Beelmann, Samtgemeinde Bersenbrück, seit dem 01.09.2013

4. Sonstiges

Seit dem 01.01.2017 verwaltet die abe GmbH sich selbst. Zum 01.01.2017 wurde für die Betriebsführung des Bahnbetriebes mit Volker Feldheim von der Fa. Erails GmbH ein externer Bahnbetriebsleiter bestellt.

E) BETEILIGUNGEN DER GESELLSCHAFT

Mit Wirkung zum 01. August 1992 hat die Gesellschaft ihre Konzession für den Linienbusverkehr in die Verkehrsgemeinschaft Osnabrück Nord (VOS Nord) eingebracht. An dieser Verkehrsgemeinschaft ist die Ankum-Bersenbrücker Eisenbahn GmbH mit 5 % beteiligt.

Weitere Gesellschafter sind hierbei:

Hülsmann-Reisen / Voltlage
Nieporte GmbH / Ankum
Heinrich Beckermann GmbH & Co. KG / Bramsche
Weser-Ems Busverkehr GmbH / Bremen

Zweck der Gesellschaft ist es, ein einheitliches, benutzerfreundliches Verkehrsangebot und eine möglichst wirtschaftliche Bedienung des öffentlichen Personenverkehrs (ÖPNV/Schülerbeförderung) durch die Gesellschafter zu verwirklichen.

Der Vertrag galt zunächst bis zum Ablauf der Gemeinschaftsgenehmigung im Jahre 2017. Nach der Wiedererteilung des Linienrechts gilt der Vertrag weiter. Die Wiedererteilung der Gemeinschaftsgenehmigung nach § 42 PBefG erfolgte Anfang des Jahres 2017 mit einer Laufzeit bis 2027. Die Gesellschafter können den Vertrag mit einer einjährigen Frist vor Ablauf der Genehmigung kündigen.

F) AUSWIRKUNGEN AUF DEN HAUSHALT DER GEMEINDE ANKUM

Die Gemeinde Ankum besitzt einen Anteil von 51 % (ab 01.01.2019) des Stammkapitals der Ankum-Bersenbrücker Eisenbahn GmbH. Die Gesellschafter sind im Verhältnis ihrer Geschäftsanteile an Gewinn und Verlust zu beteiligen.

Auf Beschluss der Gesellschafter werden die derzeit erzielten Gewinne dem Geschäftsvermögen gutgeschrieben.

G) WIRTSCHAFTLICHE DATEN

Angaben über die Entwicklung des Jahresergebnisses, den Wirtschaftsplan und das Arbeitsprogramm sowie Ausführungen zu den Bilanzen können dem jeweiligen Prüfungsbericht entnommen werden.

Gewinn- und Verlustrechnung (vereinfacht) der Ankum-Bersenbrücker Eisenbahn GmbH des Geschäftsjahres 2023		
	31.12.2023 EURO	31.12.2022 EURO
1. Umsatzerlöse	1.018.685,23	952.841,74
2. Sonstige betriebl. Erträge	48.559,69	37.062,49
3. Materialaufwand	-268.850,74	-250.785,79
4. Personalaufwand	-528.705,46	-482.502,85
5. Abschreibungen	-134.359,56	-127.963,78
6. sonstige betriebl. Aufwendungen	-159.819,29	-116.378,23
7. Sonstige Zinsen und ähnliche Erträge	0,00	0,00
8. Zinsen und ähnliche Aufwendungen	-4.924,57	-6.007,70
9. Steuern vom Einkommen / Ertrag	-0,05	1,05
10. Sonstige Steuern	-70,52	-227,65
11. Jahresüberschuss	-29.485,27	6.039,28

Jahresabschluss zum 31. Dezember 2023
der Ankum-Bersenbrücker Eisenbahn GmbH
Geschäftsbilanz (vereinfacht)

Aktiva

	31.12.2023 EURO	31.12.2022 EURO
A. Anlagevermögen		
I. Sachanlagen	1.675.915,66	1.585.017,50
	<u>1.675.915,66</u>	<u>1.585.017,50</u>
 B. Umlaufvermögen		
I. Forderungen/sonstiges Vermögen	104.549,02	109.969,37
II. Kassenbestand/Guthaben	369.167,31	287.991,99
	<u>473.716,33</u>	<u>397.961,36</u>
C. Rechnungsabgrenzungsposten	26.428,74	35.212,91
	<u>2.176.060,73</u>	<u>2.018.191,77</u>

Passiva

	31.12.2023 EURO	31.12.2022 EURO
A. Eigenkapital		
I. Gezeichnetes Kapital	150.000,00	150.000,00
II. Gewinnvortrag	654.934,29	648.895,01
III. Jahresüberschuss	-29.485,27	6.039,28
	<u>775.449,02</u>	<u>804.934,29</u>
B. Sonderposten f. Zuschüsse u. Zulagen	732.877,90	560.649,58
C. Rückstellungen		
I. Steuerrückstellungen	0,00	0,00
II. Sonstige Rückstellungen	<u>128.593,40</u>	<u>112.347,41</u>
	<u>128.593,40</u>	<u>112.347,41</u>
D. Verbindlichkeiten		
I. Verbindlichkeiten gegenüber Kreditinsti.	340.105,28	346.966,23
II. Verbindlichk.aus Lieferung.+Leistungen	172.731,16	160.812,13
III. Sonstige Verbindlichkeiten	<u>26.303,97</u>	<u>32.482,13</u>
	539.140,41	540.260,49
	<u>2.176.060,73</u>	<u>2.018.191,77</u>

Baugenossenschaft Landkreis Osnabrück eG

Daten lt. vorliegendem Geschäftsbericht

Sitz

Hauptstraße 20
49594 Alfhausen

Genossenschaftsregister

Amtsgericht Osnabrück Nr. 273
gegründet 22.03.1937

I. Grunddaten der Gesellschaft

A) RECHTSFORM DER GESELLSCHAFT

Bei der Baugenossenschaft Landkreis Osnabrück handelt es sich um eine eingetragene Genossenschaft.

B) AUFGABE UND ZWECK DER GENOSSENSCHAFT

Zweck der Genossenschaft ist die angemessene Wohnraumversorgung ihrer Mitglieder. Sie kann hierfür Bauten errichten, erwerben, bewirtschaften und betreuen. Sie kann alle im Bereich der Wohnungswirtschaft, des Städtebaus und der Infrastruktur anfallenden Aufgaben übernehmen.

C) ZIELE DER GEMEINDE ANKUM MIT DER BETEILIGUNG AN DIESER GENOSSENSCHAFT

Ziel der Gemeinde Ankum ist es, preisgünstigen Wohnraum für die Einwohner der Gemeinde anbieten zu lassen bzw. die Möglichkeit hierfür zu schaffen.

D) ORGANISATION

1. Mitglieder

Stammkapital: 1.133.161,50 €
Geschäftsguthaben (Haftungssumme)
Basierend auf 7.294 Geschäftsanteilen
davon
16 Anteile = Gemeinde Ankum = 2.400,00 €
Inklusive eines Anteiles, welcher seinerzeit durch die
Gemeinde auf Namen eines ehem. BGM geleistet wurde

Die Gemeinde Ankum wird in der Mitgliederversammlung durch den Bürgermeister vertreten.

2. Aufsichtsrat

Dr. Michael Lübbersmann, Landrat a.D.
Heiner Pahlmann, Bramsche
Hubert Greten, Quakenbrück

- Vorsitzender
- stellv. Vorsitzender –

Christian Klütsch, Bersenbrück
Claus Peter Poppe, Quakenbrück
Peter Selter, Fürstenau
Ulrich Strakeljahn, Dissen

Die Mitglieder des Aufsichtsrates müssen persönliche Mitglieder der Genossenschaft sein. Sie werden von der Mitgliederversammlung für 3 Jahre gewählt. Vom Aufsichtsrat wurde außerdem ein Grundstücks, Bau- und Wohnungsausschuss sowie ein Prüfungsausschuss eingesetzt. Der Aufsichtsrat wurde mit Beschluss vom 07.09.1997 von 12 auf 9 Mitglieder verkleinert.

3. Geschäftsführung

Vorstand

Werner Hesse / Geschäftsführer	- hauptamtlich –
Michael Strehl, Sparkassenbetriebswirt	- hauptamtlich –
Sebastian Bremer, Wirtschaftsfachwirt	- hauptamtlich –

Die Vorstandsmitglieder werden vom Aufsichtsrat auf die Dauer von 5 Jahren bestellt. Der Vorstand besteht aus mindestens 3 Personen. Sie müssen Mitglieder der Genossenschaft sein.

4. Prüfungsausschuss

Dr. Michael Lübbersmann, Landrat a.D.
Hubert Greten, Quakenbrück
Jürgen Kieseckamp, Bramsche
Ulrich Strakeljahn, Dissen

Der Prüfungsausschuss setzt sich aus Mitgliedern des Aufsichtsrates zusammen.

E) BETEILIGUNGEN DER GENOSSENSCHAFT

Mit Gründungsvertrag vom 12.04.2006 hat die Genossenschaft die BGLO GmbH, Bersenbrück, errichtet. Am Stammkapital von 100.000,00 € ist die Genossenschaft mit 98% beteiligt. Die Gesellschaft wurde am 18.05.2006 ins Handelsregister beim Amtsgericht Osnabrück eingetragen.

Zudem wurde am 07.06.2017 die BGLO Wohnen GmbH gegründet. Am Stammkapital der BGLO Wohnen GmbH in Höhe von 100.000,00 € ist die Genossenschaft mit 51% beteiligt.

F) AUSWIRKUNGEN AUF DEN HAUSHALT DER GEMEINDE ANKUM

Die positive Entwicklung der Jahresergebnisse der Genossenschaft hat dazu geführt, dass bisher keine Zahlungen der Gemeinde zur Verlustabdeckung erforderlich waren. Derzeit wird ein Teil des Gewinns an die Genossenschaftsmitglieder in Form einer Dividende ausgeschüttet.

Die Dividende, welche die Gemeinde Ankum für das Geschäftsjahr 2023 erhalten hat, beläuft sich auf 70,68 € netto.

G) WIRTSCHAFTLICHE DATEN

Angaben über die Entwicklung des Jahresergebnisses, den Wirtschaftsplan und das Arbeitsprogramm sowie Ausführungen zu den Bilanzen können dem jeweiligen Prüfungsbericht entnommen werden.

Gewinn- und Verlustrechnung		
der Baugenossenschaft Landkreis Osnabrück eG des Geschäftsjahres 2023		
	31.12.2023	31.12.2022
	EURO	EURO
1. Umsatzerlöse	5.899.086,52	5.816.899,40
2. Erhöhung/Wertminderung des Bestandes	402.953,91	-19.146,36
3. Sonstige betriebl. Erträge	96.524,23	108.849,14
4. Aufwendung f. bezogene Lieferungen	2.384.731,25	1.993.135,24
Rohergebnis	4.013.833,41	3.913.466,94
5. Personalaufwand	1.230.618,78	1.184.729,65
6. Abschreibungen	1.206.914,77	1.161.890,66
7. Sonstige betriebl. Aufwendungen	708.780,11	629.045,73
8. Erträge aus Finanzanlagen	9,00	9,00
9. Sonstige Zinsen / ähnliche Erträge	43,02	35,09
10. Zinsen und ähnliche Aufwendungen	322.515,69	312.542,73
11. Steuern vom Einkommen und vom Ertrag	98.982,92	105.035,06
12. Ergebnis nach Steuern	446.073,16	520.267,20
13. Sonstige Steuern	17,90	23,69
14. Jahresüberschuss	446.055,26	520.243,51
15. Einstellungen aus dem Jahresüberschuss in Rücklagen	384.605,53	462.024,35
16. Bilanzgewinn	61.449,73	58.219,16

Jahresabschluss zum 31. Dezember 2023
der Baugenossenschaft Landkreis Osnabrück eG
Geschäftsbilanz (vereinfacht)

Aktiva

	31.12.2023 EURO	31.12.2022 EURO
A. Anlagevermögen		
I. Immaterielle Vermögensgegenstände	17.447,01	14.978,45
II. Sachanlagen	36.178.786,53	36.361.334,72
III. Finanzanlagen	149.900,00	149.900,00
	36.346.133,54	36.361.334,72
 B. Umlaufvermögen		
I. Zum Verkauf bestimmte Grundstücke u. andere Vorräte	1.857.315,39	1.461.425,34
II. Forderungen/sonstiges Vermögen	316.735,46	406.757,60
III. Kassenbestand/Guthaben	896.314,16	944.955,46
	3.070.365,01	2.813.138,40
C. Aktive Rechnungsabgrenzungsposten	39.907,15	32.759,53
	39.456.405,70	39.207.232,65

Passiva

	31.12.2023 EURO	31.12.2022 EURO
A. Eigenkapital		
I. Geschäftsguthaben	1.133.161,50	1.127.438,56
II. Ergebnisrücklagen	16.977.586,66	16.577.791,98
III. Unverteilter Bilanzgewinn a. d. Vorjahr	0,00	0,00
IV. Bilanzgewinn	61.449,73	58.219,16
Eigenkapital insgesamt	18.172.197,89	17.763.449,70
 B. Rückstellungen	121.162,02	113.209,69
 C. Verbindlichkeiten	21.117.877,62	21.288.787,65
 D. Rechnungsabgrenzungsposten	45.168,17	41.785,61
	39.456.405,70	39.207.232,65

Osnabrücker Land - Entwicklungs-GmbH (oleg)

Daten lt. vorliegendem Geschäftsbericht

Sitz

Am Schölerberg 1
49082 Osnabrück

Handelsregister

Amtsgericht Osnabrück
Abt. B Nr. 17 587

I. Grunddaten der Gesellschaft

A) RECHTSFORM DER GESELLSCHAFT

Bei der Osnabrücker Land-Entwicklungsgesellschaft mbH (oleg mbH) handelt es sich um eine Gesellschaft mit beschränkter Haftung (GmbH). Im Rahmen der Neufassung des Gesellschaftsvertrags der oleg vom 09.06.2015 sind die übernommenen Geschäftsanteile zu jeweils neuen einheitlichen Geschäftsanteilen zusammengelegt worden. Das Stammkapital der oleg beträgt danach 123.648,00 €.

B) AUFGABE UND ZWECK DER GESELLSCHAFT

Gegenstand des Unternehmens ist die Verbesserung der sozialen und wirtschaftlichen Struktur des Landkreises Osnabrück durch Förderung der Wirtschaft, insbesondere durch Industrieansiedlung, Beschaffung neuer Arbeitsplätze und Sanierung von Altlasten. Zudem kann die Gesellschaft bei Bedarf Aufgaben des kommunalen Flächenmanagements zur Sicherung unterschiedlicher Raumansprüche für den kommunalen Bereich übernehmen. Der Gegenstand des Unternehmens gliedert sich in die Geschäftsbereiche „oleg-Projekte“ und „oleg-Flächenmanagement“.

C) ZIELE DER GEMEINDE ANKUM MIT DER BETEILIGUNG AN DER GESELLSCHAFT

Ziel der Gemeinde Ankum ist es, u. a. die Ansiedlung von Gewerbebetrieben in der Gemeinde Ankum durch die Entwicklung und Ausweisung von geeigneten Gewerbeflächen zu fördern. Diese Zielsetzung lässt sich durch diese Beteiligung optimieren.

D) ORGANISATION

1. Gesellschafter/-versammlung

Vorsitzende: Landrätin Anna Keschull, Bad Rothenfelde

stellvertretender Vorsitzender: Sparkassendirektor Johannes Hartig, Osnabrück

Stammkapital: 123.648,00 €

davon

BEVOS GmbH Landkreis Osnabrück	40.960,00 €
Kreissparkasse Bersenbrück	10.240,00 €
Kreissparkasse Melle	10.240,00 €
Sparkasse Osnabrück	20.480,00 €

weitere Gesellschafter:

Kreisangehörige Städte,
Gemeinden, Samtgemeinden
des Landkreises Osnabrück

41.728,00 € *

*in denen auch die nachstehend aufgeführten Anteile enthalten sind.

	Geschäftsanteil zum 31.12.2020	in %
Gemeinde Alfhausen	279,00 €	0,23 %
Gemeinde Ankum	838,00 €	0,68 %
Stadt Bersenbrück	839,00 €	0,68 %
Gemeinde Eggermühlen	279,00 €	0,23 %
Gemeinde Gehrde	279,00 €	0,23 %
Gemeinde Kettenkamp	279,00 €	0,23 %
Gemeinde Rieste	279,00 €	0,23 %

Der Anteil entspricht folgendem prozentualen Anteil am Stammkapital und entspricht folgendem Stimmenanteil bei der Gesellschafterversammlung:

	zum 31.12.2020
Gemeinde Alfhausen	0,23 % = 1 Stimme
Gemeinde Ankum	0,68 % = 3 Stimmen
Stadt Bersenbrück	0,68 % = 3 Stimmen
Gemeinde Eggermühlen	0,23 % = 1 Stimme
Gemeinde Gehrde	0,23 % = 1 Stimme
Gemeinde Kettenkamp	0,23 % = 1 Stimme
Gemeinde Rieste	0,23 % = 1 Stimme

Weitere Gesellschafter können mit Zustimmung einer $\frac{3}{4}$ Mehrheit der Gesellschafterversammlung aufgenommen werden. Eine Neuaufnahme führt zur Erhöhung des Stammkapitals.

2. Aufsichtsrat

Bestehend aus 11 Personen:

- vom Landkreis Osnabrück
- Hauptverwaltungsbeamte
- dessen allgemeiner Vertreter
- zwei Kreistagsmitglieder

- von der Gesamtheit der SG, Städten, Gemeinden
- zwei Vertreter der Hauptverwaltungsbeamten
- zwei Vertreter der Ratsmitglieder

von den Sparkassen
- der jeweilige Vorstandsvorsitzende

Vorsitzende des Aufsichtsrates ist die Hauptverwaltungsbeamtin des Landkreises Osnabrück, Landrätin Anna Kebschull.

Vertreter des Landkreises

Anna Kebschull
Bärbel Rosensträter
Bernhard Strootmann
Guido Pott

Vertreter der Gemeinden

Klaus Menke
Marc Schewski
Viktor Hermeler
Hermann Dreising

Vertreter der Sparkassen

Johannes Hartig / Sparkasse Osnabrück (bis 14.06.2023)
Andre Schüller / Osnabrück (ab 14.06.2023)
Bernd Heinemann / Kreissparkasse Bersenbrück
Frank Finkmann / Kreissparkasse Melle

3. Geschäftsführung

Siegfried Averhage, Melle (bis 31.07.2023)
Peter Vahrenkamp, Osnabrück (ab 01.07.2023)

4. Prokuristin

Susanne Menke, Osnabrück

Der Geschäftsführer und die Prokuristin sind alleinvertretungsberechtigt und von den Beschränkungen des § 181 BGB befreit.

E) BETEILIGUNGEN DER GESELLSCHAFT

Die Osnabrücker Landentwicklungs-Gesellschaft mbH unterhält keine Beteiligungen an anderen juristischen Personen.

F) AUSWIRKUNGEN AUF DEN HAUSHALT DER GEMEINDE ANKUM

Direkte Auswirkungen auf den Haushalt der Gemeinde Ankum bestehen lediglich durch mögliche Verlustabdeckungen bei der OLEG mbH. Gemäß § 15 Abs. 2 des Gesellschaftsvertrages wird der Jahresfehlbetrag von der Gruppe der Sparkassen in Höhe von 22 %, maximal 52.000,00 €, übernommen.

Der verbleibende Jahresfehlbetrag wird je zur Hälfte vom Landkreis Osnabrück sowie der Gruppe der Städte, Samtgemeinden und Gemeinden übernommen. Die Nachschusspflicht wird dabei auf jeweils 77.000,00 € begrenzt.

Mit Beschluss vom 15.12.2016 hat der Rat der Samtgemeinde Bersenbrück den Austritt aus der Osnabrücker Land-Entwicklungsgesellschaft mbH erklärt. Da gemäß § 17 des Gesellschaftsvertrages für die Austrittserklärung eine Frist von zwei Jahren besteht, übernimmt die Gemeinde Ankum die vertragliche Vorschussverpflichtung ab dem 01.01.2019. Im Haushaltsplan werden hierzu unter dem Sachkonto 431500 beim Produkt 571.00 (Wirtschaftsförderung) Mittel in Höhe von 1.100 € zur Verfügung gestellt.

In der Gesellschafterversammlung wurden die Mitgliedsgemeinden durch die Samtgemeinde vertreten. Durch den Austritt der Samtgemeinde Bersenbrück zum 31.12.2018 nehmen die Mitgliedsgemeinden an der Gesellschafterversammlung selbst teil.

G) WIRTSCHAFTLICHE DATEN

Weitere Angaben über die Entwicklung des Jahresergebnisses, den Wirtschaftsplan und das Arbeitsprogramm sowie Ausführungen zu den Bilanzen können dem jeweiligen Prüfungsbericht entnommen werden.

Gewinn- und Verlustrechnung (vereinfacht)		
der Osnabrücker Land-Entwicklungsgesellschaft mbH		
des Geschäftsjahres 2023		
	31.12.2023	31.12.2022
	€	€
1. Umsatzerlöse	2.938.360,08	7.010.864,61
2. sonstige betriebliche Erträge	829.224,00	260.829,78
3. Aufwendungen für Grundstücke	-2.488.453,68	-6.204.832,92
4. Personalaufwand		
a) Löhne und Gehälter	-328.813,50	-223.947,02
b) Sozialabgaben und Aufwendungen für Altersversorgung	-74.214,72	-52.577,75
5. Abschreibungen auf Sachanlagen	-10.969,49	-5.887,89
6. sonstige betriebliche Aufwendungen	-295.603,81	-830.972,78
Sonstige Zinsen und ähnliche Erträge	0,80	0,00
7. Zinsen und ähnliche Erträge	-824.359,35	-278.389,13
8. Steuern vom Einkommen und vom Ertrag	-0,05	0,00
9. Ergebnis nach Steuern	-254.829,72	-337.577,52
10. sonstige Steuern	-117.164,15	-12.664,42
11. Jahresfehlbetrag	-371.993,87	-337.577,52
12. Gewinnvortrag	361.516,65	361.516,65
13. Entnahme aus der Kapitalrücklage	371.993,87	337.577,52
14. Bilanzgewinn	361.516,65	361.516,65

Jahresabschluss zum 31. Dezember 2023
der Osnabrücker Land-Entwicklungsgesellschaft mbH
Geschäftsbilanz (vereinfacht)

Aktiva

	31.12.2023 T€	31.12.2022 T€
Anlagevermögen		
I. Immaterielle Vermögensgegenstände	1,00	1.241,00
II. Sachanlagen	11.140,00	11.661,00
Umlaufvermögen		
I. Vorräte	43.408.704,27	38.837.649,46
II. Forderungen und sonstige Vermögensgegenstände	1.126.208,34	384.755,59
III. Kassenbestand, Guthaben bei Kreditinstituten und Schecks	3.721.332,52	3.469.146,49
Rechnungsabgrenzungsposten	145.737,21	87.312,85
	48.413.123,34	42.791.766,39

Passiva

	31.12.2023 T€	31.12.2022 T€
Eigenkapital		
I. gezeichnetes Kapital	123.648,00	123.648,00
II. Kapitalrücklage	1.303.392,25	719.858,60
III. Bilanzgewinn	361.516,65	361.516,65
Rückstellungen		
sonstige Rückstellungen	237.800,00	232.800,00
Verbindlichkeiten		
1. Verbindlichkeiten ggü. Kreditinstituten	42.488.787,29	38.278.787,29
2. erhaltene Anzahl. auf Bestellungen	88.428,07	88.428,07
3. Verbindl. aus Lieferungen u. Leistungen	218.440,68	341.290,30
4. sonstige Verbindlichkeiten	3.318.796,30	2.349.510,53
Rechnungsabgrenzungsposten	272.314,10	295.926,95
	48.413.123,34	42.791.766,39

2. Genossenschaften

Die Gemeinde Ankum ist weiterhin Mitglied in der nachfolgend genannten Genossenschaft, die auf Grund der geringfügigen Beeinträchtigung des Gemeindehaushaltes jedoch nur kurz erläutert wird.

Vereinigte Volksbank eG Bramgau Osnabrück Wittlage

An der Netter Heide 1
49090 Osnabrück

Mitgliedsnummer: 11061

Die Volksbank Osnabrück eG und die Volksbank Bramgau-Wittlage fusionierten am 25.10.2021 zur „Vereinigten Volksbank eG Bramgau Osnabrück Wittlage“.

Die Gemeinde Ankum trägt zwei Geschäftsanteile der aus der Fusion der Volksbank Osnabrück eG und der Volksbank Bramgau-Wittlage entstandenen „Vereinigten Volksbank eG Bramgau Osnabrück Wittlage“. Der Wert eines Geschäftsanteiles beläuft sich auf 300,00 €. Es ergibt sich eine Gesamtbeteiligung von 600,00 €.

Für das Geschäftsjahr 2023 wurde der Gemeinde eine Dividende in Höhe von 26,51 € netto gewährt. Der Betrag wurde im Haushaltsjahr 2024 beim Produkt 111.51 (Beteiligungen) vereinnahmt.

ÜBERSICHT PRODUKTGRUPPEN

gem. § 1 Abs11 KomHKVO

Produktbereich	Produktgruppe	Produkt	Beschreibung	Teilhaushalt
11	Innere Verwaltung			
	111	Verwaltungssteuerung und -service		
		111.11	Gemeindeorgane	GESAMT
		111.40	Zentrale Dienste	GESAMT
		111.51	Finanzverwaltung	GESAMT
		111.71	Gebäudemanagement	GESAMT
		111.72	Grundstücksmanagement	GESAMT
28	Kultur und Wissenschaft (Heimat-/Kulturpflege)			
	281	Heimat- und sonstige Kulturpflege		
		281.10	Heimat- und Kulturpflege	GESAMT
36	Kinder-, Jugend- und Familienhilfe			
	362	Jugendarbeit		
		362.00	Jugendarbeit	GESAMT
	365	Tageseinrichtungen für Kinder		
		365.00	Tageseinrichtungen für Kinder	GESAMT
	366	Einrichtungen der Jugendarbeit		
		366.10	Einrichtungen der Jugendarbeit	GESAMT
		366.11	Spielplätze	GESAMT
41	Gesundheitsdienste			
	411	Krankenhäuser		
		411.00	Krankenhäuser	GESAMT
42	Sportförderung			
	421	Förderung des Sports		
		421.10	Sportverwaltung und -förderung	GESAMT
	424	Sportstätten und Bäder		
		424.10	Sportstätten	GESAMT
51	Räumliche Planung und Entwicklung			
	511	Räumliche Planungs- und Entwicklungsmaßnahmen		
		511.10	Gemeindeentwicklung	GESAMT
		511.21	Dorferneuerung	GESAMT
52	Bauen und Wohnen			
	521	Bau- und Grundstücksordnung		
		521.00	Bau- und Grundstücksordnung	GESAMT
	522	Wohnbauförderung		
		522.20	Wohnbaugebiete	GESAMT

53	Ver- und Entsorgung		
	531	Elektrizitätsversorgung	
	531.00	Elektrizitätsversorgung	GESAMT
	535	Kombinierte Versorgung	
	535.00	Konzessionsabgabe	GESAMT
54	Verkehrsflächen und -anlagen, ÖPNV		
	541	Gemeindestraßen	
	541.10	Gemeindestraßen	GESAMT
	545	Straßenreinigung, Straßenbeleuchtung	
	545.10	Straßenreinigung	GESAMT
	545.20	Straßenbeleuchtung	GESAMT
	547	ÖPNV	
	547.10	ÖPNV	GESAMT
55	Natur- und Landschaftspflege		
	551	Öffentliches Grün / Landschaftsbau	
	551.10	Öffentliches Grün / Landschaftsbau	GESAMT
	552	Öffentliche Gewässer / Wasserbauliche Anlagen	
	552.10	Gewässerunterhaltung	GESAMT
	553	Friedhofs- und Bestattungswesen	
	553.00	Friedhofs- und Bestattungswesen	GESAMT
	555	Land- und Forstwirtschaft	
	555.00	Flurbereinigung	GESAMT
	561	Umwelt- und Naturschutz	
	561.10	Umwelt- und Naturschutz	GESAMT
57	Wirtschaft und Tourismus		
	571	Wirtschaftsförderung	
	571.00	Wirtschaftsförderung	GESAMT
	573	Allgemeine Einrichtungen und Unternehmen	
	573.00	Allgemeine Einrichtungen und Unternehmen (BgA)	GESAMT
	573.40	Märkte	GESAMT
	575	Tourismus	
	575.00	Tourismus	GESAMT
61	Allgemeine Finanzwirtschaft		
	611	Steuern, allgemeine Zuweisungen, allgemeine Umlagen	
	611.10	Steuern, allgemeine Zuweisungen. Allge- meine Umlagen	GESAMT
	612	Sonstige allgemeine Finanzwirtschaft	
	612.10	Sonstige allgemeine Finanzwirtschaft	GESAMT
	613	Abwicklung der Vorjahre	
	613.10	Abwicklung der Vorjahre	GESAMT

ÜBERSICHT BUDGETS

gem. § 1 Abs. 2 Nr. 12 KomHKVO i.V.m. § 4 Abs. 3

KomHKVO

Budget	Code	Beschreibung
2BE-GESAMT	2B-111.11	Gemeindeorgane
	2B-111.40	Zentrale Dienste
	2B-111.51	Finanzverwaltung
	2B-111.71	Gebäudemanagement
	2B-111.72	Grundstücksmanagement
	2B-281.10	Heimat- und Kulturpflege
	2B-362.00	Jugendarbeit
	2B-365.00	Tageseinrichtungen für Kinder
	2B-366.10	Einrichtungen für Jugendarbeit
	2B-366.11	Spielplätze
	2B-411.00	Krankenhäuser
	2B-421.10	Sportverwaltung- und förderung
	2B-424.10	Sportstätten
	2B-511.10	Gemeindeentwicklung
	2B-511.21	Dorferneuerung
	2B-521.00	Bau- und Grundstücksordnung
	2B-522.20	Wohnbaugebiete
	2B-531.00	Elektrizitätsversorgung
	2B-535.00	Konzessionsabgaben
	2B-541.10	Gemeindestraßen
	2B-545.20	Straßenbeleuchtung
	2B-547.10	ÖPNV
	2B-551.10	Öff. Grün- und Landschaftsbau
	2B-552.10	Gewässerunterhaltung
	2B-553.00	Friedhofs- und Bestattungswesen
	2B-555.00	Flurbereinigung
	2B-561.10	Umwelt- und Naturschutz
	2B-571.00	Wirtschaftsförderung
	2B-573.00	Allgem. Einrichtungen u. Unternehmen (BgA)
	2B-573.40	Märkte
	2B-575.00	Toursimus
	2B-611.10	Steuern, allgemeine Zuweisungen und Umlagen
	2B-612.10	Sonstige allgemeine Finanzwirtschaft

KONTAKT

Fachbereich Allgemeines

- ▶ Hauptstraße 27
49577 Ankum
- ▶ Tel. (0 54 62) 74 74-0
- ▶ Fax (0 54 36) 74 74-20

Fachbereich Finanzen

- ▶ hellermann@bersenbrueck.de
- ▶ Tel. (0 54 39) 962-332
- ▶ Fax (0 54 39) 962-329